



GT Gold Guide

27 / ก.ย. / 2567

จับโอกาสทองพร้อมกับ GT Gold

ราคาทอง GOLD SPOT

ราคาทองแท่งไทย 96.5%



แนวโน้ม ขาขึ้น



41,250 | 41,500

แนวต้าน

2687 | 2703

40,720 | 40,480

แนวรับ

2656 | 2641

การวิเคราะห์ปัจจัยพื้นฐาน สรุปประเด็นเมื่อวานนี้

- สัญญาทองคำตลาดนิวยอร์กปิดบวกในวันพฤหัสบดี (26 ก.ย.) เนื่องจากการอ่อนค่าของสกุลเงินดอลลาร์เป็นปัจจัยหนุนแรงซื้อ นอกจากนี้ ราคาทองคำยังได้ปัจจัยบวกจากความหวังที่ว่าธนาคารกลางสหรัฐฯ (เฟด) จะปรับลดอัตราดอกเบี้ยลงอีก 0.50% ในการประชุมเดือนพ.ย.
- ทั้งนี้ สัญญาทองคำตลาด COMEX (Commodity Exchange) ส่งมอบเดือนธ.ค. เพิ่มขึ้น 10.20 ดอลลาร์ หรือ 0.38% ปิดที่ 2,694.90 ดอลลาร์/ออนซ์
- ราคาทองคำ ปิดบวก ดัชนีดอลลาร์ ซึ่งเป็นดัชนีวัดความเคลื่อนไหวของดอลลาร์เมื่อเทียบกับสกุลเงินหลัก 6 สกุลในตะกร้าเงิน ลดลง 0.39% แต่อยู่ที่ระดับ 100.522 ซึ่งเป็นปัจจัยหนุนแรงซื้อทองคำ เนื่องจากการอ่อนค่าของดอลลาร์ช่วยให้สัญญาทองคำมีราคาที่น่าดึงดูดใจสำหรับนักลงทุนที่ถือครองสกุลเงินอื่น ๆ ราคาทองคำยังได้ปัจจัยหนุนจากแนวโน้มอัตราดอกเบี้ยขาลง โดยเครื่องมือ FedWatch Tool ของ CME Group บ่งชี้ว่า นักลงทุนให้น้ำหนัก 62.8% ที่เฟดจะปรับลดอัตราดอกเบี้ย 0.50% สู่ระดับ 4.25-4.50% ในการประชุมเดือนพ.ย. หลังจากให้น้ำหนักเพียง 38.8% เมื่อสัปดาห์ที่แล้ว

สถานการณ์ราคาทองคำ

ราคาทองคำอยู่ที่บริเวณ 2672\$ นักลงทุนจับตาการเปิดเผยดัชนี (PCE) ประจำเดือนส.ค.ของ สหรัฐฯ ในวันนี้ โดยดัชนี PCE เป็นมาตรวัดที่เฟดให้ความสำคัญ เนื่องจากสามารถเปลี่ยนแปลง พฤติกรรมของผู้บริโภค ราคาสินค้าและบริการในวงกว้างมากกว่าดัชนีราคาผู้บริโภค (CPI) สำหรับกราฟทองคำ [เข้านี้](#) ราคาทองคำ ตั้งฐานที่ 2656\$ และพุ่งขึ้นมาทดสอบ 2685\$ ลุ้นไปต่อ โดยยืนที่ 2687\$ ขึ้นไป แต่อย่างไรก็ดี หากราคาย่อลงมาเรื่อย ๆ ลุ้นตั้งฐานอีกครั้งที่ 2656-2649\$ สะสมแรงซื้อใหม่ แต่หากหลุดต่ำกว่านี้ หยุดซื้อไว้ก่อน มีโอกาสไปลงมาที่ 2641-2626\$

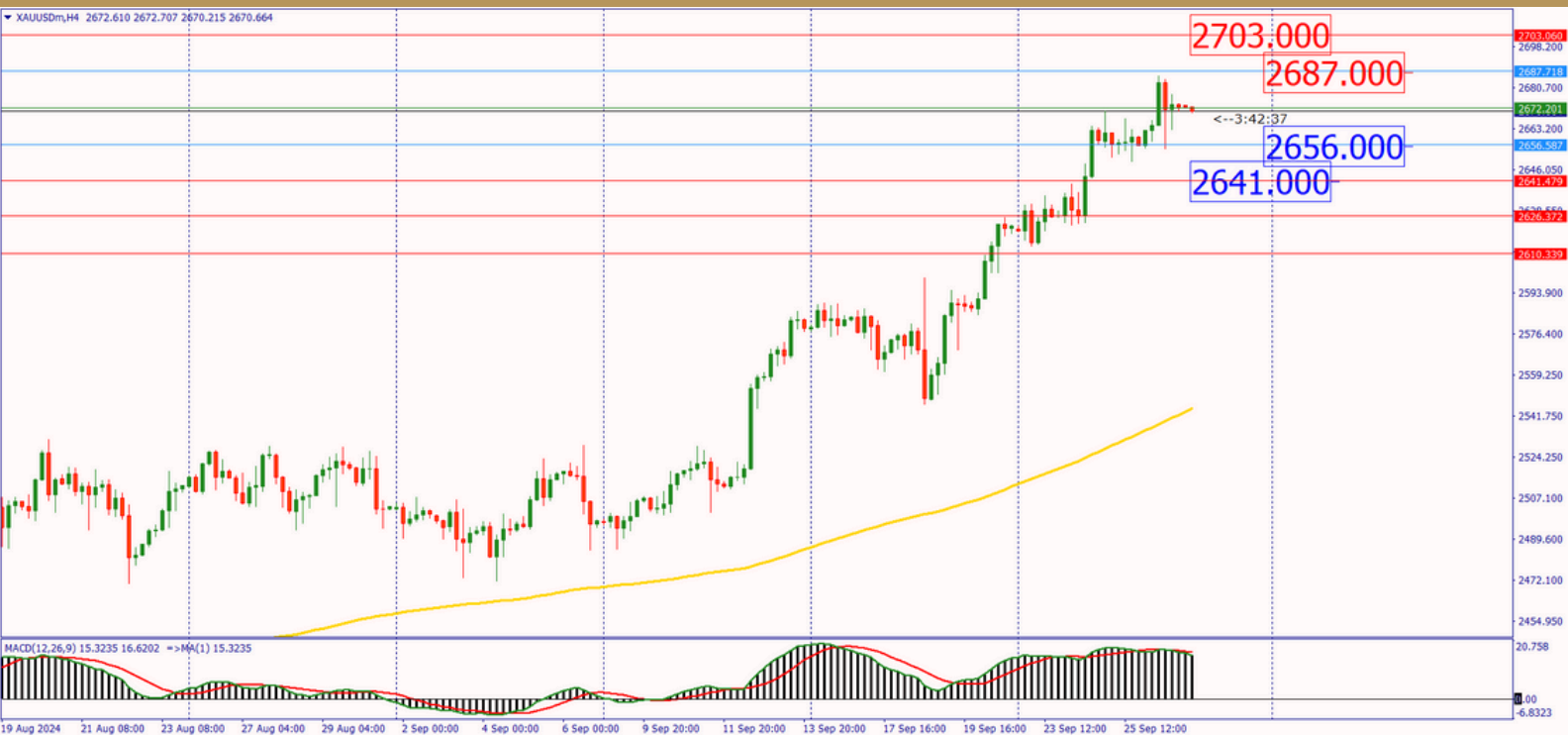
วิเคราะห์กลยุทธ์ทางเทคนิค

ทองโลกตอนนี้อยู่ที่ระดับ 2672\$ ในราคาปัจจุบัน วันนี้จึงให้

- แนวต้านแรกที่ 2687\$ แนวต้านที่สอง 2703\$
- แนวรับแรกที่ 2656\$ แนวรับที่สอง 2641\$

หากราคาขึ้นมาทดสอบ 2687\$ ยืนได้ ขึ้นไปทดสอบ ที่ 2703\$ ตามลำดับ





















หากย่อตัวหลุดต่ำกว่า 2656\$ และ ราคา 2641\$ เป็นแนวรับสุดท้ายของวันนี้



กราฟทองคำ Gold Spot ราย H4

DISCLAIMER : ข้อมูลในรายงานฉบับนี้เป็นข้อมูลได้รับการเปิดเผยต่อสาธารณะ ซึ่งนักลงทุนสามารถเข้าถึงได้โดยทั่วไป และเป็นข้อมูลที่เชื่อว่าจะเชื่อถือได้ ส่วนความคิดเห็นใด ๆ ที่ปรากฏอยู่ในรายงานฉบับนี้เป็นเพียงการนำเสนอ ในมุมมองของบริษัท และเป็นความคิดเห็น ณ วันที่ที่ปรากฏในรายงานเท่านั้น ซึ่งอาจมีการเปลี่ยนแปลงได้ภายหลังวันที่จัดทำรายงานฉบับนี้ เนื่องจากได้รับข้อมูลที่นำเชื่อถือเพิ่มเติม ซึ่งบริษัทไม่จำเป็นต้องจัดทำรายงานย้อนหลังหรือแจ้ง แก่สาธารณชนหรือนักลงทุนทราบ ทั้งนี้ รายงานฉบับนี้จัดทำขึ้นเพื่อวัตถุประสงค์ในการเผยแพร่ข้อมูลแก่นักลงทุนเท่านั้น บริษัทจะไม่รับผิดชอบต่อการนำข้อมูลหรือความคิดเห็นใด ๆ ไปใช้ทุกกรณี ดังนั้น นักลงทุนจึงควรใช้ดุลพินิจในการ พิจารณาข้อมูลให้ถี่ถ้วนก่อนตัดสินใจลงทุน

ประเด็นข่าวรายสัปดาห์

เวลา	สกุลเงิน	ความสำคัญ	เหตุการณ์	ค่าจริง	คาดการณ์	คั้งก่อน
จันทร์ ที่ 23 / ก.ย. / 2567						
20.45			ดัชนีผู้จัดการฝ่ายจัดซื้อ (PMI) ภาคการผลิต (ก.ย.)	47.0	48.6	47.9
20.45			ดัชนีผู้จัดการฝ่ายจัดซื้อ (PMI) ภาคบริการ (ก.ย.)	55.4	55.3	55.7
อังคาร ที่ 24 / ก.ย. / 2567						
21.00			รายงานความเชื่อมั่นผู้บริโภคจาก (CB) (ก.ย.)	98.7	103.5	103.3
พุธ ที่ 25 / ก.ย. / 2567						
21.00			ยอดขายบ้านใหม่ (ส.ค.)	716K	700K	739K
21.30			สินค้าคงคลังน้ำมันดิบ	-4.471M	-1.200M	-1.630M
พฤหัสบดี ที่ 26 / ก.ย. / 2567						
19.30			ดัชนีจีดีพี (ไตรมาสต่อไตรมาส) (ไตรมาส 2)	3.0%	3.0%	1.6%
19.30			จำนวนคนที่ยื่นขอรับสวัสดิการว่างงานครั้งแรก	218K	224K	219K
20.20			คำกล่าว นายพาวเวลล์ ประธานธนาคารกลางสหรัฐ			
ศุกร์ ที่ 27 / ก.ย. / 2567						
19.30			ดัชนีราคาด้านการบริโภคส่วนบุคคล (ส.ค.)		0.2%	0.2%
19.30			ดัชนีการบริโภคส่วนบุคคลพื้นฐาน (ปีต่อปี) (ส.ค.)			2.6%



ไม่มีผล



มีผลน้อย



มีผลปานกลาง



มีผลมาก