



GT Gold Guide

30 / ก.ย. / 2567

จับโอกาสทองพร้อมกับ GT Gold

ราคาทอง GOLD SPOT

ราคาทองแท่งไทย 96.5%



แนวโน้ม ขาขึ้น



41,070 | 41,430

แนวต้าน

2685 | 2706

40,400 | 40,020

แนวรับ

2642 | 2620

การวิเคราะห์ปัจจัยพื้นฐาน สรุปประเด็นเมื่อวานนี้

- สัญญาทองคำตลาดนิวยอร์กปิดลดลงในวันศุกร์ (27 ก.ย.) เนื่องจากนักลงทุนขายทำกำไร หลังจากราคาพุ่งขึ้นก่อนหน้านี้
- สัญญาทองคำตลาด COMEX (Commodity Exchange) ส่งมอบเดือนธ.ค. ลดลง 26.80 ดอลลาร์ หรือ 0.99% ปิดที่ 2,668.10 ดอลลาร์/ออนซ์ แต่ในรอบสัปดาห์นี้ สัญญาทองคำปรับตัวขึ้น 1.28%
- ราคาทองคำ ปิดลดลง ราคาทองพุ่งขึ้นทำสถิติสูงสุดเป็นประวัติการณ์ก่อนหน้านี้ โดยได้ปัจจัยหนุนจากการคาดการณ์ที่ว่า ธนาคารกลางสหรัฐ (เฟด) จะปรับลดอัตราดอกเบี้ยลงอีก 0.50% ในการประชุมเดือนพ.ย.
- ทั้งนี้ การปรับลดอัตราดอกเบี้ยจะช่วยลดต้นทุนค่าเสียโอกาสในการถือครองทองคำ เนื่องจากทองคำเป็นสินทรัพย์ที่ไม่มีผลตอบแทนในรูปดอกเบี้ย



43 ห้อง 208 ชั้น 20 อาคารไทยซีซี ทาวเวอร์ (หอการค้า ไทย-จีน)
ถนนสาทรใต้ แขวงยานนาวา เขตสาทร กรุงเทพฯ 10120



0-2675-8888



INFO@GTGOLDONLINE.COM

สถานการณ์ราคาทองคำ

ราคาทองคำอยู่ที่บริเวณ 2665\$ นอกจากนี้ ราคาทองยังได้แรงหนุนจาก นักลงทุนพากันเข้าซื้อทองในฐานะสินทรัพย์ปลอดภัย ท่ามกลางความกังวลเกี่ยวกับสถานการณ์ในตะวันออกกลาง ขณะที่อิสราเอลเข้าโจมตีฐานที่มั่นของกลุ่มฮิซบอลเลาะห์ในเลบานอน

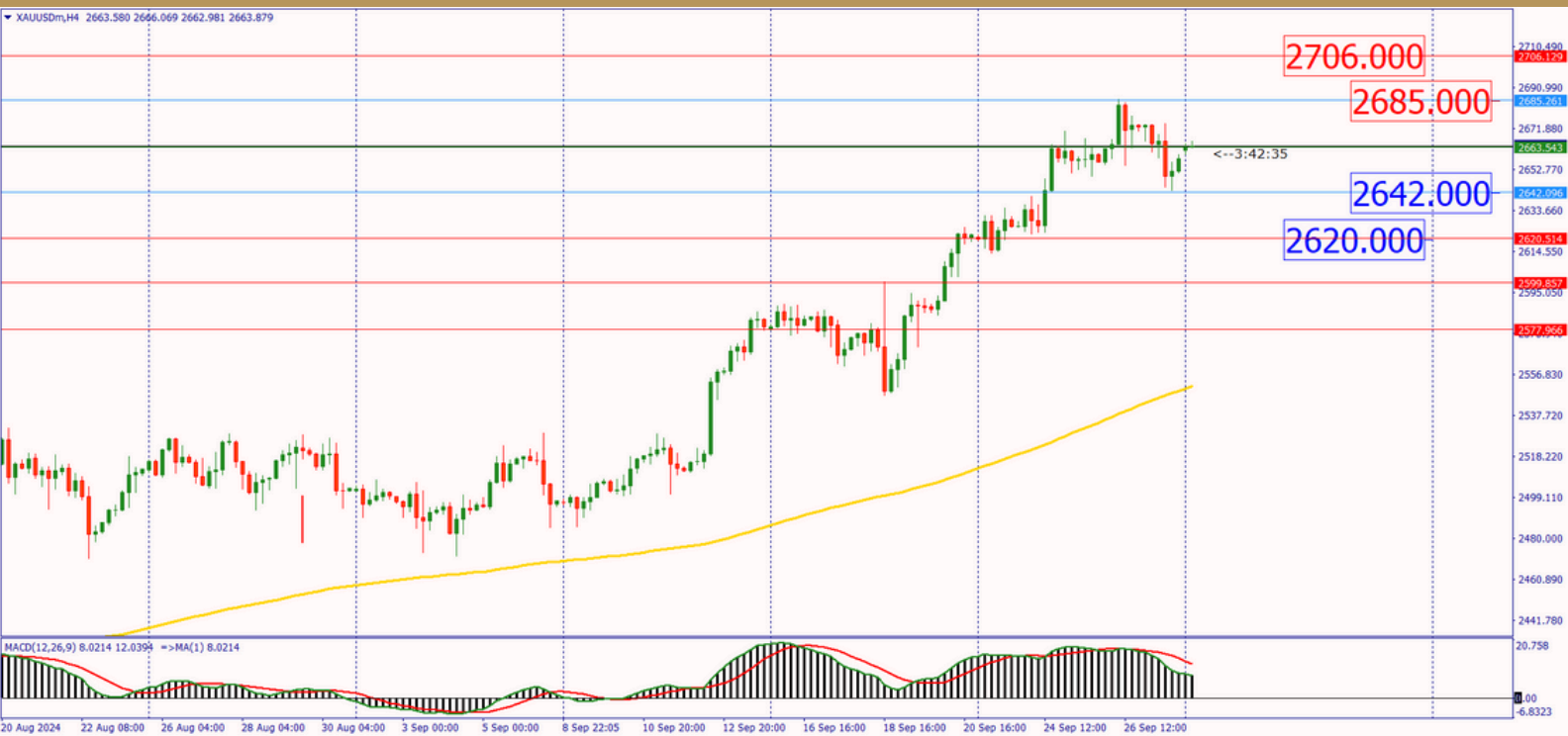
สำหรับกราฟทองคำ เข้านี้ ราคาทองคำ พุ่งขึ้นไปทดสอบที่ 2685\$ ไม่ผ่าน ทำให้ราคาเริ่มทรงตัวอีกครั้ง โดยสร้างกรอบ ระหว่าง 2685-2642\$ อย่างไรก็ตาม ลุ้นให้ราคาขึ้นมาขึ้น 2674\$ ก่อนมองไปต่อ หากราคาไม่ผ่าน อาจลงมาที่ 2653-2642\$ ลุ้นตั้งฐานไม่เกิน 2642\$ ต่ำกว่านี้รอจังหวะ

วิเคราะห์กลยุทธ์ทางเทคนิค

ทองโลกตอนนี้อยู่ที่ระดับ 2665\$ ในราคาปัจจุบัน วันนี้จึงให้

- แนวต้านแรกที่ 2685\$ แนวต้านที่สอง 2706\$
- แนวรับแรกที่ 2642\$ แนวรับที่สอง 2620\$
















หากราคาขึ้นมาทดสอบ 2674-2685\$ ยืนได้ ขึ้นไปทดสอบ ที่ 2706\$ ตามลำดับ หากย่อตัวหลุดต่ำกว่า 2653-2642\$ และ ราคา 2620\$ เป็นแนวรับสุดท้ายของวันนี้



กราฟทองคำ Gold Spot ราย H4

DISCLAIMER : ข้อมูลในรายงานฉบับนี้เป็นข้อมูลได้รับการเปิดเผยต่อสาธารณะ ซึ่งนักลงทุนสามารถเข้าถึงได้โดยทั่วไป และเป็นข้อมูลที่เชื่อว่าน่าเชื่อถือได้ ส่วนความคิดเห็นใด ๆ ที่ปรากฏอยู่ในรายงานฉบับนี้เป็นเพียงการนำเสนอ ในมุมมองของบริษัท และเป็นความคิดเห็น ณ วันที่ที่ปรากฏในรายงานเท่านั้น ซึ่งอาจมีการเปลี่ยนแปลงได้ภายหลังวันที่จัดทำรายงานฉบับนี้ เนื่องจากได้รับข้อมูลที่นำเชื่อถือเพิ่มเติม ซึ่งบริษัทไม่จำเป็นต้องจัดทำรายงานย้อนหลังหรือแจ้ง แก่สาธารณชนหรือนักลงทุนทราบ ทั้งนี้ รายงานฉบับนี้จัดทำขึ้นเพื่อวัตถุประสงค์ในการเผยแพร่ข้อมูลแก่นักลงทุนเท่านั้น บริษัทจะไม่รับผิดชอบต่อการนำข้อมูลหรือความคิดเห็นใด ๆ ไปใช้ทุกกรณี ดังนั้น นักลงทุนจึงควรใช้ดุลพินิจในการ พิจารณาข้อมูลให้ถี่ถ้วนก่อนตัดสินใจลงทุน

ประเด็นข่าวรายสัปดาห์

เวลา	สกุลเงิน	ความสำคัญ	เหตุการณ์	ค่าจริง	คาดการณ์	คั้งก่อน
จันทร์ ที่ 30 / ก.ย. / 2567						
13.00		★	ดัชนีจีดีพี (GDP) (ไตรมาสต่อไตรมาส) (ไตรมาส 2)		0.6%	0.6%
13.00		★	ดัชนีผลิตภัณฑ์มวลรวมภายในประเทศ (GDP) (ปีต่อปี)		0.9%	0.9%
อังคาร ที่ 1 / ต.ค. / 2567						
00.55		★	คำกล่าว นายพาวเวลล์ ประธานธนาคารกลางสหรัฐ			
16.00		★	ดัชนีราคาผู้บริโภค (CPI) (ปีต่อปี) (ก.ย.)		1.9%	2.2%
20.45		★	ดัชนีผู้จัดการฝ่ายจัดซื้อ (PMI) ภาคการผลิต (ก.ย.)		47.0	47.0
21.00		★	ดัชนี PMI ภาคการผลิตจากสถาบัน (ISM) (ก.ย.)		47.6	47.2
21.00		★	ตำแหน่งงานว่างเปิดใหม่จาก JOLTS (ส.ค.)		7.640M	7.673M
พุธ ที่ 2 / ต.ค. / 2567						
19.15		★	การจ้างงานนอกภาคเกษตรกรรมจาก (ADP) (ก.ย.)		124K	99K
21.30		★	สินค้าคงคลังน้ำมันดิบ			-4.471M
พฤหัสบดี ที่ 3 / ต.ค. / 2567						
19.30		★	จำนวนคนที่ยื่นขอรับสวัสดิการว่างงานครั้งแรก		221K	218K
20.45		★	ดัชนีผู้จัดการฝ่ายจัดซื้อ (PMI) ภาคบริการ (ก.ย.)		55.4	55.4
21.00		★	ดัชนี PMI ภาคการบริการจากสถาบัน (ISM) (ก.ย.)		51.6	51.5
ศุกร์ ที่ 4 / ต.ค. / 2567						
19.30		★	รายได้เฉลี่ยต่อชั่วโมง (เดือนต่อเดือน) (ก.ย.)		0.3%	0.4%
19.30		★	การจ้างงานนอกภาคการเกษตร (ก.ย.)		144K	142K
19.30		★	อัตราการว่างงาน (ก.ย.)		4.2%	4.2%



ไม่มีผล



มีผลน้อย



มีผลปานกลาง



มีผลมาก