



GT Gold Guide

1 / ต.ค. / 2567

จับโอกาสทองพร้อมกับ GT Gold

ราคาทอง GOLD SPOT

ราคาทองแท่งไทย 96.5%



แนวโน้ม ขาขึ้น



40,750 | 41,090

แนวต้าน

2656 | 2676

40,080 | 39,720

แนวรับ

2614 | 2593

การวิเคราะห์ปัจจัยพื้นฐาน สรุปประเด็นเมื่อวานนี้

- สัญญาทองคำตลาดนิวยอร์กปิดลบในวันจันทร์ (30 ก.ย.) โดยตลาดถูกกดดันจากการแข็งค่าของดอลลาร์ และจากการที่เจอโรม พาวเวล ประธานธนาคารกลางสหรัฐฯ (เฟด) ส่งสัญญาณว่า เฟดไม่รีบร้อนในการปรับลดอัตราดอกเบี้ย
- สัญญาทองคำตลาด COMEX (Commodity Exchange) ส่งมอบเดือนธ.ค. ลดลง 8.70 ดอลลาร์ หรือ 0.33% ปิดที่ 2,659.40 ดอลลาร์/ออนซ์
- ราคาทองคำ ปิดลบ พาวเวลกล่าวสุนทรพจน์ในการประชุมว่าด้วยแนวโน้มเศรษฐกิจที่สมาคมเศรษฐศาสตร์ธุรกิจแห่งชาติสหรัฐฯ (NABE) เมื่อวานนี้ โดยกล่าวว่า เฟดมีแนวโน้มที่จะปรับลดอัตราดอกเบี้ย 0.25% จำนวน 2 ครั้ง รวมเป็น 0.50% ภายในสิ้นปีนี้ หากเศรษฐกิจมีพัฒนาการที่เป็นไปตามคาด และเฟดจะไม่รีบร้อนในการดำเนินการดังกล่าว หลังมีข้อมูลใหม่ซึ่งทำให้เฟดมีความเชื่อมั่นว่าเศรษฐกิจและการใช้จ่ายของผู้บริโภคมีการเติบโตอย่างต่อเนื่อง

สถานการณ์ราคาทองคำ

ราคาทองคำอยู่ที่บริเวณ 2636\$ FedWatch Tool ของ CME Group บ่งชี้ว่า นักลงทุนให้น้ำหนัก 35% ที่เฟดจะปรับลดอัตราดอกเบี้ย 0.50% ในการประชุมเดือนพ.ย. ลดลงจากระดับ 37% ก่อนที่พาวเวลจะกล่าวสุนทรพจน์ในครั้งนี และลดลงจากระดับ 53% เมื่อวันศุกร์ที่ผ่านมา (27 ก.ย.) สำหรับกราฟทองคำ [เข้านี้](#) ราคาทองคำ ถูกเทขายลงมาตั้งแต่ 2665\$ โดยลงมาถึง 2625\$ แต่ราคาตั้งฐานบริเวณดังกล่าว จึงลှ่นให้ราคาปรับตัวกลับขึ้นไป ยืนเหนือ 2646\$ ยืนได้มองไปต่อ 2656\$ หากไม่ผ่าน อาจย่อต่ำลงมาอีกครั้งที่ 2625-2614\$ ตามลำดับ ชะลอการซื้อกลับไว้ก่อน

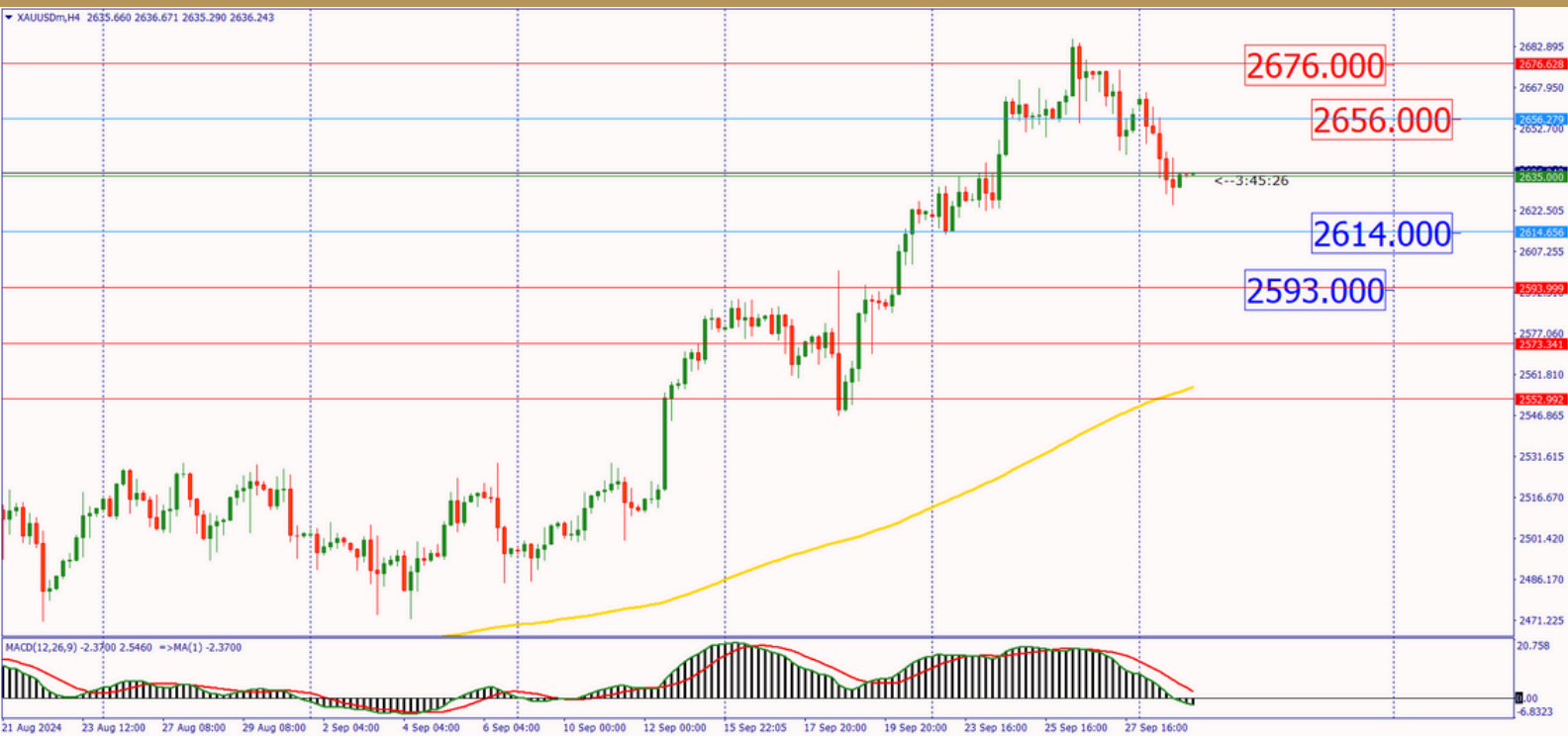
วิเคราะห์กลยุทธ์ทางเทคนิค

ทองโลกตอนนี้อยู่ที่ระดับ 2636\$ ในราคาปัจจุบัน วันนี้จึงให้

- แนวต้านแรกที่ 2656\$ แนวต้านที่สอง 2676\$
- แนวรับแรกที่ 2614\$ แนวรับที่สอง 2593\$

หากราคาขึ้นมาทดสอบ 2646-2656\$ ยืนได้ ขึ้นไปทดสอบ ที่ 2676\$ ตามลำดับ
















หากย่อตัวหลุดต่ำกว่า 2625-2614\$ และ ราคา 2593\$ เป็นแนวรับสุดท้ายของวันนี้



กราฟทองคำ Gold Spot ราย H4

DISCLAIMER : ข้อมูลในรายงานฉบับนี้เป็นข้อมูลได้รับการเปิดเผยต่อสาธารณะ ซึ่งนักลงทุนสามารถเข้าถึงได้โดยทั่วไป และเป็นข้อมูลที่เชื่อว่าจะเชื่อถือได้ ส่วนความคิดเห็นใด ๆ ที่ปรากฏอยู่ในรายงานฉบับนี้เป็นเพียงการนำเสนอ ในมุมมองของบริษัท และเป็นความคิดเห็น ณ วันที่ที่ปรากฏในรายงานเท่านั้น ซึ่งอาจมีการเปลี่ยนแปลงได้ภายหลังวันที่จัดทำรายงานฉบับนี้ เนื่องจากได้รับข้อมูลที่นำเชื่อถือเพิ่มเติม ซึ่งบริษัทไม่จำเป็นต้องจัดทำรายงานย้อนหลังหรือแจ้ง แก่สาธารณชนหรือนักลงทุนทราบ ทั้งนี้ รายงานฉบับนี้จัดทำขึ้นเพื่อวัตถุประสงค์ในการเผยแพร่ข้อมูลแก่นักลงทุนเท่านั้น บริษัทจะไม่รับผิดชอบต่อการนำข้อมูลหรือความคิดเห็นใด ๆ ไปใช้ทุกกรณี ดังนั้น นักลงทุนจึงควรใช้ดุลพินิจในการ พิจารณาข้อมูลให้ถี่ถ้วนก่อนตัดสินใจลงทุน

ประเด็นข่าวรายสัปดาห์

เวลา	สกุลเงิน	ความสำคัญ	เหตุการณ์	ค่าจริง	คาดการณ์	ครั้งก่อน
จันทร์ ที่ 30 / ก.ย. / 2567						
13.00		★	ดัชนีจีดีพี (GDP) (ไตรมาสต่อไตรมาส) (ไตรมาส 2)	0.5%	0.6%	0.6%
13.00		★	ดัชนีผลิตภัณฑ์มวลรวมภายในประเทศ (GDP) (ปีต่อปี)	0.7%	0.9%	0.9%
อังคาร ที่ 1 / ต.ค. / 2567						
00.55		★	คำกล่าว นายพาวเวลล์ ประธานธนาคารกลางสหรัฐ			
16.00		★	ดัชนีราคาผู้บริโภค (CPI) (ปีต่อปี) (ก.ย.)		1.9%	2.2%
20.45		★	ดัชนีผู้จัดการฝ่ายจัดซื้อ (PMI) ภาคการผลิต (ก.ย.)		47.0	47.0
21.00		★	ดัชนี PMI ภาคการผลิตจากสถาบัน (ISM) (ก.ย.)		47.6	47.2
21.00		★	ตำแหน่งงานว่างเปิดใหม่จาก JOLTS (ส.ค.)		7.640M	7.673M
พุธ ที่ 2 / ต.ค. / 2567						
19.15		★	การจ้างงานนอกภาคเกษตรกรรมจาก (ADP) (ก.ย.)		124K	99K
21.30		★	สินค้าคงคลังน้ำมันดิบ			-4.471M
พฤหัสบดี ที่ 3 / ต.ค. / 2567						
19.30		★	จำนวนคนที่ยื่นขอรับสวัสดิการว่างงานครั้งแรก		221K	218K
20.45		★	ดัชนีผู้จัดการฝ่ายจัดซื้อ (PMI) ภาคบริการ (ก.ย.)		55.4	55.4
21.00		★	ดัชนี PMI ภาคการบริการจากสถาบัน (ISM) (ก.ย.)		51.6	51.5
ศุกร์ ที่ 4 / ต.ค. / 2567						
19.30		★	รายได้เฉลี่ยต่อชั่วโมง (เดือนต่อเดือน) (ก.ย.)		0.3%	0.4%
19.30		★	การจ้างงานนอกภาคเกษตร (ก.ย.)		144K	142K
19.30		★	อัตราการว่างงาน (ก.ย.)		4.2%	4.2%



ไม่มีผล



มีผลน้อย



มีผลปานกลาง



มีผลมาก