



GT Gold Guide

28 / ต.ค. / 2567

จับโอกาสทองพร้อมกับ GT Gold

ราคาทอง GOLD SPOT

ราคาทองแท่งไทย 96.5%



แนวโน้ม Sideway Up



44,020 | 44,300

แนวต้าน

2762 | 2778

43,570 | 43,300

แนวรับ

2731 | 2716

การวิเคราะห์ปัจจัยพื้นฐาน สรุปประเด็นเมื่อวานนี้

- สัญญาทองคำตลาดนิวยอร์กปิดบวกในวันศุกร์ (25 ต.ค.) โดยฟื้นตัวขึ้นจากแรงขายทำกำไร ขณะที่ความตึงเครียดในตะวันออกกลางและความไม่แน่นอนเกี่ยวกับการเลือกตั้งในสหรัฐ ได้ช่วยหนุนราคาทองคำในฐานะที่เป็นสินทรัพย์ปลอดภัย
- สัญญาทองคำตลาด COMEX (Commodity Exchange) ส่งมอบเดือนธ.ค. เพิ่มขึ้น 5.70 ดอลลาร์ หรือ 0.21% ปิดที่ 2,754.60 ดอลลาร์/ออนซ์
- ราคาทองคำ ปิดบวก สัญญาทองคำปรับตัวขึ้นเป็นสัปดาห์ที่ 3 ติดต่อกันแล้ว
- “ความเป็นไปได้ที่ว่าจะเกิดอะไรขึ้นในช่วงสุดสัปดาห์นี้ระหว่างอิสราเอลและอิหร่าน กระตุ้นให้นักลงทุนเข้าซื้อสินทรัพย์ปลอดภัยก่อนสุดสัปดาห์” บ็อบ ฮาเบอร์คอร์น นักกลยุทธ์ตลาดอาวุโสของอาร์เจไอ ฟิวเจอร์ส (RJO Futures) กล่าว
- ทองคำซึ่งไม่มีผลตอบแทนในรูปดอกเบี้ยเพิ่มขึ้นมากกว่า 32% แล้วในปีนี้ เนื่องจากความต้องการสินทรัพย์ปลอดภัยที่เกิดขึ้นจากความตึงเครียดในตะวันออกกลางได้ช่วยผลักดันราคา รวมถึงจากการที่ธนาคารกลางสหรัฐฯ (เฟด) ปรับลดอัตราดอกเบี้ยลง 0.50% ด้วย

สถานการณ์ราคาทองคำ

ราคาทองคำอยู่ที่บริเวณ 2739\$ ราคาทองคำพุ่งสูงขึ้น แม้อดอลลาร์สหรัฐแข็งค่า โดยดอลลาร์มีแนวโน้มปรับตัวขึ้นเป็นสัปดาห์ที่ 4 จากการคาดการณ์ที่เพิ่มขึ้นว่า โดนัลด์ ทรัมป์ จะชนะการเลือกตั้งประธานาธิบดีสหรัฐ

สำหรับกราฟทองคำ เข้านี้ ราคาทองคำ ยังอยู่ในแนวโน้มหลัก Sideway Up โดยราคาทรงตัวในกรอบระหว่าง 2747-2716\$ จึงยังลุ้นให้ราคาขึ้นมาขึ้นเหนือ 2747\$ และ ขึ้นต่อมาที่ 2754-2762\$ แต่หากราคาย่อลงมา หลุด 2731\$ ราคาอาจลงมาถึงที่ 2716-2701\$ ตามลำดับ

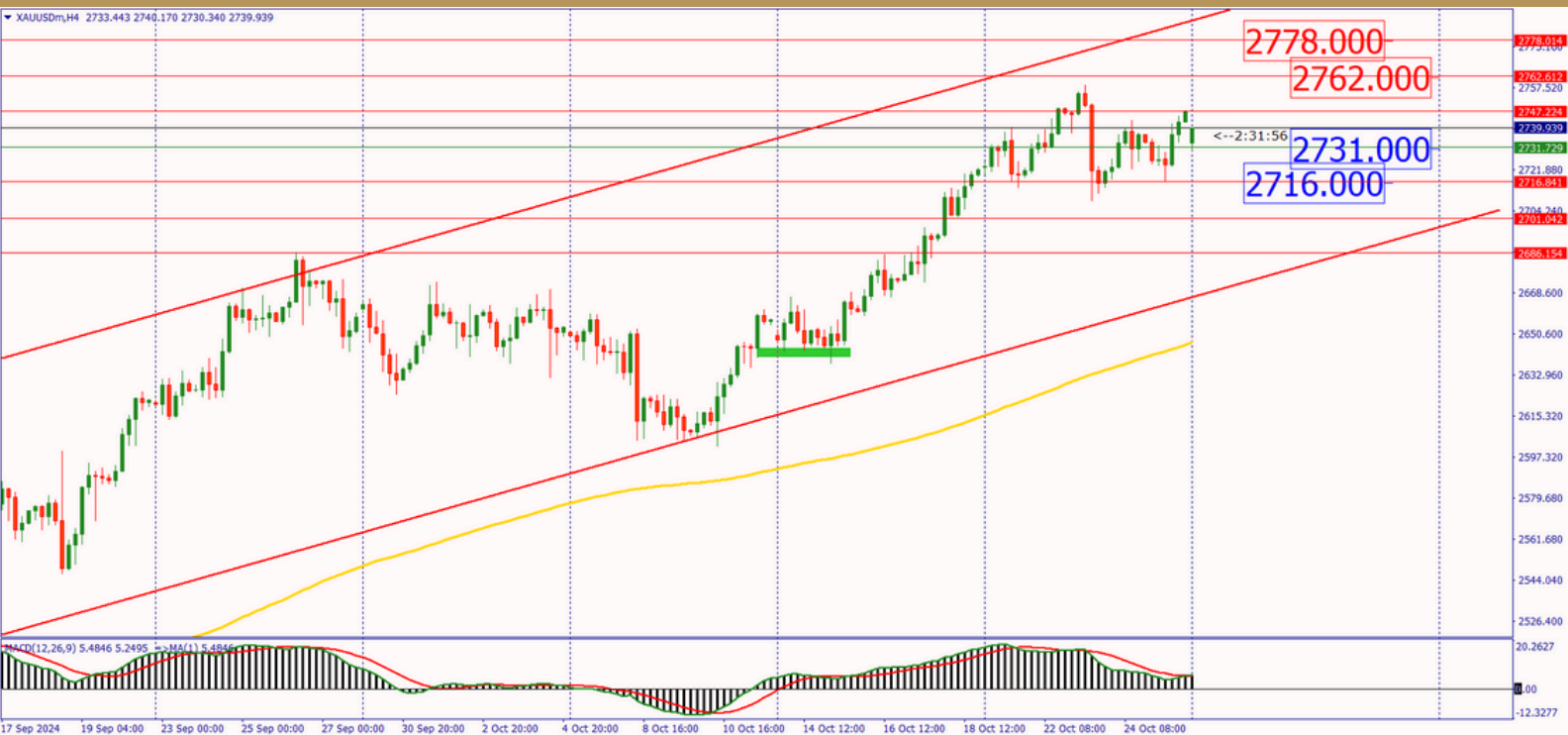
วิเคราะห์กลยุทธ์ทางเทคนิค

ทองโลกตอนนี้อยู่ที่ระดับ 2739\$ ในราคาปัจจุบัน วันนี้จึงให้

- แนวต้านแรกที่ 2762\$ แนวต้านที่สอง 2778\$
- แนวรับแรกที่ 2731\$ แนวรับที่สอง 2716\$

หากราคาขึ้นมาทดสอบ 2762\$ ยืนได้ ขึ้นไปทดสอบ ที่ 2778\$ ตามลำดับ































หากย่อตัวหลุดต่ำกว่า 2731\$ และ ราคา 2716\$ เป็นแนวรับสุดท้ายของวันนี้



กราฟทองคำ Gold Spot ราย H4

DISCLAIMER : ข้อมูลในรายงานฉบับนี้เป็นข้อมูลได้รับการเปิดเผยต่อสาธารณะ ซึ่งนักลงทุนสามารถเข้าถึงได้โดยทั่วไป และเป็นข้อมูลที่เชื่อว่าจะเชื่อถือได้ ส่วนความคิดเห็นใด ๆ ที่ปรากฏอยู่ในรายงานฉบับนี้เป็นเพียงการนำเสนอ ในมุมมองของบริษัท และเป็นความคิดเห็น ณ วันที่ที่ปรากฏในรายงานเท่านั้น ซึ่งอาจมีการเปลี่ยนแปลงได้ภายหลังวันที่จัดทำรายงานฉบับนี้ เนื่องจากได้รับข้อมูลที่นำเชื่อถือเพิ่มเติม ซึ่งบริษัทไม่จำเป็นต้องจัดทำรายงานย้อนหลังหรือแจ้ง แก่สาธารณชนหรือนักลงทุนทราบ ทั้งนี้ รายงานฉบับนี้จัดทำขึ้นเพื่อวัตถุประสงค์ในการเผยแพร่ข้อมูลแก่นักลงทุนเท่านั้น บริษัทจะไม่รับผิดชอบต่อการนำข้อมูลหรือความคิดเห็นใด ๆ ไปใช้ทุกกรณี ดังนั้น นักลงทุนจึงควรใช้ดุลพินิจในการ พิจารณาข้อมูลให้ถี่ถ้วนก่อนตัดสินใจลงทุน

ประเด็นข่าวรายสัปดาห์

เวลา	สกุลเงิน	ความสำคัญ	เหตุการณ์	ค่าจริง	คาดการณ์	ครั้งก่อน
จันทร์ ที่ 28 / ต.ค. / 2567						
22.30			การประมุขธนบัตรอายุ 2 ปี			3.520%
อังคาร ที่ 29 / ต.ค. / 2567						
21.00			รายงานความเชื่อมั่นผู้บริโภคจากซีบี (ต.ค.)		99.2	98.7
21.00			ตำแหน่งงานว่างเปิดใหม่จาก JOLTS (ก.ย.)		7.92M	8.04M
พุธ ที่ 30 / ต.ค. / 2567						
17.00			แถลงการณ์การคาดการณ์ฤดูใบไม้ร่วง			
19.15			การจ้างงานนอกภาคเกษตรกรรมจาก (ADP) (ต.ค.)		101K	143K
19.30			ดัชนีจีดีพี (ไตรมาสต่อไตรมาส) (ไตรมาส 3)		3.0%	3.0%
21.30			สินค้าคงคลังน้ำมันดิบ			5.474M
พฤหัสบดี ที่ 31 / ต.ค. / 2567						
17.00			ดัชนีราคาผู้บริโภค (CPI) (ปีต่อปี) (ต.ค.)		1.9%	1.7%
19.30			ดัชนีการบริโภคส่วนบุคคลพื้นฐาน (ปีต่อปี) (ก.ย.)			2.7%
19.30			ดัชนีการบริโภคส่วนบุคคล (เดือนต่อเดือน) (ก.ย.)		0.3%	0.1%
19.30			จำนวนคนที่ยื่นขอรับสวัสดิการว่างงานครั้งแรก		231K	227K
ศุกร์ ที่ 1 / พ.ย. / 2567						
19.30			รายได้เฉลี่ยต่อชั่วโมง (เดือนต่อเดือน) (ต.ค.)		0.3%	0.4%
19.30			การจ้างงานนอกภาคการเกษตร (ต.ค.)		111K	254K
19.30			อัตราการว่างงาน (ต.ค.)		4.1%	4.1%
21.00			ดัชนี PMI ภาคการผลิตจากสถาบัน (ISM) (ต.ค.)		47.5	47.2



ไม่มีผล



มีผลน้อย



มีผลปานกลาง



มีผลมาก