



GT Gold Guide

29 / ต.ค. / 2567

จับโอกาสทองพร้อมกับ GT Gold

ราคาทอง GOLD SPOT

ราคาทองแท่งไทย 96.5%



แนวโน้ม Sideway Up



44,050 | 44,480

แนวต้าน

2758 | 2783

43,440 | 43,000

แนวรับ

2721 | 2695

การวิเคราะห์ปัจจัยพื้นฐาน สรุปประเด็นเมื่อวานนี้

- สัญญาทองคำตลาดนิวยอร์กปิดบวกในวันจันทร์ (28 ต.ค.) โดยฟื้นตัวหลังจากร่วงลงในระหว่างวัน ขณะที่นักลงทุนจับตาข้อมูลเศรษฐกิจที่สำคัญของสหรัฐฯ ในสัปดาห์นี้ ซึ่งรวมถึงดัชนีราคาการใช้จ่ายเพื่อการบริโภคส่วนบุคคล (PCE) เพื่อประเมินแนวโน้มอัตราดอกเบี้ยของธนาคารกลางสหรัฐฯ (เฟด)
- สัญญาทองคำตลาด COMEX (Commodity Exchange) ส่งมอบเดือนธ.ค. เพิ่มขึ้น 1.30 ดอลลาร์ หรือ 0.05% ปิดที่ 2,755.90 ดอลลาร์/ออนซ์
- ราคาทองคำ ปิดบวก ราคาทองคำดีดตัวขึ้นในช่วงท้ายตลาด หลังร่วงหลุดจากระดับ 2,750 ดอลลาร์/ออนซ์ในระหว่างวัน อันเนื่องมาจากการแข็งค่าของสกุลเงินดอลลาร์และการพุ่งขึ้นของอัตราผลตอบแทนพันธบัตรสหรัฐฯ
- แดเนี่ยล จาลี นักวิเคราะห์จากบริษัท TD Securities คาดการณ์ว่า ราคาทองคำมีแนวโน้มพุ่งขึ้นแตะระดับ 2,800 ดอลลาร์ในสัปดาห์นี้ เนื่องจากความไม่แน่นอนของผลการเลือกตั้งประธานาธิบดีสหรัฐฯ จะเป็นปัจจัยหนุนแรงซื้อทองคำในฐานะสินทรัพย์ที่ปลอดภัย

สถานการณ์ราคาทองคำ

ราคาทองคำอยู่ที่บริเวณ 2742\$ ผลการสำรวจจากหลายสำนักบ่งชี้ว่าจะแนะนำนิยามระหว่างคามาลา แฮร์ริส ผู้สมัครชิงตำแหน่งประธานาธิบดีสหรัฐฯ จากพรรคเดโมแครต และโดนัลด์ ทรัมป์ ผู้สมัครพรรครีพับลิกันนั้น สู้กันอย่างมากระหว่างโค้งสุดท้ายก่อนการเลือกตั้งในวันที่ 5 พ.ย. สำหรับกราฟทองคำ [เข้านี้](#) ราคาทองคำ ยังคงอยู่ในกรอบ Sideway Up โดยเคลื่อนไหวแบบ เลี้ยงตัวออกข้าง มีกรอบระหว่างราคา 2758-2708\$ อย่างไรก็ดี ลุ้นขึ้นเหนือ 2755-2758\$ มองไปต่อ หากไม่ผ่าน อาจย่อมาที่ 2733\$ ต่ำกว่านี้มีโอกาสลงมาถึง 2721-2708\$ ตามลำดับ

วิเคราะห์กลยุทธ์ทางเทคนิค

ทองโลกตอนนี้อยู่ที่ระดับ 2742\$ ในราคาปัจจุบัน วันนี้จึงให้

- แนวต้านแรกที่ 2758\$ แนวต้านที่สอง 2783\$
- แนวรับแรกที่ 2721\$ แนวรับที่สอง 2695\$

หากราคาขึ้นมาทดสอบ 2758\$ ยืนได้ ขึ้นไปทดสอบ ที่ 2783\$ ตามลำดับ































หากย่อตัวหลุดต่ำกว่า 2721\$ และ ราคา 2695\$ เป็นแนวรับสุดท้ายของวันนี้



กราฟทองคำ Gold Spot ราย H4

DISCLAIMER : ข้อมูลในรายงานฉบับนี้เป็นข้อมูลได้รับการเปิดเผยต่อสาธารณะ ซึ่งนักลงทุนสามารถเข้าถึงได้โดยทั่วไป และเป็นข้อมูลที่เชื่อว่าจะเชื่อถือได้ ส่วนความคิดเห็นใด ๆ ที่ปรากฏอยู่ในรายงานฉบับนี้เป็นเพียงการนำเสนอ ในมุมมองของบริษัท และเป็นความคิดเห็น ณ วันที่ที่ปรากฏในรายงานเท่านั้น ซึ่งอาจมีการเปลี่ยนแปลงได้ภายหลังวันที่จัดทำรายงานฉบับนี้ เนื่องจากได้รับข้อมูลที่นำเชื่อถือเพิ่มเติม ซึ่งบริษัทไม่จำเป็นต้องจัดทำรายงานย้อนหลังหรือแจ้ง แก่สาธารณชนหรือนักลงทุนทราบ ทั้งนี้ รายงานฉบับนี้จัดทำขึ้นเพื่อวัตถุประสงค์ในการเผยแพร่ข้อมูลแก่นักลงทุนเท่านั้น บริษัทจะไม่รับผิดชอบต่อการนำข้อมูลหรือความคิดเห็นใด ๆ ไปใช้ทุกกรณี ดังนั้น นักลงทุนจึงควรใช้ดุลพินิจในการ พิจารณาข้อมูลให้ถี่ถ้วนก่อนตัดสินใจลงทุน

ประเด็นข่าวรายสัปดาห์

เวลา	สกุลเงิน	ความสำคัญ	เหตุการณ์	ค่าจริง	คาดการณ์	ครั้งก่อน
จันทร์ ที่ 28 / ต.ค. / 2567						
22.30			การประมุขธนบัตรอายุ 2 ปี	4.138%		3.520%
อังคาร ที่ 29 / ต.ค. / 2567						
21.00			รายงานความเชื่อมั่นผู้บริโภคจากซีบี (ต.ค.)		99.2	98.7
21.00			ตำแหน่งงานว่างเปิดใหม่จาก JOLTS (ก.ย.)		7.92M	8.04M
พุธ ที่ 30 / ต.ค. / 2567						
17.00			แถลงการณ์การคาดการณ์ฤดูใบไม้ร่วง			
19.15			การจ้างงานนอกภาคเกษตรกรรมจาก (ADP) (ต.ค.)		101K	143K
19.30			ดัชนีจีดีพี (ไตรมาสต่อไตรมาส) (ไตรมาส 3)		3.0%	3.0%
21.30			สินค้าคงคลังน้ำมันดิบ			5.474M
พฤหัสบดี ที่ 31 / ต.ค. / 2567						
17.00			ดัชนีราคาผู้บริโภค (CPI) (ปีต่อปี) (ต.ค.)		1.9%	1.7%
19.30			ดัชนีการบริโภคส่วนบุคคลพื้นฐาน (ปีต่อปี) (ก.ย.)			2.7%
19.30			ดัชนีการบริโภคส่วนบุคคล (เดือนต่อเดือน) (ก.ย.)		0.3%	0.1%
19.30			จำนวนคนที่ยื่นขอรับสวัสดิการว่างงานครั้งแรก		231K	227K
ศุกร์ ที่ 1 / พ.ย. / 2567						
19.30			รายได้เฉลี่ยต่อชั่วโมง (เดือนต่อเดือน) (ต.ค.)		0.3%	0.4%
19.30			การจ้างงานนอกภาคการเกษตร (ต.ค.)		111K	254K
19.30			อัตราการว่างงาน (ต.ค.)		4.1%	4.1%
21.00			ดัชนี PMI ภาคการผลิตจากสถาบัน (ISM) (ต.ค.)		47.5	47.2



ไม่มีผล



มีผลน้อย



มีผลปานกลาง



มีผลมาก