



GT Gold Guide

30 / ต.ค. / 2567

จับโอกาสทองพร้อมกับ GT Gold

ราคาทอง GOLD SPOT

ราคาทองแท่งไทย 96.5%



แนวโน้ม Sideway Up



44,400 | 44,710

แนวต้าน

2791 | 2808

43,920 | 43,360

แนวรับ

2759 | 2726

การวิเคราะห์ปัจจัยพื้นฐาน สรุปประเด็นเมื่อวานนี้

- สัญญาทองคำตลาดนิวยอร์กปิดพุ่งขึ้นในวันอังคาร (29 ต.ค.) โดยปัจจัยหนุนจากแรงซื้อทองคำในฐานะสินทรัพย์ที่ปลอดภัย ท่ามกลางความไม่แน่นอนของผลการเลือกตั้งประธานาธิบดีสหรัฐฯ และสถานการณ์ตึงเครียดในตะวันออกกลาง นอกจากนี้ ราคาทองคำยังได้ปัจจัยบวกจากการคาดการณ์ที่ว่าธนาคารกลางสหรัฐฯ (เฟด) จะเดินหน้าปรับลดอัตราดอกเบี้ยในการประชุมเดือนพ.ย.
- สัญญาทองคำตลาด COMEX (Commodity Exchange) ส่งมอบเดือนธ.ค. เพิ่มขึ้น 25.20 ดอลลาร์ หรือ 0.91% ปิดที่ 2,781.10 ดอลลาร์/ออนซ์
- ราคาทองคำ ปิดพุ่งขึ้น ปีเตอร์ แกรนท์ นักกลยุทธ์ด้านโลหะจากบริษัท Zaner Metals กล่าว ว่า ราคาทองคำยังคงได้รับปัจจัยบวกจากแรงซื้อสินทรัพย์ปลอดภัยในช่วงเวลาที่สถานการณ์ในตะวันออกกลางยังคงตึงเครียด รวมทั้งความไม่แน่นอนทางการเมืองในสหรัฐฯ ที่อาจจะเกิดขึ้นหลังการเลือกตั้งในสัปดาห์หน้า



43 ห้อง 208 ชั้น 20 อาคารไทยซีซี ทาวเวอร์ (หอการค้า ไทย-จีน)
ถนนสาทรใต้ แขวงยานนาวา เขตสาทร กรุงเทพฯ 10120



0-2675-8888



INFO@GTGOLDONLINE.COM

สถานการณ์ราคาทองคำ

ราคาทองคำอยู่ที่บริเวณ 2774\$ ผลการสำรวจ บ่งชี้ถึงคะแนนนิยมที่สูงขึ้นอย่างมากระหว่างคา
มาลา แฮร์ริส ผู้สมัครชิงตำแหน่งประธานาธิบดีสหรัฐฯ จากพรรคเดโมแครต และโดนัลด์ ทรัมป์
ผู้สมัครจากพรรครีพับลิกัน ในช่วงโค้งสุดท้ายก่อนการเลือกตั้งประธานาธิบดีในวันที่ 5 พ.ย.
สำหรับกราฟทองคำ [เข้านี้](#) ราคาทองคำ ปรับตัวพุ่งขึ้นต่อเนื่อง หลังจากที่ราคาขึ้นมายืนเหนือ
2746\$ อย่างไรก็ดี ลุ้นขึ้นต่อมาที่ 2791-2808\$ ตามลำดับ แต่หากราคาย่อลงมา หลังถูกเทขาย
ลุนที่ 2759\$ หากต่ำกว่านี้หยุดซื้อทันที และ มีโอกาสลงมา 2743-2726\$ ลุ้นตั้งฐานใหม่อีกครั้ง

วิเคราะห์กลยุทธ์ทางเทคนิค

ทองโลกตอนนี้อยู่ที่ระดับ 2774\$ ในราคาปัจจุบัน วันนี้จึงให้

- แนวต้านแรกที่ 2791\$ แนวต้านที่สอง 2808\$
- แนวรับแรกที่ 2759\$ แนวรับที่สอง 2726\$

หากราคาขึ้นมาทดสอบ 2791\$ ยืนได้ ขึ้นไปทดสอบ ที่ 2808\$ ตามลำดับ































หากย่อตัวหลุดต่ำกว่า 2759-2743\$ และ ราคา 2726\$ เป็นแนวรับสุดท้ายของวันนี้



กราฟทองคำ Gold Spot ราย H4

DISCLAIMER : ข้อมูลในรายงานฉบับนี้เป็นข้อมูลได้รับการเปิดเผยต่อสาธารณะ ซึ่งนักลงทุนสามารถเข้าถึงได้โดยทั่วไป และเป็นข้อมูลที่เชื่อว่าจะเชื่อถือได้ ส่วนความคิดเห็นใด ๆ ที่ปรากฏอยู่ในรายงานฉบับนี้เป็นเพียงการนำเสนอ ในมุมมองของบริษัท และเป็นความคิดเห็น ณ วันที่ที่ปรากฏในรายงานเท่านั้น ซึ่งอาจมีการเปลี่ยนแปลงได้ภายหลังวันที่จัดทำรายงานฉบับนี้ เนื่องจากได้รับข้อมูลที่นำเชื่อถือเพิ่มเติม ซึ่งบริษัทไม่จำเป็นต้องจัดทำรายงานย้อนหลังหรือแจ้ง แก่สาธารณชนหรือนักลงทุนทราบ ทั้งนี้ รายงานฉบับนี้จัดทำขึ้นเพื่อวัตถุประสงค์ในการเผยแพร่ข้อมูลแก่นักลงทุนเท่านั้น บริษัทจะไม่รับผิดชอบต่อการนำข้อมูลหรือความคิดเห็นใด ๆ ไปใช้ทุกกรณี ดังนั้น นักลงทุนจึงควรใช้ดุลพินิจในการ พิจารณาข้อมูลให้ถี่ถ้วนก่อนตัดสินใจลงทุน

ประเด็นข่าวรายสัปดาห์

เวลา	สกุลเงิน	ความสำคัญ	เหตุการณ์	ค่าจริง	คาดการณ์	ครั้งก่อน
จันทร์ ที่ 28 / ต.ค. / 2567						
22.30			การประมุขธนบัตรอายุ 2 ปี	4.138%		3.520%
อังคาร ที่ 29 / ต.ค. / 2567						
21.00			รายงานความเชื่อมั่นผู้บริโภคจากซีบี (ต.ค.)	108.7	99.2	98.7
21.00			ตำแหน่งงานว่างเปิดใหม่จาก JOLTS (ก.ย.)	7.443M	7.92M	8.04M
พุธ ที่ 30 / ต.ค. / 2567						
17.00			แถลงการณ์การคาดการณ์ฤดูใบไม้ร่วง			
19.15			การจ้างงานนอกภาคเกษตรกรรมจาก (ADP) (ต.ค.)		101K	143K
19.30			ดัชนีจีดีพี (ไตรมาสต่อไตรมาส) (ไตรมาส 3)		3.0%	3.0%
21.30			สินค้าคงคลังน้ำมันดิบ		1.5M	5.474M
พฤหัสบดี ที่ 31 / ต.ค. / 2567						
17.00			ดัชนีราคาผู้บริโภค (CPI) (ปีต่อปี) (ต.ค.)		1.9%	1.7%
19.30			ดัชนีการบริโภคส่วนบุคคลพื้นฐาน (ปีต่อปี) (ก.ย.)			2.7%
19.30			ดัชนีการบริโภคส่วนบุคคล (เดือนต่อเดือน) (ก.ย.)		0.3%	0.1%
19.30			จำนวนคนที่ยื่นขอรับสวัสดิการว่างงานครั้งแรก		231K	227K
ศุกร์ ที่ 1 / พ.ย. / 2567						
19.30			รายได้เฉลี่ยต่อชั่วโมง (เดือนต่อเดือน) (ต.ค.)		0.3%	0.4%
19.30			การจ้างงานนอกภาคการเกษตร (ต.ค.)		111K	254K
19.30			อัตราการว่างงาน (ต.ค.)		4.1%	4.1%
21.00			ดัชนี PMI ภาคการผลิตจากสถาบัน (ISM) (ต.ค.)		47.5	47.2



ไม่มีผล



มีผลน้อย



มีผลปานกลาง



มีผลมาก