



GT Gold Guide

31 / ต.ค. / 2567

จับโอกาสทองพร้อมกับ GT Gold

ราคาทอง GOLD SPOT

ราคาทองแท่งไทย 96.5%



แนวโน้ม Sideway Up



44,660 | 44,990

แนวต้าน

2800 | 2819

44,200 | 43,850

แนวรับ

2770 | 2750

การวิเคราะห์ปัจจัยพื้นฐาน สรุปประเด็นเมื่อวานนี้

- สัญญาทองคำตลาดนิวยอร์กปิดพุ่งขึ้นทะลุระดับ 2,800 ดอลลาร์ในวันพุธ (30 ต.ค.) เนื่องจากความไม่แน่นอนของผลการเลือกตั้งประธานาธิบดีสหรัฐฯ และสถานการณ์ตึงเครียดด้านภูมิรัฐศาสตร์ยังคงเป็นปัจจัยหนุนแรงซื้อทองคำในฐานะสินทรัพย์ที่ปลอดภัย ขณะที่นักลงทุนจับตาข้อมูลเศรษฐกิจที่สำคัญของสหรัฐฯ ในสัปดาห์นี้ เพื่อหาสัญญาณบ่งชี้ทิศทางอัตราดอกเบี้ยของธนาคารกลางสหรัฐฯ (เฟด)
- สัญญาทองคำตลาด COMEX (Commodity Exchange) ส่งมอบเดือนธ.ค. เพิ่มขึ้น 19.70 ดอลลาร์ หรือ 0.71% ปิดที่ 2,800.80 ดอลลาร์/ออนซ์
- ราคาทองคำ ปิดพุ่งขึ้น ดาเนียล พาวีโลนิส นักกลยุทธ์การตลาดจากบริษัท RJO Futures กล่าวว่า “ความไม่แน่นอนของผลการเลือกตั้งประธานาธิบดีสหรัฐฯ ในวันที่ 5 พ.ย. รวมทั้งสถานการณ์ตึงเครียดด้านภูมิรัฐศาสตร์ โดยเฉพาะอย่างยิ่งสงครามระหว่างรัสเซียและยูเครนที่ยังคงยืดเยื้อ และแนวโน้มที่เฟดจะเดินหน้าปรับลดอัตราดอกเบี้ยนั้น ล้วนเป็นปัจจัยบวกต่อราคาทองคำ โดยเราคาดว่ามีความเป็นไปได้สูงมากที่ราคาทองจะพุ่งขึ้นแตะระดับ 2,850 ดอลลาร์ในไม่ช้านี้”

สถานการณ์ราคาทองคำ

ราคาทองคำอยู่ที่บริเวณ 2786\$ WGC คาดว่าราคาทองคำจะปรับตัวขึ้นไป เนื่องจากนักลงทุนเข้าซื้อทองในฐานะสินทรัพย์ที่ปลอดภัยท่ามกลางความไม่แน่นอน และผลการเลือกตั้งประธานาธิบดีสหรัฐฯ รวมทั้งการที่รัฐบาลสหรัฐฯ เผชิญกับการขาดดุลงบประมาณจำนวนมาก สำหรับกราฟทองคำ เข้านี้ ราคาทองคำ ยังขึ้นต่อเนื่อง โดยตั้งฐานที่ 2770\$ จึงลุ้นให้ขึ้นมาขึ้นที่ 2800\$ มองไปต่อ แต่หากขึ้นบริเวณแนวต้านดังกล่าว ไม่สำเร็จ ราคาอาจย่อลงมาที่ 2780-2770\$ หากราคาต่ำกว่า แนวรับนี้ จะล่อการซื้อไว้ก่อน รอจังหวะใหม่ ลุ้นตั้งฐาน ที่ 2750\$ อีกครั้ง

วิเคราะห์กลยุทธ์ทางเทคนิค

ทองโลกตอนนี้อยู่ที่ระดับ 2786\$ ในราคาปัจจุบัน วันนี้จึงให้

- แนวต้านแรกที่ 2800\$ แนวต้านที่สอง 2819\$
- แนวรับแรกที่ 2770\$ แนวรับที่สอง 2750\$































หากราคาขึ้นมาทดสอบ 2800\$ ยืนได้ ขึ้นไปทดสอบ ที่ 2810-2819\$ ตามลำดับ หากย่อตัวหลุดต่ำกว่า 2770\$ และ ราคา 2750\$ เป็นแนวรับสุดท้ายของวันนี้



กราฟทองคำ Gold Spot ราย H4

DISCLAIMER : ข้อมูลในรายงานฉบับนี้เป็นข้อมูลได้รับการเปิดเผยต่อสาธารณะ ซึ่งนักลงทุนสามารถเข้าถึงได้โดยทั่วไป และเป็นข้อมูลที่เชื่อว่าน่าเชื่อถือได้ ส่วนความคิดเห็นใด ๆ ที่ปรากฏอยู่ในรายงานฉบับนี้เป็นเพียงการนำเสนอ ในมุมมองของบริษัท และเป็นความคิดเห็น ณ วันที่ที่ปรากฏในรายงานเท่านั้น ซึ่งอาจมีการเปลี่ยนแปลงได้ภายหลังวันที่จัดทำรายงานฉบับนี้ เนื่องจากได้รับข้อมูลที่นำเชื่อถือเพิ่มเติม ซึ่งบริษัทไม่จำเป็นต้องจัดทำรายงานย้อนหลังหรือแจ้ง แก่สาธารณชนหรือนักลงทุนทราบ ทั้งนี้ รายงานฉบับนี้จัดทำขึ้นเพื่อวัตถุประสงค์ในการเผยแพร่ข้อมูลแก่นักลงทุนเท่านั้น บริษัทจะไม่รับผิดชอบต่อการนำข้อมูลหรือความคิดเห็นใด ๆ ไปใช้ทุกกรณี ดังนั้น นักลงทุนจึงควรใช้ดุลพินิจในการ พิจารณาข้อมูลให้ถี่ถ้วนก่อนตัดสินใจลงทุน

ประเด็นข่าวรายสัปดาห์

| เวลา | สกุลเงิน | ความสำคัญ | เหตุการณ์ | ค่าจริง | คาดการณ์ | ครั้งก่อน |
|-------------------------------|---|---|---|---------|----------|-----------|
| จันทร์ ที่ 28 / ต.ค. / 2567 | | | | | | |
| 22.30 |  |  | การประมุขธนบัตรอายุ 2 ปี | 4.138% | | 3.520% |
| อังคาร ที่ 29 / ต.ค. / 2567 | | | | | | |
| 21.00 |  |  | รายงานความเชื่อมั่นผู้บริโภคจากซีบี (ต.ค.) | 108.7 | 99.2 | 98.7 |
| 21.00 |  |  | ตำแหน่งงานว่างเปิดใหม่จาก JOLTS (ก.ย.) | 7.443M | 7.92M | 8.04M |
| พุธ ที่ 30 / ต.ค. / 2567 | | | | | | |
| 17.00 |  |  | แถลงการณ์การคาดการณ์ฤดูใบไม้ร่วง | | | |
| 19.15 |  |  | การจ้างงานนอกภาคเกษตรกรรมจาก (ADP) (ต.ค.) | 233K | 101K | 143K |
| 19.30 |  |  | ดัชนีจดีพี (ไตรมาสต่อไตรมาส) (ไตรมาส 3) | 2.8% | 3.0% | 3.0% |
| 21.30 |  |  | สินค้าคงคลังน้ำมันดิบ | -0.515M | 1.5M | 5.474M |
| พฤหัสบดี ที่ 31 / ต.ค. / 2567 | | | | | | |
| 17.00 |  |  | ดัชนีราคาผู้บริโภค (CPI) (ปีต่อปี) (ต.ค.) | | 1.9% | 1.7% |
| 19.30 |  |  | ดัชนีการบริโภคส่วนบุคคลพื้นฐาน (ปีต่อปี) (ก.ย.) | | | 2.7% |
| 19.30 |  |  | ดัชนีการบริโภคส่วนบุคคล (เดือนต่อเดือน) (ก.ย.) | | 0.3% | 0.1% |
| 19.30 |  |  | จำนวนคนที่ยื่นขอรับสวัสดิการว่างงานครั้งแรก | | 231K | 227K |
| ศุกร์ ที่ 1 / พ.ย. / 2567 | | | | | | |
| 19.30 |  |  | รายได้เฉลี่ยต่อชั่วโมง (เดือนต่อเดือน) (ต.ค.) | | 0.3% | 0.4% |
| 19.30 |  |  | การจ้างงานนอกภาคการเกษตร (ต.ค.) | | 111K | 254K |
| 19.30 |  |  | อัตราการว่างงาน (ต.ค.) | | 4.1% | 4.1% |
| 21.00 |  |  | ดัชนี PMI ภาคการผลิตจากสถาบัน (ISM) (ต.ค.) | | 47.5 | 47.2 |



ไม่มีผล



มีผลน้อย



มีผลปานกลาง



มีผลมาก