



GT Gold Guide

25 / พ.ย. / 2567

จับโอกาสทองพร้อมกับ GT Gold

ราคาทอง GOLD SPOT

ราคาทองแท่งไทย 96.5%



แนวโน้ม Sideway Up



44,550 | 44,780

แนวต้าน

2736 | 2751

43,820 | 43,310

แนวรับ

2691 | 2661

การวิเคราะห์ปัจจัยพื้นฐาน สรุปประเด็นเมื่อวานนี้

- สัญญาทองคำตลาดนิวยอร์กปิดบวกในวันศุกร์ (22 พ.ย.) โดยพุ่งทะลุระดับ 2,700 ดอลลาร์ได้เป็นครั้งแรกในรอบ 2 สัปดาห์ และปรับตัวขึ้นรายสัปดาห์มากที่สุดในรอบเกือบ 2 ปี เนื่องจากแรงซื้อทองคำในฐานะสินทรัพย์ปลอดภัยได้บดบังปัจจัยลบจากการแข็งค่าของดอลลาร์และการคาดการณ์ที่ลดลงเกี่ยวกับการปรับลดอัตราดอกเบี้ยของสหรัฐฯ เดือนหน้า
- สัญญาทองคำตลาด COMEX (Commodity Exchange) ส่งมอบเดือนธ.ค. บวก 37.30 ดอลลาร์ หรือ +1.4% ปิดที่ 2,712.20 ดอลลาร์/ออนซ์
- ราคาทองคำ ปิดบวก สัญญาทองคำปรับตัวขึ้นมากกว่า 5.7% ในสัปดาห์นี้ ซึ่งเป็นการปรับตัวขึ้นรายสัปดาห์มากที่สุดนับตั้งแต่เดือนมิ.ค. 2566 ซึ่งเป็นช่วงที่วิกฤตธนาคารส่งผลกระทบต่อตลาดทั่วโลก และเพิ่มความต้องการสินทรัพย์ที่ปลอดภัย
- การพุ่งขึ้นของราคาทองคำในสัปดาห์นี้ได้รับแรงผลักดันจากวิกฤตการณ์ระหว่างรัสเซียกับยูเครนที่ทวีความรุนแรงขึ้น ทำให้ราคาทองคำเพิ่มขึ้นมากกว่า 170 ดอลลาร์จากราคาต่ำสุดในรอบสองเดือนที่ 2,536.71 ดอลลาร์ในวันพฤหัสบดีที่ผ่านมา



43 ห้อง 208 ชั้น 20 อาคารไทยซีซี ทาวเวอร์ (หอการค้า ไทย-จีน)
ถนนสาทรใต้ แขวงยานนาวา เขตสาทร กรุงเทพฯ 10120



0-2675-8888



INFO@GTGOLDONLINE.COM

สถานการณ์ราคาทองคำ

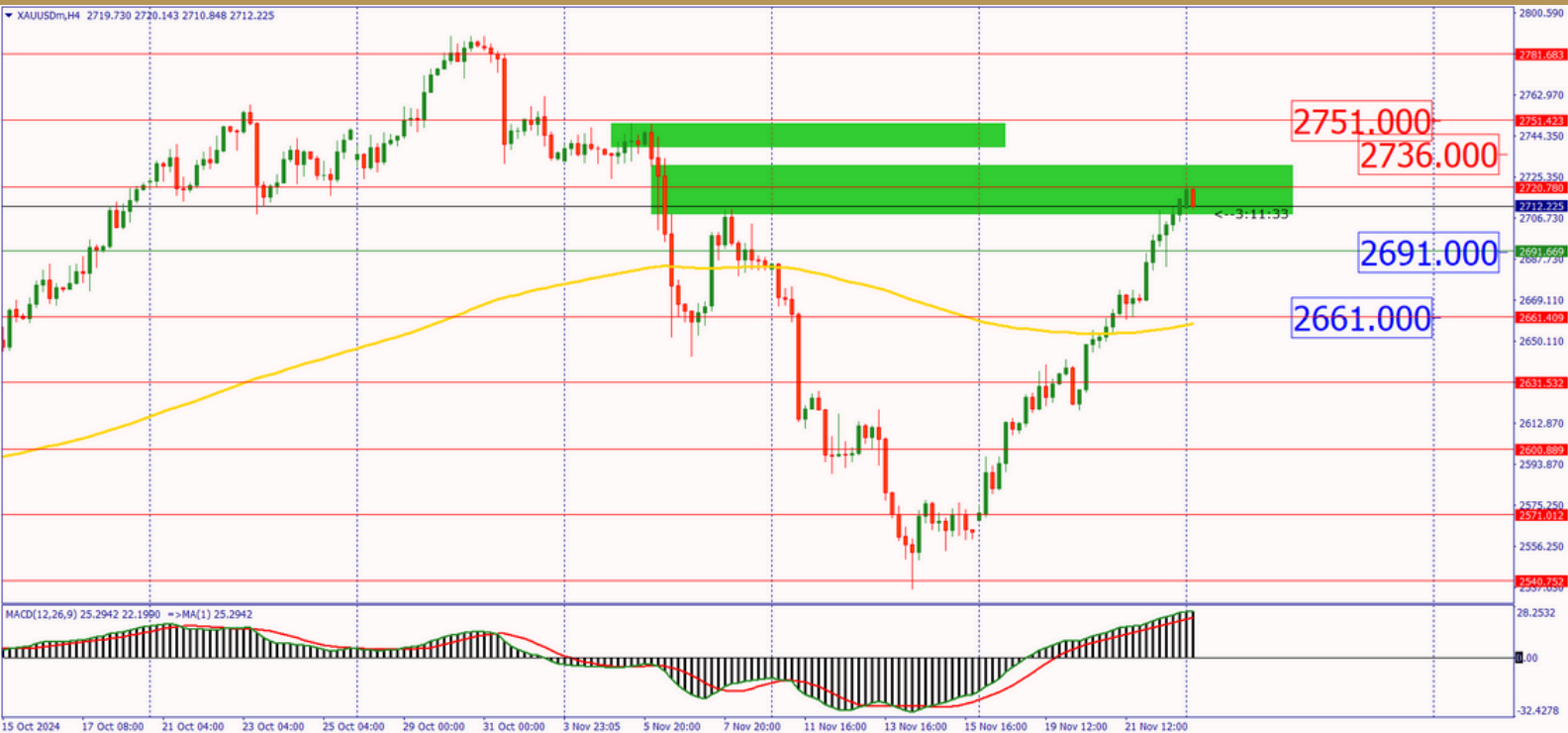
ราคาทองคำอยู่ที่บริเวณ 2711\$ ราคาทองคำยังคงเพิ่มขึ้นอย่างต่อเนื่องในวันศุกร์ การคาดการณ์เกี่ยวกับการปรับลดอัตราดอกเบี้ยของธนาคารกลางสหรัฐฯ (เฟด) ในเดือนธ.ค. ได้ลดลงอย่างมาก โดยความน่าจะเป็นต่อนี้ อยู่ที่ 53% ซึ่งลดลงจาก 82.5% ในสัปดาห์ก่อนหน้า สำหรับกราฟทองคำ เชนี่ ราคาทองคำ ขึ้นมาทดสอบที่ 2720\$ ยังไม่ผ่าน ทำให้ราคาทำ High ล่าสุดบริเวณนี้ อย่างไรก็ดี ลุ้นให้ราคาขึ้นมาขึ้นเหนือ 2720\$ เพื่อไปต่อที่ 2736-2751\$ ตามลำดับ หากราคาย่อลงมา ลุ้นตั้งฐานใหม่ที่ 2691-2680\$ ต่ำกว่านี้ หยุดซื้อทันที รอจังหวะใหม่

วิเคราะห์กลยุทธ์ทางเทคนิค

ทองโลกตอนนี้อยู่ที่ระดับ 2711\$ ในราคาปัจจุบัน วันนี้จึงให้

- แนวต้านแรกที่ 2736\$ แนวต้านที่สอง 2751\$
- แนวรับแรกที่ 2691\$ แนวรับที่สอง 2661\$

























หากราคาขึ้นมาทดสอบ 2736\$ ยืนได้ ขึ้นไปทดสอบ ที่ 2751\$ ตามลำดับ หากย่อตัวหลุดต่ำกว่า 2691\$ และ ราคา 2661\$ เป็นแนวรับสุดท้ายของวันนี้



กราฟทองคำ Gold Spot ราย H4

DISCLAIMER : ข้อมูลในรายงานฉบับนี้เป็นข้อมูลได้รับการเปิดเผยต่อสาธารณะ ซึ่งนักลงทุนสามารถเข้าถึงได้โดยทั่วไป และเป็นข้อมูลที่เชื่อว่าจะเชื่อถือได้ ส่วนความคิดเห็นใด ๆ ที่ปรากฏอยู่ในรายงานฉบับนี้เป็นเพียงการนำเสนอ ในมุมมองของบริษัท และเป็นความคิดเห็น ณ วันที่ที่ปรากฏในรายงานเท่านั้น ซึ่งอาจมีการเปลี่ยนแปลงได้ภายหลังวันที่จัดทำรายงานฉบับนี้ เนื่องจากได้รับข้อมูลที่นำเชื่อถือเพิ่มเติม ซึ่งบริษัทไม่จำเป็นต้องจัดทำรายงานย้อนหลังหรือแจ้ง แก่สาธารณชนหรือนักลงทุนทราบ ทั้งนี้ รายงานฉบับนี้จัดทำขึ้นเพื่อวัตถุประสงค์ในการเผยแพร่ข้อมูลแก่นักลงทุนเท่านั้น บริษัทจะไม่รับผิดชอบต่อการนำข้อมูลหรือความคิดเห็นใด ๆ ไปใช้ทุกกรณี ดังนั้น นักลงทุนจึงควรใช้ดุลพินิจในการ พิจารณาข้อมูลให้ถี่ถ้วนก่อนตัดสินใจลงทุน

ประเด็นข่าวรายสัปดาห์

เวลา	สกุลเงิน	ความสำคัญ	เหตุการณ์	ค่าจริง	คาดการณ์	คั้งก่อน
จันทร์ ที่ 25 / พ.ย. / 2567						
22.30			คำกล่าวของนายเลน (Lane) ธนาคารกลางยุโรป			
อังคาร ที่ 26 / พ.ย. / 2567						
22.00			รายงานความเชื่อมั่นผู้บริโภคจากซีบี (พ.ย.)			108.7
22.00			ยอดขายบ้านใหม่ (ต.ค.)			738K
พุธ ที่ 27 / พ.ย. / 2567						
02.00			ดัชนีราคาผู้บริโภค (CPI) (ปีต่อปี) (ต.ค.)			
20.30			ดัชนีจีดีพี (ไตรมาสต่อไตรมาส) (ไตรมาส 3)		2.8%	2.8%
20.30			จำนวนคนที่ยื่นขอรับสวัสดิการว่างงานครั้งแรก		220K	213K
22.00			ดัชนีราคาด้านการบริโภคส่วนบุคคล (ต.ค.)		0.3%	0.3%
22.00			ดัชนีราคาการบริโภคส่วนบุคคลพื้นฐาน (ต.ค.)			2.7%
22.30			สินค้าคงคลังน้ำมันดิบ			0.545M
พฤหัสบดี ที่ 28 / พ.ย. / 2567						
ทั้งวัน			สหรัฐอเมริกา - วันขอบคุณพระเจ้า			
02.00			การประชุมนโยบายการเงินธนาคารกลางสหรัฐ			
ศุกร์ ที่ 29 / พ.ย. / 2567						
17.00			ดัชนีราคาผู้บริโภค (CPI) (ปีต่อปี) (พ.ย.)			2.0%



ไม่มีผล



มีผลน้อย



มีผลปานกลาง



มีผลมาก