



GT Gold Guide

28 / พ.ย. / 2567

จับโอกาสทองพร้อมกับ GT Gold

ราคาทอง GOLD SPOT

ราคาทองแท่งไทย 96.5%



แนวโน้ม Sideway Down



43,440 | 43,740

แนวต้าน

2658 | 2677

42,790 | 42,450

แนวรับ

2617 | 2595

การวิเคราะห์ปัจจัยพื้นฐาน สรุปประเด็นเมื่อวานนี้

- สัญญาทองคำตลาดนิวยอร์กปิดบวกในวันพุธ (27 พ.ย.) โดยได้แรงหนุนจากการอ่อนค่าของสกุลเงินดอลลาร์ อย่างไรก็ดี ราคาทองคำลดช่วงบวกล่วงหลังสหรัฐฯ เปิดเผยข้อมูลที่บ่งชี้ว่าเงินเฟ้อยังคงอยู่ในระดับสูง ซึ่งอาจส่งผลให้ธนาคารกลางสหรัฐฯ (เฟด) ชะลอการปรับลดอัตราดอกเบี้ย
- สัญญาทองคำตลาด COMEX (Commodity Exchange) ส่งมอบเดือนธ.ค. เพิ่มขึ้น 18.60 ดอลลาร์ หรือ 0.71% ปิดที่ 2,639.90 ดอลลาร์/ออนซ์
- ราคาทองคำ ปิดบวก ดัชนีดอลลาร์ ซึ่งเป็นดัชนีวัดความเคลื่อนไหวของดอลลาร์เมื่อเทียบกับสกุลเงินหลัก 6 สกุลในตะกร้าเงิน ลดลง 0.86% แต่ที่ระดับต่ำสุดในรอบ 2 สัปดาห์ ซึ่งเป็นปัจจัยหนุนตลาดทองคำ เนื่องจากการอ่อนค่าของดอลลาร์ทำให้สัญญาทองคำซึ่งกำหนดราคาเป็นดอลลาร์นั้น มีราคาที่น่าดึงดูดใจสำหรับนักลงทุนที่ถือครองสกุลเงินอื่น ๆ
- ส่วนดัชนี PCE พื้นฐาน (Core PCE) ซึ่งไม่นับรวมหมวดอาหารและพลังงาน และเป็นมาตรวัดเงินเฟ้อที่เฟดให้ความสำคัญ เพิ่มขึ้น 2.8% เมื่อเทียบรายปี ซึ่งแม้ว่าสอดคล้องกับการคาดการณ์ แต่ก็ปรับตัวขึ้นมากกว่าในเดือนก.ย. ที่เพิ่มขึ้น 2.7%

สถานการณ์ราคาทองคำ

ราคาทองคำอยู่ที่บริเวณ 2628\$ เครื่องมือ FedWatch Tool ของ CME Group บ่งชี้ว่า แม้นักลงทุนยังคงคาดการณ์ว่าเฟดจะปรับลดอัตราดอกเบี้ย 0.25% ในการประชุมเดือนธ.ค. แต่ก็คาดว่าเฟดจะคงอัตราดอกเบี้ยในการประชุมเดือนม.ค.และเดือนมี.ค.ปีหน้า

สำหรับกราฟทองคำ [เข้านี้](#) ราคาทองคำ ยังเป็นแนวโน้ม Sideway Down โดยราคาขึ้นมาชนแนวต้านที่ 2658\$ ไม่ผ่าน ทำให้อยู่ลงมา อย่างไรก็ดี หากราคาย่อลงมาตั้งฐานได้ที่บริเวณ 2617-2611\$ มีโอกาสกลับขึ้นไปที่ 2642-2658\$ หากหลุดได้อาจร่วงลงมาถึง 2595-2564\$ ตามลำดับ

วิเคราะห์กลยุทธ์ทางเทคนิค

ทองโลกตอนนี้อยู่ที่ระดับ 2628\$ ในราคาปัจจุบัน วันนี้จึงให้

- แนวต้านแรกที่ 2658\$ แนวต้านที่สอง 2677\$
- แนวรับแรกที่ 2617\$ แนวรับที่สอง 2595\$























หากราคาขึ้นมาทดสอบ 2658\$ ยืนได้ ขึ้นไปทดสอบ ที่ 2677\$ ตามลำดับ หากย่อตัวหลุดต่ำกว่า 2617\$ และ ราคา 2595\$ เป็นแนวรับสุดท้ายของวันนี้



กราฟทองคำ Gold Spot ราย H4

DISCLAIMER : ข้อมูลในรายงานฉบับนี้เป็นข้อมูลได้รับการเปิดเผยต่อสาธารณะ ซึ่งนักลงทุนสามารถเข้าถึงได้โดยทั่วไป และเป็นข้อมูลที่เชื่อว่าจะเชื่อถือได้ ส่วนความคิดเห็นใด ๆ ที่ปรากฏอยู่ในรายงานฉบับนี้เป็นเพียงการนำเสนอ ในมุมมองของบริษัท และเป็นความคิดเห็น ณ วันที่ที่ปรากฏในรายงานเท่านั้น ซึ่งอาจมีการเปลี่ยนแปลงได้ภายหลังวันที่จัดทำรายงานฉบับนี้ เนื่องจากได้รับข้อมูลที่นำเชื่อถือเพิ่มเติม ซึ่งบริษัทไม่จำเป็นต้องจัดทำรายงานย้อนหลังหรือแจ้ง แก่สาธารณชนหรือนักลงทุนทราบ ทั้งนี้ รายงานฉบับนี้จัดทำขึ้นเพื่อวัตถุประสงค์ในการเผยแพร่ข้อมูลแก่นักลงทุนเท่านั้น บริษัทจะไม่รับผิดชอบต่อการนำข้อมูลหรือความคิดเห็นใด ๆ ไปใช้ทุกกรณี ดังนั้น นักลงทุนจึงควรใช้ดุลพินิจในการ พิจารณาข้อมูลให้ถี่ถ้วนก่อนตัดสินใจลงทุน

ประเด็นข่าวรายสัปดาห์

เวลา	สกุลเงิน	ความสำคัญ	เหตุการณ์	ค่าจริง	คาดการณ์	คั้งก่อน
จันทร์ ที่ 25 / พ.ย. / 2567						
22.30			คำกล่าวของนายเลน (Lane) ธนาคารกลางยุโรป			
อังคาร ที่ 26 / พ.ย. / 2567						
22.00			รายงานความเชื่อมั่นผู้บริโภคจากซีบี (พ.ย.)	111.7	112.0	108.7
22.00			ยอดขายบ้านใหม่ (ต.ค.)	610K	724K	738K
พุธ ที่ 27 / พ.ย. / 2567						
02.00			นโยบายการเงิน ธนาคารกลางสหรัฐ (FOMC)			
20.30			ดัชนีจีดีพี (ไตรมาสต่อไตรมาส) (ไตรมาส 3)	2.8%	2.8%	3.0%
20.30			จำนวนคนที่ยื่นขอรับสวัสดิการว่างงานครั้งแรก	213K	220K	213K
22.00			ดัชนีราคาด้านการบริโภคส่วนบุคคล (ต.ค.)	0.3%	0.3%	0.3%
22.00			ดัชนีราคาการบริโภคส่วนบุคคลพื้นฐาน (ต.ค.)	2.8%	2.8%	2.7%
22.30			สินค้าคงคลังน้ำมันดิบ	-1.844M	-1.3M	0.545M
พฤหัสบดี ที่ 28 / พ.ย. / 2567						
ทั้งวัน			สหรัฐอเมริกา - วันขอบคุณพระเจ้า			
ศุกร์ ที่ 29 / พ.ย. / 2567						
17.00			ดัชนีราคาผู้บริโภค (CPI) (ปีต่อปี) (พ.ย.)		2.3%	2.0%



ไม่มีผล



มีผลน้อย



มีผลปานกลาง



มีผลมาก