



# GT Gold Guide

3 / ต.ค. / 2567

จับโอกาสทองพร้อมกับ GT Gold

ราคาทอง GOLD SPOT

ราคาทองแท่งไทย 96.5%



## แนวโน้ม ขาขึ้น



41,830 | 42,250

แนวต้าน

2683 | 2707

41,080 | 40,680

แนวรับ

2636 | 2613

### การวิเคราะห์ปัจจัยพื้นฐาน สรุปประเด็นเมื่อวานนี้

- สัญญาทองคำตลาดนิวยอร์กปิดลบในวันพุธ (2 ต.ค.) เนื่องจากการแข็งค่าของสกุลเงินดอลลาร์เป็นปัจจัยกดดันตลาด ขณะที่นักลงทุนจับตาข้อมูลข้อมูลแรงงานของสหรัฐฯ และสถานการณ์ตึงเครียดในตะวันออกกลางอย่างใกล้ชิด
- สัญญาทองคำตลาด COMEX (Commodity Exchange) ส่งมอบเดือนธ.ค. ลดลง 20.60 ดอลลาร์ หรือ 0.77% ปิดที่ 2,669.70 ดอลลาร์/ออนซ์
- ราคาทองคำ ปิดลบ บ็อบ ฮาเบอร์คอร์น นักกลยุทธ์การตลาดจากบริษัท RJO Futures กล่าวว่าการแข็งค่าของสกุลเงินดอลลาร์ส่งผลให้เกิดแรงเทขายในตลาดทองคำ อย่างไรก็ตาม สถานการณ์ตึงเครียดในตะวันออกกลางยังคงเป็นปัจจัยหนุนทองคำซึ่งเป็นสินทรัพย์ที่ปลอดภัย โดยหากอิสราเอลตัดสินใจโจมตีอิหร่าน ก็อาจทำให้ราคาทองพุ่งขึ้นแตะระดับ 2,700 ดอลลาร์/ออนซ์
- ทั้งนี้ ดัชนีดอลลาร์ ซึ่งเป็นดัชนีวัดความเคลื่อนไหวของดอลลาร์เมื่อเทียบกับสกุลเงินหลัก 6 สกุลในตะกร้าเงิน ดีดตัวขึ้น 0.48% แตะที่ระดับ 101.677 เมื่อคืนนี้

# สถานการณ์ราคาทองคำ

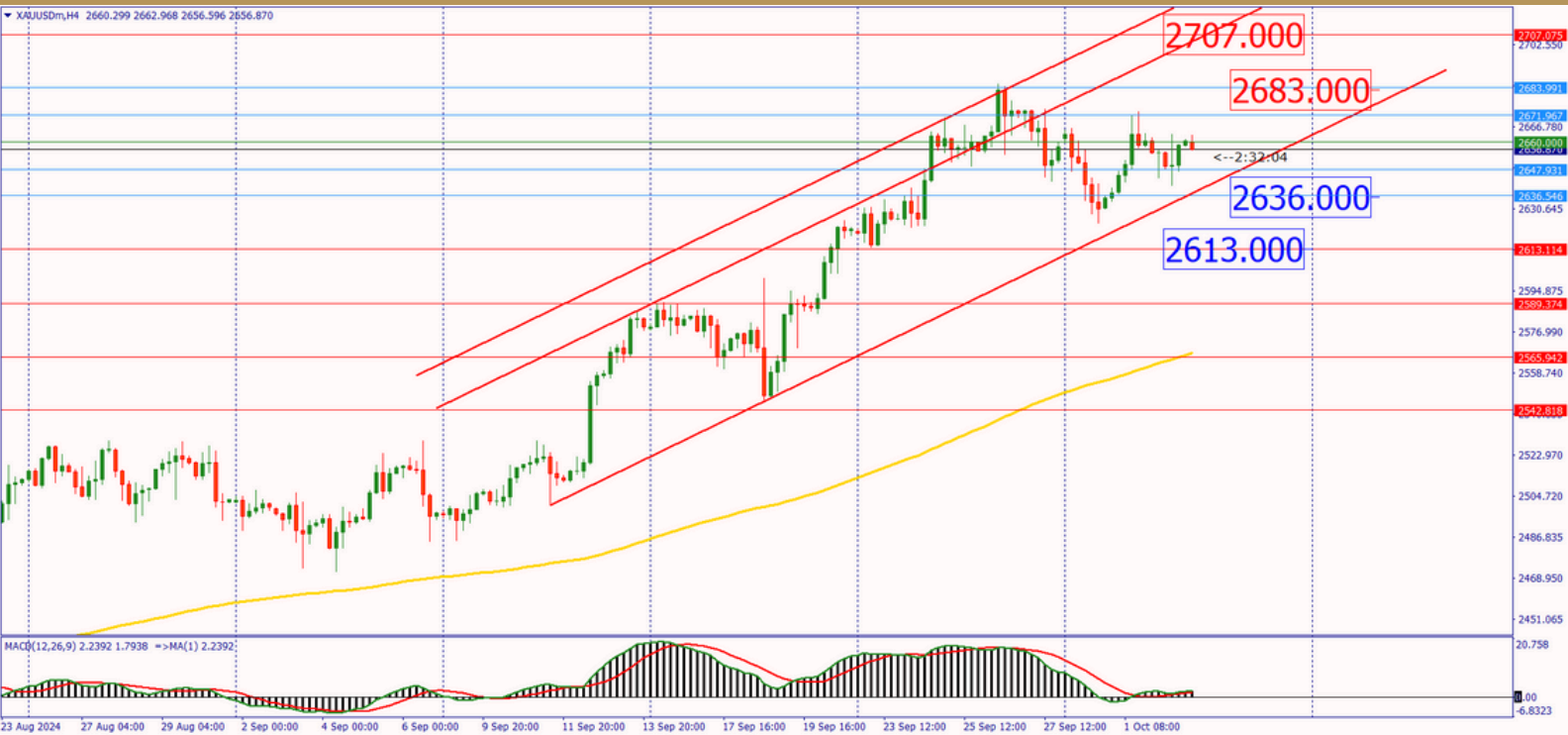
ราคาทองคำอยู่ที่บริเวณ 2657\$ นักลงทุนจับตาตัวเลขในสัปดาห์นี้ เพื่อหาสัญญาณบ่งชี้ทิศทาง อัตราดอกเบี้ยของ (เฟด) โดยในวันนี้จะมีการเปิดเผยจำนวนผู้ขอรับสวัสดิการว่างงานรายสัปดาห์ และในวันศุกร์จะเปิดเผยตัวเลขจ้างงานนอกภาคเกษตรประจำเดือนก.ย สำหรับกราฟทองคำ เข้านี้ ราคาทองคำ ทรงตัวระหว่าง 2671-2623\$ ซึ่งยังไม่ทำ High ใหม่ที่สูงกว่า แต่ราคากลับเริ่มย่อลง จึงลุ้นตั้งฐานอีกครั้งที่ 2636\$ ยืนได้มองขึ้นต่อ แต่หากราคาร่วงหลุด 2636\$ มีโอกาสที่ราคาจะลงมาที่ 2623-2613\$ ตามลำดับ และแนวโน้มหลักอาจเริ่มเปลี่ยนไป

## วิเคราะห์กลยุทธ์ทางเทคนิค

ทองโลกตอนนี้อยู่ที่ระดับ 2657\$ ในราคาปัจจุบัน วันนี้จึงให้

- แนวต้านแรกที่ 2683\$ แนวต้านที่สอง 2707\$
- แนวรับแรกที่ 2636\$ แนวรับที่สอง 2613\$
















หากราคาขึ้นมาทดสอบ 2671-2683\$ ยืนได้ ขึ้นไปทดสอบ ที่ 2707\$ ตามลำดับ หากย่อตัวหลุดต่ำกว่า 2647-2636\$ และ ราคา 2613\$ เป็นแนวรับสุดท้ายของวันนี้



## กราฟทองคำ Gold Spot ราย H4

DISCLAIMER : ข้อมูลในรายงานฉบับนี้เป็นข้อมูลได้รับการเปิดเผยต่อสาธารณะ ซึ่งนักลงทุนสามารถเข้าถึงได้โดยทั่วไป และเป็นข้อมูลที่เชื่อว่าจะเชื่อถือได้ ส่วนความคิดเห็นใด ๆ ที่ปรากฏอยู่ในรายงานฉบับนี้เป็นเพียงการนำเสนอ ในมุมมองของบริษัท และเป็นความคิดเห็น ณ วันที่ที่ปรากฏในรายงานเท่านั้น ซึ่งอาจมีการเปลี่ยนแปลงได้ภายหลังวันที่จัดทำรายงานฉบับนี้ เนื่องจากได้รับข้อมูลที่นำเชื่อถือเพิ่มเติม ซึ่งบริษัทไม่จำเป็นต้องจัดทำรายงานย้อนหลังหรือแจ้ง แก่สาธารณชนหรือนักลงทุนทราบ ทั้งนี้ รายงานฉบับนี้จัดทำขึ้นเพื่อวัตถุประสงค์ในการเผยแพร่ข้อมูลแก่นักลงทุนเท่านั้น บริษัทจะไม่รับผิดชอบต่อการนำข้อมูลหรือความคิดเห็นใด ๆ ไปใช้ทุกกรณี ดังนั้น นักลงทุนจึงควรใช้ดุลพินิจในการ พิจารณาข้อมูลให้ถี่ถ้วนก่อนตัดสินใจลงทุน

# ประเด็นข่าวรายสัปดาห์

เวลา	สกุลเงิน	ความสำคัญ	เหตุการณ์	ค่าจริง	คาดการณ์	ครั้งก่อน
<b>จันทร์ ที่ 30 / ก.ย. / 2567</b>						
13.00		★	ดัชนีจีดีพี (GDP) (ไตรมาสต่อไตรมาส) (ไตรมาส 2)	0.5%	0.6%	0.6%
13.00		★	ดัชนีผลิตภัณฑ์มวลรวมภายในประเทศ (GDP) (ปีต่อปี)	0.7%	0.9%	0.9%
<b>อังคาร ที่ 1 / ต.ค. / 2567</b>						
00.55		★	คำกล่าว นายพาวเวลล์ ประธานธนาคารกลางสหรัฐ			
16.00		★	ดัชนีราคาผู้บริโภค (CPI) (ปีต่อปี) (ก.ย.)	1.8%	1.9%	2.2%
20.45		★	ดัชนีผู้จัดการฝ่ายจัดซื้อ (PMI) ภาคการผลิต (ก.ย.)	47.3	47.0	47.0
21.00		★	ดัชนี PMI ภาคการผลิตจากสถาบัน (ISM) (ก.ย.)	47.2	47.6	47.2
21.00		★	ตำแหน่งงานว่างเปิดใหม่จาก JOLTS ( ส.ค.)	8.040M	7.640M	7.673M
<b>พุธ ที่ 2 / ต.ค. / 2567</b>						
19.15		★	การจ้างงานนอกภาคเกษตรกรรมจาก (ADP) (ก.ย.)	143K	124K	99K
21.30		★	สินค้าคงคลังน้ำมันดิบ	3.889M	-1.500M	-4.471M
<b>พฤหัสบดี ที่ 3 / ต.ค. / 2567</b>						
19.30		★	จำนวนคนที่ยื่นขอรับสวัสดิการว่างงานครั้งแรก		221K	218K
20.45		★	ดัชนีผู้จัดการฝ่ายจัดซื้อ (PMI) ภาคบริการ (ก.ย.)		55.4	55.4
21.00		★	ดัชนี PMI ภาคการบริการจากสถาบัน (ISM) (ก.ย.)		51.6	51.5
<b>ศุกร์ ที่ 4 / ต.ค. / 2567</b>						
19.30		★	รายได้เฉลี่ยต่อชั่วโมง (เดือนต่อเดือน) (ก.ย.)		0.3%	0.4%
19.30		★	การจ้างงานนอกภาคการเกษตร (ก.ย.)		144K	142K
19.30		★	อัตราการว่างงาน (ก.ย.)		4.2%	4.2%



ไม่มีผล



มีผลน้อย



มีผลปานกลาง



มีผลมาก