



# GT Gold Guide

2 / ม.ค. / 2568

จับโอกาสทองพร้อมกับ GT Gold

ราคาทอง GOLD SPOT

ราคาทองแท่งไทย 96.5%



## แนวโน้ม Sideway



42,740 | 43,010

แนวต้าน

2644 | 2660

42,230 | 41,940

แนวรับ

2611 | 2596

### การวิเคราะห์ปัจจัยพื้นฐาน สรุปประเด็นเมื่อวานนี้

- สัญญาทองคำตลาดนิวยอร์กปิดบวกในวันอังคาร (31 ธ.ค.) เนื่องจากนักลงทุนเข้าซื้อทองคำในฐานะสินทรัพย์ที่ปลอดภัย ท่ามกลางความไม่แน่นอนทางเศรษฐกิจและความตึงเครียดทางภูมิรัฐศาสตร์ ขณะที่นักลงทุนยังคงจับตาสัญญาณบ่งชี้ทิศทางนโยบายการเงินของธนาคารกลางสหรัฐฯ (เฟด)
- ทั้งนี้ สัญญาทองคำตลาด COMEX (Commodity Exchange) ส่งมอบเดือนก.พ. เพิ่มขึ้น 22.9 ดอลลาร์ หรือ 0.87% ปิดที่ 2,641.0 ดอลลาร์/ออนซ์
- ราคาทองคำ ปิดบวก นักลงทุนจับตาดำเนินการเปิดเผยข้อมูลเศรษฐกิจหลายรายการของสหรัฐฯ เพื่อประเมินแนวโน้มเศรษฐกิจและทิศทางอัตราดอกเบี้ยของเฟด ได้แก่ ตัวเลขจ้างงานภาคเอกชน ตัวเลขจ้างงานนอกภาคเกษตร และรายงานการประชุมประจำเดือนธ.ค.ของเฟด
- นอกจากนี้ จีนซึ่งเป็นผู้บริโภคทองคำรายใหญ่ ได้เปิดเผยข้อมูลเศรษฐกิจที่สดใส ซึ่งช่วยหนุนราคาทองคำ



43 ห้อง 208 ชั้น 20 อาคารไทยซีซี ทาวเวอร์ (หอการค้า ไทย-จีน)  
ถนนสาทรใต้ แขวงยานนาวา เขตสาทร กรุงเทพฯ 10120



0-2675-8888



INFO@GTGOLDONLINE.COM

# สถานการณ์ราคาทองคำ

ราคาทองคำอยู่ที่บริเวณ 2630\$ ราคาทองคำทะยานทำสถิติใหม่ในปี 2567 แต่อ่อนลง 2,790.15 ดอลลาร์ หลังได้แรงหนุน ที่ทยอยกันเข้าซื้อ ประกอบกับสถานการณ์ความขัดแย้งระหว่างประเทศ และทิศทางดอกเบี้ย ทำให้นักลงทุนแห่ถือทองคำเป็นสินทรัพย์ปลอดภัย สำหรับกราฟทองคำ [เข้านี้](#) ราคาทองคำ ตั้งฐานที่ 2596\$ และ รีบาวด์กลับขึ้นมาอีกครั้ง ที่ 2631\$ อย่างไรก็ตาม ลุ้นให้ขึ้นต่อมาที่ 2644\$ หากยืนได้ จะขึ้นมาขึ้นเหนือ เส้นค่าเฉลี่ย 200 วัน และมองไปต่อ แต่หากไม่ผ่าน มีโอกาสที่จะย่อกลับลงมาที่ 2611\$ อีกครั้ง ต่ำกว่านี้หยุดซื้อ รอจังหวะ

## วิเคราะห์กลยุทธ์ทางเทคนิค

ทองโลกตอนนี้อยู่ที่ระดับ 2630\$ ในราคาปัจจุบัน วันนี้จึงให้

- แนวต้านแรกที่ 2644\$ แนวต้านที่สอง 2660\$
- แนวรับแรกที่ 2611\$ แนวรับที่สอง 2596\$



















หากราคาขึ้นมาทดสอบ 2644\$ ยืนได้ ขึ้นไปทดสอบ ที่ 2660\$ ตามลำดับ หากย่อตัวหลุดต่ำกว่า 2611\$ และ ราคา 2596\$ เป็นแนวรับสุดท้ายของวันนี้



## กราฟทองคำ Gold Spot ราย H4

DISCLAIMER : ข้อมูลในรายงานฉบับนี้เป็นข้อมูลได้รับการเปิดเผยต่อสาธารณะ ซึ่งนักลงทุนสามารถเข้าถึงได้โดยทั่วไป และเป็นข้อมูลที่เชื่อว่าจะเชื่อถือได้ ส่วนความคิดเห็นใด ๆ ที่ปรากฏอยู่ในรายงานฉบับนี้เป็นเพียงการนำเสนอ ในมุมมองของบริษัท และเป็นความคิดเห็น ณ วันที่ที่ปรากฏในรายงานเท่านั้น ซึ่งอาจมีการเปลี่ยนแปลงได้ภายหลังวันที่จัดทำรายงานฉบับนี้ เนื่องจากได้รับข้อมูลที่นำเชื่อถือเพิ่มเติม ซึ่งบริษัทไม่จำเป็นต้องจัดทำรายงานย้อนหลังหรือแจ้ง แก่สาธารณชนหรือนักลงทุนทราบ ทั้งนี้ รายงานฉบับนี้จัดทำขึ้นเพื่อวัตถุประสงค์ในการเผยแพร่ข้อมูลแก่นักลงทุนเท่านั้น บริษัทจะไม่รับผิดชอบต่อการนำข้อมูลหรือความคิดเห็นใด ๆ ไปใช้ทุกกรณี ดังนั้น นักลงทุนจึงควรใช้ดุลพินิจในการ พิจารณาข้อมูลให้ถี่ถ้วนก่อนตัดสินใจลงทุน

# ประเด็นข่าวรายสัปดาห์

เวลา	สกุลเงิน	ความสำคัญ	เหตุการณ์	ค่าจริง	คาดการณ์	คั้งก่อน
<b>จันทร์ ที่ 30 / ธ.ค. / 2567</b>						
21.45			ดัชนีผู้จัดการฝ่ายจัดซื้อ (PMI) ในเขตชิคาโก (ธ.ค.)		42.7	40.2
22.00			ยอดขายบ้านที่รอการปิดการขาย (พ.ย.)		0.9%	2.0%
<b>อังคาร ที่ 31 / ธ.ค. / 2567</b>						
วันหยุด			สหราชอาณาจักร - วันปีใหม่ - ปิดทำการ เวลา 12:30			
<b>พุธ ที่ 1 / ม.ค. / 2568</b>						
ทั้งวัน			สหราชอาณาจักร - วันปีใหม่			
ทั้งวัน			สหรัฐอเมริกา - วันปีใหม่			
<b>พฤหัสบดี ที่ 2 / ม.ค. / 2568</b>						
20.30			จำนวนคนที่ยื่นขอรับสวัสดิการว่างงานครั้งแรก		220K	219K
21.45			ดัชนีผู้จัดการฝ่ายจัดซื้อ (PMI) ภาคการผลิต (ธ.ค.)		48.3	49.7
23.00			สินค้าคงคลังน้ำมันดิบ			-4.237M
<b>ศุกร์ ที่ 3 / ม.ค. / 2568</b>						
22.00			ดัชนี PMI ภาคการบริการจากสถาบัน (ISM) (ธ.ค.)		48.3	48.4

 ไม่มีผล 
  มีผลน้อย 
  มีผลปานกลาง 
  มีผลมาก