



GT Gold Guide

3 / ม.ค. / 2568

จับโอกาสทองพร้อมกับ GT Gold

ราคาทอง GOLD SPOT

ราคาทองแท่งไทย 96.5%



แนวโน้ม Sideway Up



43,530 | 43,820

แนวต้าน

2680 | 2698

42,900 | 42,570

แนวรับ

2641 | 2622

การวิเคราะห์ปัจจัยพื้นฐาน สรุปประเด็นเมื่อวานนี้

- สัญญาทองคำตลาดนิวยอร์กปิดบวกในวันพฤหัสบดี (2 ม.ค.) โดยตลาดยังคงได้ปัจจัยหนุนจากการที่นักลงทุนเดินหน้าซื้อทองคำในฐานะสินทรัพย์ที่ปลอดภัย ขณะเดียวกันนักลงทุนจับตาสัญญาณบ่งชี้ทิศทางอัตราดอกเบี้ยของธนาคารกลางสหรัฐฯ (เฟด) ในปี 2568 และนโยบายของโดนัลด์ ทรัมป์ ว่าที่ประธานาธิบดีสหรัฐฯ
- ทั้งนี้ สัญญาทองคำตลาด COMEX (Commodity Exchange) ส่งมอบเดือนก.พ. เพิ่มขึ้น 28 ดอลลาร์ หรือ 1.06% ปิดที่ 2,669.00 ดอลลาร์/ออนซ์
- ราคาทองคำ ปิดบวก โรนา โอคอนเนลล์ นักวิเคราะห์จากบริษัท StoneX กล่าวว่า ตลาดทองคำยังคงได้รับปัจจัยบวกจากแรงซื้อสินทรัพย์ปลอดภัย ท่ามกลางสถานการณ์ตึงเครียดด้านภูมิรัฐศาสตร์ และความไม่แน่นอนด้านการเงิน โดยเฉพาะอย่างยิ่งในช่วงก่อนที่ทรัมป์จะเข้าพิธีสาบานตนรับตำแหน่งประธานาธิบดีสหรัฐฯ



43 ห้อง 208 ชั้น 20 อาคารไทยซีซี ทาวเวอร์ (หอการค้า ไทย-จีน)
ถนนสาทรใต้ แขวงยานนาวา เขตสาทร กรุงเทพฯ 10120



0-2675-8888



INFO@GTGOLDONLINE.COM

สถานการณ์ราคาทองคำ

ราคาทองคำอยู่ที่บริเวณ 2660\$ นักลงทุนกังวลว่าการเข้ารับตำแหน่งประธานาธิบดีของทรัมป์ ในวันที่ 20 ม.ค.อาจทำให้เศรษฐกิจเผชิญกับความไม่แน่นอน โดยคาดว่าแผนการเรียกเก็บภาษี นำเข้าสินค้าและนโยบายกีดกันการค้าของทรัมป์ อาจส่งผลให้เงินเฟ้อปรับตัวสูงขึ้น สำหรับกราฟทองคำ เข้านี้ ราคาทองคำ พุ่งขึ้นต่อเนื่อง จึงทำให้แนวโน้มหลัก เปลี่ยนเป็น Sideway Up หลังจากยืนเหนือ 2641\$ อย่างไรก็ดี ลุ้นให้ขึ้นต่อ เพื่อที่แนวโน้มจะเข้าสู่ขาขึ้น แต่หากไม่ผ่าน 2665-2672\$ มีโอกาสที่จะย่อลงมา 2652-2641\$ ชะลอการซื้อ และ รอจังหวะ

วิเคราะห์กลยุทธ์ทางเทคนิค

ทองโลกตอนนี้อยู่ที่ระดับ 2660\$ ในราคาปัจจุบัน วันนี้จึงให้

- แนวต้านแรกที่ 2680\$ แนวต้านที่สอง 2698\$
- แนวรับแรกที่ 2641\$ แนวรับที่สอง 2622\$

หากราคาขึ้นมาทดสอบ 2680\$ ยืนได้ ขึ้นไปทดสอบ ที่ 2698\$ ตามลำดับ



















หากย่อตัวหลุดต่ำกว่า 2641\$ และ ราคา 2622\$ เป็นแนวรับสุดท้ายของวันนี้



กราฟทองคำ Gold Spot ราย H4

DISCLAIMER : ข้อมูลในรายงานฉบับนี้เป็นข้อมูลได้รับการเปิดเผยต่อสาธารณะ ซึ่งนักลงทุนสามารถเข้าถึงได้โดยทั่วไป และเป็นข้อมูลที่เชื่อว่าจะเชื่อถือได้ ส่วนความคิดเห็นใด ๆ ที่ปรากฏอยู่ในรายงานฉบับนี้เป็นเพียงการนำเสนอ ในมุมมองของบริษัท และเป็นความคิดเห็น ณ วันที่ที่ปรากฏในรายงานเท่านั้น ซึ่งอาจมีการเปลี่ยนแปลงได้ภายหลังวันที่จัดทำรายงานฉบับนี้ เนื่องจากได้รับข้อมูลที่นำเชื่อถือเพิ่มเติม ซึ่งบริษัทไม่จำเป็นต้องจัดทำรายงานย้อนหลังหรือแจ้ง แก่สาธารณชนหรือนักลงทุนทราบ ทั้งนี้ รายงานฉบับนี้จัดทำขึ้นเพื่อวัตถุประสงค์ในการเผยแพร่ข้อมูลแก่นักลงทุนเท่านั้น บริษัทจะไม่รับผิดชอบต่อการนำข้อมูลหรือความคิดเห็นใด ๆ ไปใช้ทุกกรณี ดังนั้น นักลงทุนจึงควรใช้ดุลพินิจในการ พิจารณาข้อมูลให้ถี่ถ้วนก่อนตัดสินใจลงทุน

ประเด็นข่าวรายสัปดาห์

เวลา	สกุลเงิน	ความสำคัญ	เหตุการณ์	ค่าจริง	คาดการณ์	คั้งก่อน
จันทร์ ที่ 30 / ธ.ค. / 2567						
21.45			ดัชนีผู้จัดการฝ่ายจัดซื้อ (PMI) ในเขตชิคาโก (ธ.ค.)		42.7	40.2
22.00			ยอดขายบ้านที่รอการปิดการขาย (พ.ย.)		0.9%	2.0%
อังคาร ที่ 31 / ธ.ค. / 2567						
วันหยุด			สหราชอาณาจักร - วันปีใหม่ - ปิดทำการ เวลา 12:30			
พุธ ที่ 1 / ม.ค. / 2568						
ทั้งวัน			สหราชอาณาจักร - วันปีใหม่			
ทั้งวัน			สหรัฐอเมริกา - วันปีใหม่			
พฤหัสบดี ที่ 2 / ม.ค. / 2568						
20.30			จำนวนคนที่ยื่นขอรับสวัสดิการว่างงานครั้งแรก		220K	219K
21.45			ดัชนีผู้จัดการฝ่ายจัดซื้อ (PMI) ภาคการผลิต (ธ.ค.)		48.3	49.7
23.00			สินค้าคงคลังน้ำมันดิบ		-2.4M	-4.237M
ศุกร์ ที่ 3 / ม.ค. / 2568						
22.00			ดัชนี PMI ภาคการบริการจากสถาบัน (ISM) (ธ.ค.)		48.3	48.4

 ไม่มีผล
  มีผลน้อย
  มีผลปานกลาง
  มีผลมาก