



GT Gold Guide

6 / ม.ค. / 2568

จับโอกาสทองพร้อมกับ GT Gold

ราคาทอง GOLD SPOT

ราคาทองแท่งไทย 96.5%



แนวโน้ม Sideway Up



43,510 | 43,740

แนวต้าน

2665 | 2680

43,050 | 42,810

แนวรับ

2636 | 2622

การวิเคราะห์ปัจจัยพื้นฐาน สรุปประเด็นเมื่อวานนี้

- สัญญาทองคำตลาดนิวยอร์กปิดลบในวันศุกร์ (3 ม.ค.) และปรับตัวลงจากระดับสูงสุดในรอบ 3 สัปดาห์ โดยถูกกดดันจากดอลลาร์สหรัฐที่แข็งค่าขึ้น ขณะที่ตลาดเตรียมตัวรับการเปลี่ยนแปลงทางด้านเศรษฐกิจและการค้าภายใต้รัฐบาลสหรัฐฯ ชุดใหม่ของโดนัลด์ ทรัมป์
- ทั้งนี้ สัญญาทองคำตลาด COMEX (Commodity Exchange) ส่งมอบเดือนก.พ. ลดลง 14.30 ดอลลาร์ หรือ 0.54% ปิดที่ 2,654.70 ดอลลาร์/ออนซ์
- ราคาทองคำ ปิดลบ สัญญาทองคำปรับตัวลงหลังแตะระดับสูงสุดนับตั้งแต่วันที่ 13 ธ.ค. ในช่วงเช้า และยังคงปรับตัวขึ้นได้ราว 0.8% ในรอบสัปดาห์นี้
- นักวิเคราะห์กล่าวว่า นโยบายของทรัมป์ที่สนับสนุนการเพิ่มภาษีศุลกากรได้ช่วยหนุนดอลลาร์ และสร้างแรงกดดันอย่างมากต่อตลาดโลหะ
- ดัชนีดอลลาร์ปรับตัวแข็งแกร่งที่สุดในรอบสัปดาห์นี้นับตั้งแต่กลางเดือนพ.ย. ซึ่งทำให้ราคาทองคำแพงขึ้นสำหรับผู้ซื้อที่ถือสกุลเงินอื่น ๆ โดยดัชนีดอลลาร์ปรับตัวขึ้น 0.85% ในรอบสัปดาห์นี้

สถานการณ์ราคาทองคำ

ราคาทองคำอยู่ที่บริเวณ 2642\$ นักวิเคราะห์กล่าวว่า แรงกดดันจากดอลลาร์ที่แข็งค่ามีแนวโน้มที่จะยังคงส่งผลกระทบต่อราคาทองคำต่อไป แต่ปัญหาทางการเมืองระหว่างประเทศก็ไม่น่าจะจบลงในเร็ว ๆ นี้ ดังนั้น ทองคำจึงยังน่าจะยังคงได้รับแรงหนุน

สำหรับกราฟทองคำ เข้านี้ ราคาทองคำ ยังทรงตัวในกรอบแนวโน้มหลัก Sideway Up โดยราคาได้ย่อลงมาตั้งฐานบริเวณที่ 2636\$ และดีดตัวขึ้น จึงลุนให้ขึ้นมาขึ้นเหนือ 2651\$ และ ไปต่อที่ 2665\$ แต่หากไม่ผ่าน อาจย่อกลับลงมาที่ 2636-2622\$ หลุด 2636\$ จะล่อการซื้อ รอจังหวะ

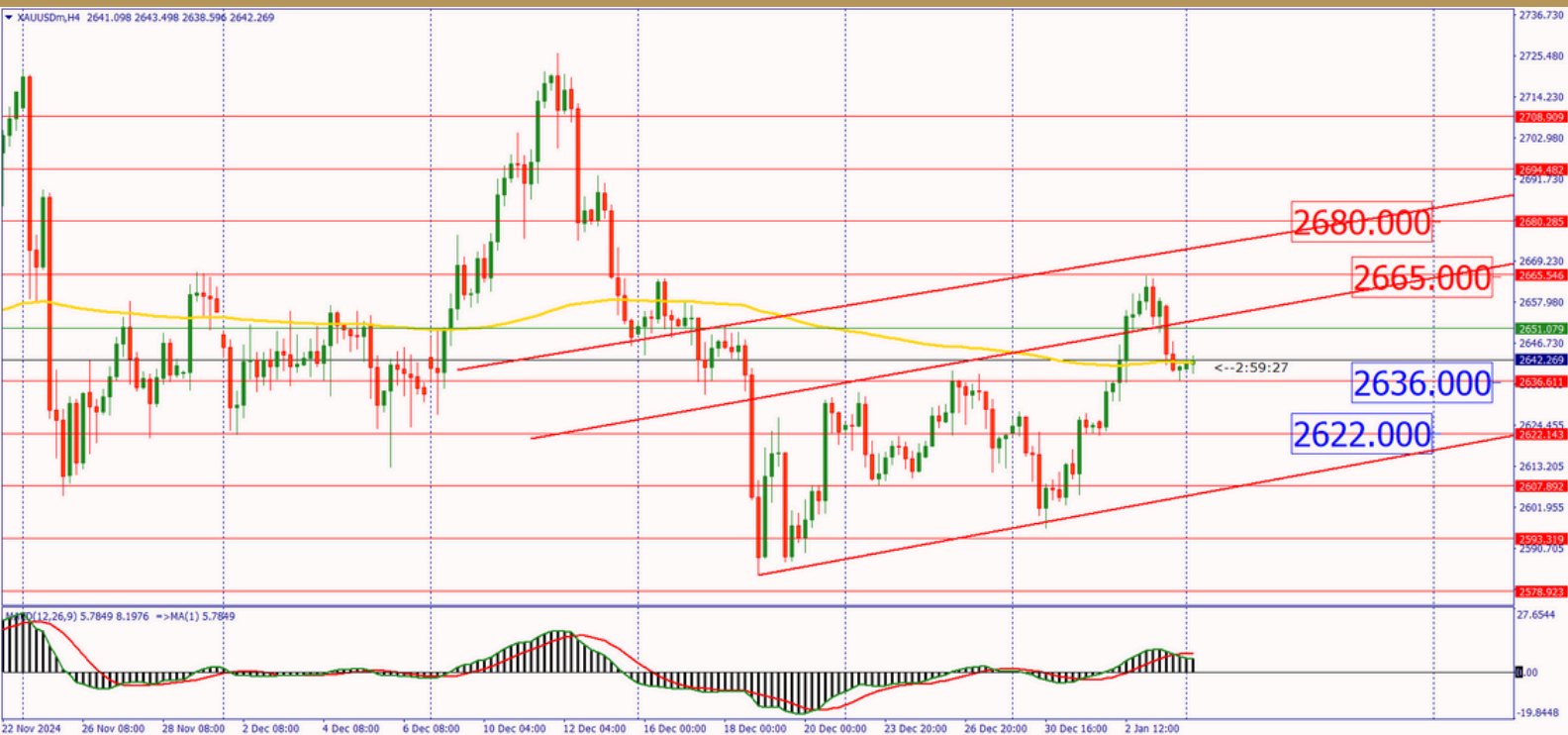
วิเคราะห์กลยุทธ์ทางเทคนิค

ทองโลกตอนนี้อยู่ที่ระดับ 2642\$ ในราคาปัจจุบัน วันนี้จึงให้

- แนวต้านแรกที่ 2665\$ แนวต้านที่สอง 2680\$
- แนวรับแรกที่ 2636\$ แนวรับที่สอง 2622\$

หากราคาขึ้นมาทดสอบ 2665\$ ยืนได้ ขึ้นไปทดสอบ ที่ 2680\$ ตามลำดับ























หากย่อตัวหลุดต่ำกว่า 2636\$ และ ราคา 2622\$ เป็นแนวรับสุดท้ายของวันนี้



กราฟทองคำ Gold Spot ราย H4

DISCLAIMER : ข้อมูลในรายงานฉบับนี้เป็นข้อมูลได้รับการเปิดเผยต่อสาธารณะ ซึ่งนักลงทุนสามารถเข้าถึงได้โดยทั่วไป และเป็นข้อมูลที่เชื่อว่าจะเชื่อถือได้ ส่วนความคิดเห็นใด ๆ ที่ปรากฏอยู่ในรายงานฉบับนี้เป็นเพียงการนำเสนอ ในมุมมองของบริษัท และเป็นความคิดเห็น ณ วันที่ที่ปรากฏในรายงานเท่านั้น ซึ่งอาจมีการเปลี่ยนแปลงได้ภายหลังวันที่จัดทำรายงานฉบับนี้ เนื่องจากได้รับข้อมูลที่นำเชื่อถือเพิ่มเติม ซึ่งบริษัทไม่จำเป็นต้องจัดทำรายงานย้อนหลังหรือแจ้ง แก่สาธารณชนหรือนักลงทุนทราบ ทั้งนี้ รายงานฉบับนี้จัดทำขึ้นเพื่อวัตถุประสงค์ในการเผยแพร่ข้อมูลแก่นักลงทุนเท่านั้น บริษัทจะไม่รับผิดชอบต่อการนำข้อมูลหรือความคิดเห็นใด ๆ ไปใช้ทุกกรณี ดังนั้น นักลงทุนจึงควรใช้ดุลพินิจในการ พิจารณาข้อมูลให้ถี่ถ้วนก่อนตัดสินใจลงทุน

ประเด็นข่าวรายสัปดาห์

เวลา	สกุลเงิน	ความสำคัญ	เหตุการณ์	ค่าจริง	คาดการณ์	ครั้งก่อน
จันทร์ ที่ 6 / ม.ค. / 2567						
21.45			ดัชนีผู้จัดการฝ่ายจัดซื้อ (PMI) ภาคบริการ (ร.ค.)		58.5	56.1
อังคาร ที่ 7 / ม.ค. / 2567						
17.00			ดัชนีราคาผู้บริโภค (CPI) (ปีต่อปี) (ร.ค.)		2.4%	2.2%
22.00			ดัชนี PMI ภาคการบริการจากสถาบัน (ISM) (ร.ค.)		53.2	52.1
22.00			ตำแหน่งงานว่างเปิดใหม่จาก JOLTS (พ.ย.)		7.770M	7.744M
พุธ ที่ 8 / ม.ค. / 2568						
20.15			การจ้างงานนอกภาคเกษตรกรรมจาก (ADP) (ร.ค.)		131K	146K
20.30			จำนวนคนที่ยื่นขอรับสวัสดิการว่างงานครั้งแรก		210K	211K
22.30			สินค้าคงคลังน้ำมันดิบ			-1.178M
พฤหัสบดี ที่ 9 / ม.ค. / 2568						
02.00			การประชุมนโยบายการเงินของเฟด (FOMC)			
ศุกร์ ที่ 10 / ม.ค. / 2568						
20.30			รายได้เฉลี่ยต่อชั่วโมง (เดือนต่อเดือน) (ร.ค.)		0.3%	0.4%
20.30			การจ้างงานนอกภาคการเกษตร (ร.ค.)		154K	227K
20.30			อัตราการว่างงาน (ร.ค.)		4.2%	4.2%



ไม่มีผล



มีผลน้อย



มีผลปานกลาง



มีผลมาก