



GT Gold Guide

7 / ม.ค. / 2568

จับโอกาสทองพร้อมกับ GT Gold

ราคาทอง GOLD SPOT

ราคาทองแท่งไทย 96.5%



แนวโน้ม Sideway Up



43,360 | 43,660

แนวต้าน

2649 | 2667

42,800 | 42,510

แนวรับ

2614 | 2597

การวิเคราะห์ปัจจัยพื้นฐาน

สรุปประเด็นเมื่อวานนี้

- สัญญาทองคำตลาดนิวยอร์กปิดลบในวันจันทร์ (6 ม.ค.) โดยตลาดถูกกดดันจากการพุ่งขึ้นของอัตราผลตอบแทนพันธบัตรสหรัฐฯ และจากการที่เจ้าหน้าที่ของธนาคารกลางสหรัฐฯ (เฟด) ส่งสัญญาณเมื่อไม่นานมานี้ว่าเฟดอาจจะชะลอการปรับลดอัตราดอกเบี้ยในปีนี้ ขณะที่นักลงทุนจับตาดูการเปิดเผยข้อมูลแรงงานของสหรัฐฯ ในสัปดาห์นี้ เพื่อประเมินทิศทางอัตราดอกเบี้ยของเฟด
- ทั้งนี้ สัญญาทองคำตลาด COMEX (Commodity Exchange) ส่งมอบเดือนก.พ. ลดลง 7.30 ดอลลาร์ หรือ 0.27% ปิดที่ 2,647.40 ดอลลาร์/ออนซ์
- ราคาทองคำ ปิดลบ อัตราผลตอบแทนพันธบัตรรัฐบาลสหรัฐฯ อายุ 10 ปี พุ่งขึ้นแตะระดับสูงสุดในรอบกว่า 8 เดือน ซึ่งเป็นปัจจัยกดดันตลาดทองคำ เนื่องจากการพุ่งขึ้นของอัตราผลตอบแทนพันธบัตรจะเพิ่มต้นทุนค่าเสียโอกาสในการถือครองทองคำ เนื่องจากทองคำเป็นสินทรัพย์ที่ไม่มีผลตอบแทนในรูปดอกเบี้ย

สถานการณ์ราคาทองคำ

ราคาทองคำอยู่ที่บริเวณ 2634\$ นักวิเคราะห์คาดการณ์ว่า ตัวเลขจ้างงานนอกภาคเกษตรจะเพิ่มขึ้นเพียง 154,000 ตำแหน่งในเดือนธ.ค. หลังจากเพิ่มขึ้น 227,000 ตำแหน่งในเดือนพ.ย. และคาดว่าอัตราว่างงานทรงตัวที่ระดับ 4.2%

สำหรับกราฟทองคำ เข้านี้ ราคาทองคำ ทรงตัวในแนวโน้มหลัก Sideway Up เช่นเดิม แต่ราคาค่อย ๆ ย่อลง และร่วงทำ Low ล่าสุดที่ 2614\$ อย่างไรก็ตาม ลุ้นให้กลับขึ้นมาขึ้น 2649\$ และ ไปต่อหากหลุด 2632\$ และ ลงต่อมาที่ 2614\$ หลุดได้ ราคาถัดไปมีโอกาสมองไปที่ 2597\$ ตามลำดับ

วิเคราะห์กลยุทธ์ทางเทคนิค

ทองโลกตอนนี้อยู่ที่ระดับ 2634\$ ในราคาปัจจุบัน วันนี้จึงให้

- แนวต้านแรกที่ 2649\$ แนวต้านที่สอง 2667\$
- แนวรับแรกที่ 2614\$ แนวรับที่สอง 2597\$

หากราคาขึ้นมาทดสอบ 2649\$ ยืนได้ ขึ้นไปทดสอบ ที่ 2667\$ ตามลำดับ























หากย่อตัวหลุดต่ำกว่า 2614\$ และ ราคา 2597\$ เป็นแนวรับสุดท้ายของวันนี้



กราฟทองคำ Gold Spot ราย H4

DISCLAIMER : ข้อมูลในรายงานฉบับนี้เป็นข้อมูลที่ได้รับการเปิดเผยต่อสาธารณะ ซึ่งนักลงทุนสามารถเข้าถึงได้โดยทั่วไป และเป็นข้อมูลที่เชื่อว่าจะเชื่อถือได้ ส่วนความคิดเห็นใด ๆ ที่ปรากฏอยู่ในรายงานฉบับนี้เป็นเพียงการนำเสนอ ในมุมมองของบริษัท และเป็นความคิดเห็น ณ วันที่ที่ปรากฏในรายงานเท่านั้น ซึ่งอาจมีการเปลี่ยนแปลงได้ภายหลังวันที่จัดทำรายงานฉบับนี้ เนื่องจากได้รับข้อมูลที่นำเชื่อถือเพิ่มเติม ซึ่งบริษัทไม่จำเป็นต้องจัดทำรายงานย้อนหลังหรือแจ้ง แก่สาธารณชนหรือนักลงทุนทราบ ทั้งนี้ รายงานฉบับนี้จัดทำขึ้นเพื่อวัตถุประสงค์ในการเผยแพร่ข้อมูลแก่นักลงทุนเท่านั้น บริษัทจะไม่รับผิดชอบต่อการนำข้อมูลหรือความคิดเห็นใด ๆ ไปใช้ทุกกรณี ดังนั้น นักลงทุนจึงควรใช้ดุลพินิจในการ พิจารณาข้อมูลให้ถี่ถ้วนก่อนตัดสินใจลงทุน

ประเด็นข่าวรายสัปดาห์

เวลา	สกุลเงิน	ความสำคัญ	เหตุการณ์	ค่าจริง	คาดการณ์	คั้งก่อน
จันทร์ ที่ 6 / ม.ค. / 2567						
21.45			ดัชนีผู้จัดการฝ่ายจัดซื้อ (PMI) ภาคบริการ (ร.ค.)	56.8	58.5	56.1
อังคาร ที่ 7 / ม.ค. / 2567						
17.00			ดัชนีราคาผู้บริโภค (CPI) (ปีต่อปี) (ร.ค.)		2.4%	2.2%
22.00			ดัชนี PMI ภาคการบริการจากสถาบัน (ISM) (ร.ค.)		53.2	52.1
22.00			ตำแหน่งงานว่างเปิดใหม่จาก JOLTS (พ.ย.)		7.770M	7.744M
พุธ ที่ 8 / ม.ค. / 2568						
20.15			การจ้างงานนอกภาคเกษตรกรรมจาก (ADP) (ร.ค.)		131K	146K
20.30			จำนวนคนที่ยื่นขอรับสวัสดิการว่างงานครั้งแรก		210K	211K
22.30			สินค้าคงคลังน้ำมันดิบ			-1.178M
พฤหัสบดี ที่ 9 / ม.ค. / 2568						
02.00			การประชุมนโยบายการเงินของเฟด (FOMC)			
ศุกร์ ที่ 10 / ม.ค. / 2568						
20.30			รายได้เฉลี่ยต่อชั่วโมง (เดือนต่อเดือน) (ร.ค.)		0.3%	0.4%
20.30			การจ้างงานนอกภาคการเกษตร (ร.ค.)		154K	227K
20.30			อัตราการว่างงาน (ร.ค.)		4.2%	4.2%



ไม่มีผล



มีผลน้อย



มีผลปานกลาง



มีผลมาก