



GT Gold Guide

9 / ม.ค. / 2568

จับโอกาสทองพร้อมกับ GT Gold

ราคาทอง GOLD SPOT

ราคาทองแท่งไทย 96.5%



แนวโน้ม Sideway Up



43,730 | 43,920

แนวต้าน

2670 | 2682

43,350 | 43,160

แนวรับ

2645 | 2634

การวิเคราะห์ปัจจัยพื้นฐาน สรุปประเด็นเมื่อวานนี้

- สัญญาทองคำตลาดนิวยอร์กปิดบวกในวันพุธ (8 ม.ค.) หลังจากมีรายงานว่าตัวเลขจ้างงานของภาคเอกชนสหรัฐฯ อ่อนแอลงในเดือนธ.ค. ซึ่งทำให้นักลงทุนมองว่าข้อมูลดังกล่าวอาจทำให้ธนาคารกลางสหรัฐฯ (เฟด) ใช้ความระมัดระวังน้อยลงในการปรับลดอัตราดอกเบี้ยในปีนี้
- ทั้งนี้ สัญญาทองคำตลาด COMEX (Commodity Exchange) ส่งมอบเดือนก.พ. เพิ่มขึ้น 7 ดอลลาร์ หรือ 0.26% ปิดที่ 2,672.40 ดอลลาร์/ออนซ์
- ราคาทองคำ ปิดบวก ออโตเมติก ดาต้า โพรเซสซิ่ง อิงค์ (ADP) เปิดเผยว่า การจ้างงานของภาคเอกชนสหรัฐฯ เพิ่มขึ้นเพียง 122,000 ตำแหน่งในเดือนธ.ค. 2567 ซึ่งเป็นระดับต่ำสุดนับตั้งแต่เดือนส.ค. 2567 และต่ำกว่าตัวเลขคาดการณ์ของนักวิเคราะห์ที่ระดับ 136,000 ตำแหน่ง หลังจากเพิ่มขึ้น 146,000 ตำแหน่งในเดือนพ.ย.

สถานการณ์ราคาทองคำ

ราคาทองคำอยู่ที่บริเวณ 2657\$ นักลงทุนจับตาการตัวเลขจ้างงานนอกภาคเกษตรของสหรัฐฯ ในวันศุกร์นี้อย่างใกล้ชิด เพื่อประเมินแนวโน้มตลาดแรงงาน ขณะที่นักวิเคราะห์คาดการณ์ว่าตัวเลขจ้างงานจะเพิ่มขึ้นเพียง 154,000 ตำแหน่งในเดือนธ.ค.

สำหรับกราฟทองคำ เข้านี้ ราคาทองคำ ตั้งฐานยืนขึ้นที่ 2645\$ และ พุ่งขึ้นมาที่แนวต้าน 2669\$ อย่างไรก็ตามราคาไม่สามารถทะลุ ผ่านไปได้ ทำให้ร่วงลงมา จึงลุ้นให้ลงมาที่ 2649-2645\$ เพื่อกลับลงมาสะสมแรงซื้ออีกครั้ง แต่หากหลุดต่ำกว่านี้ ชะลอการซื้อไว้ก่อน และ รอจังหวะใหม่

วิเคราะห์กลยุทธ์ทางเทคนิค

ทองโลกตอนนี้อยู่ที่ระดับ 2657\$ ในราคาปัจจุบัน วันนี้จึงให้

- แนวต้านแรกที่ 2670\$ แนวต้านที่สอง 2682\$
- แนวรับแรกที่ 2645\$ แนวรับที่สอง 2634\$























หากราคาขึ้นมาทดสอบ 2670\$ ยืนได้ ขึ้นไปทดสอบ ที่ 2682\$ ตามลำดับ หากย่อตัวหลุดต่ำกว่า 2645\$ และ ราคา 2634\$ เป็นแนวรับสุดท้ายของวันนี้



กราฟทองคำ Gold Spot ราย H4

DISCLAIMER : ข้อมูลในรายงานฉบับนี้เป็นข้อมูลได้รับการเปิดเผยต่อสาธารณะ ซึ่งนักลงทุนสามารถเข้าถึงได้โดยทั่วไป และเป็นข้อมูลที่เชื่อว่าจะเชื่อถือได้ ส่วนความคิดเห็นใด ๆ ที่ปรากฏอยู่ในรายงานฉบับนี้เป็นเพียงการนำเสนอ ในมุมมองของบริษัท และเป็นความคิดเห็น ณ วันที่ที่ปรากฏในรายงานเท่านั้น ซึ่งอาจมีการเปลี่ยนแปลงได้ภายหลังวันที่จัดทำรายงานฉบับนี้ เนื่องจากได้รับข้อมูลที่นำเชื่อถือเพิ่มเติม ซึ่งบริษัทไม่จำเป็นต้องจัดทำรายงานย้อนหลังหรือแจ้ง แก่สาธารณชนหรือนักลงทุนทราบ ทั้งนี้ รายงานฉบับนี้จัดทำขึ้นเพื่อวัตถุประสงค์ในการเผยแพร่ข้อมูลแก่นักลงทุนเท่านั้น บริษัทจะไม่รับผิดชอบต่อการนำข้อมูลหรือความคิดเห็นใด ๆ ไปใช้ทุกกรณี ดังนั้น นักลงทุนจึงควรใช้ดุลพินิจในการ พิจารณาข้อมูลให้ถี่ถ้วนก่อนตัดสินใจลงทุน

ประเด็นข่าวรายสัปดาห์

เวลา	สกุลเงิน	ความสำคัญ	เหตุการณ์	ค่าจริง	คาดการณ์	ครั้งก่อน
จันทร์ ที่ 6 / ม.ค. / 2567						
21.45			ดัชนีผู้จัดการฝ่ายจัดซื้อ (PMI) ภาคบริการ (ร.ค.)	56.8	58.5	56.1
อังคาร ที่ 7 / ม.ค. / 2567						
17.00			ดัชนีราคาผู้บริโภค (CPI) (ปีต่อปี) (ร.ค.)	2.4%	2.4%	2.2%
22.00			ดัชนี PMI ภาคการบริการจากสถาบัน (ISM) (ร.ค.)	54.1	53.2	52.1
22.00			ตำแหน่งงานว่างเปิดใหม่จาก JOLTS (พ.ย.)	8.098M	7.770M	7.744M
พุธ ที่ 8 / ม.ค. / 2568						
20.15			การจ้างงานนอกภาคเกษตรกรรมจาก (ADP) (ร.ค.)	122K	131K	146K
20.30			จำนวนคนที่ยื่นขอรับสวัสดิการว่างงานครั้งแรก	201K	210K	211K
22.30			สินค้าคงคลังน้ำมันดิบ	-0.959M	-1.800M	-1.178M
พฤหัสบดี ที่ 9 / ม.ค. / 2568						
02.00			การประชุมนโยบายการเงินของเฟด (FOMC)			
ศุกร์ ที่ 10 / ม.ค. / 2568						
20.30			รายได้เฉลี่ยต่อชั่วโมง (เดือนต่อเดือน) (ร.ค.)		0.3%	0.4%
20.30			การจ้างงานนอกภาคการเกษตร (ร.ค.)		154K	227K
20.30			อัตราการว่างงาน (ร.ค.)		4.2%	4.2%



ไม่มีผล



มีผลน้อย



มีผลปานกลาง



มีผลมาก