



GT Gold Guide

5 / ก.พ. / 2568

จับโอกาสทองพร้อมกับ GT Gold

ราคาทอง GOLD SPOT

ราคาทองแท่งไทย 96.5%



แนวโน้ม Sideway Up



45,500 | 45,820

แนวต้าน

2865 | 2884

44,880 | 44,550

แนวรับ

2826 | 2807

การวิเคราะห์ปัจจัยพื้นฐาน

สรุปประเด็นที่ผ่านมา

- สัญญาทองคำตลาดนิวยอร์กปิดพุ่งขึ้นแตะระดับสูงสุดเป็นประวัติการณ์ในวันอังคาร (4 ก.พ.) โดยได้ปัจจัยหนุนจากการที่นักลงทุนเดิหน้าซื้อทองคำในฐานะสินทรัพย์ปลอดภัย หลังจากจีนตอบโต้สหรัฐฯ ด้วยการประกาศเรียกเก็บภาษีสินค้านำเข้าจากสหรัฐฯ
- ทั้งนี้ สัญญาทองคำตลาด COMEX (Commodity Exchange) ส่งมอบเดือนเม.ย. เพิ่มขึ้น 18.70 ดอลลาร์ หรือ 0.65% ปิดที่ 2,875.80 ดอลลาร์/ออนซ์
- ราคาทองคำ ปิดพุ่งขึ้น ความวิตกกังวลเกี่ยวกับสงครามการค้าเป็นปัจจัยหนุนแรงซื้อทองคำอย่างต่อเนื่อง โดยมาตรการภาษีนำเข้าครั้งใหม่ 10% ที่สหรัฐฯ ประกาศใช้กับจีนนั้น เริ่มมีผลบังคับใช้เมื่อวันอังคาร ซึ่งทำให้จีนตอบโต้ด้วยการเรียกเก็บภาษีนำเข้าถ่านหินและก๊าซธรรมชาติเหลว (LNG) จากสหรัฐฯ ในอัตรา 15% และเรียกเก็บภาษีนำเข้าน้ำมันดิบ อุปกรณ์ด้านการเกษตร และรถยนต์บางประเภท ในอัตรา 10% โดยจะเริ่มมีผลบังคับใช้ตั้งแต่วันที่ 10 ก.พ.



43 ห้อง 208 ชั้น 20 อาคารไทยซีซี ทาวเวอร์ (หอการค้า ไทย-จีน)
ถนนสาทรใต้ แขวงยานนาวา เขตสาทร กรุงเทพฯ 10120



0-2675-8888



INFO@GTGOLDONLINE.COM

สถานการณ์ราคาทองคำ

ราคาทองคำอยู่ที่บริเวณ \$2845 นักลงทุนจับตาดูการเปิดเผยตัวเลขการจ้างงานนอกภาคเกษตรประจำเดือนม.ค.ของสหรัฐฯ ในวันศุกร์นี้ เพื่อหาสัญญาณบ่งชี้แนวโน้มตลาดแรงงานและทิศทางอัตราดอกเบี้ยของธนาคารกลางสหรัฐฯ (เฟด)

สำหรับกราฟทองคำ เข้านี้ ราคาทองคำ ทำ High สูงสุดอีกครั้ง โดยราคายังพุ่งขึ้นต่อเนื่อง และกำลังจะเบรคกรอบ Sideway Up อย่างไรก็ดี ลุ้นให้ดีดตัวมาที่ \$2865-2884 เพื่อเข้าสู่ขาขึ้น หากยังไม่ผ่าน มีโอกาสย่อสะสมแรงขึ้นอีกครั้ง ที่ \$2826-2807 ต่ำกว่านี้ ชะลอการซื้อไว้ก่อน

วิเคราะห์กลยุทธ์ทางเทคนิค

ทองโลกตอนนี้อยู่ที่ระดับ \$2845 ในราคาปัจจุบัน วันนี้จึงให้

- แนวต้านแรกที่ \$2865 แนวต้านที่สอง \$2884
- แนวรับแรกที่ \$2826 แนวรับที่สอง \$2807



























หากราคาขึ้นมาทดสอบ \$2865 ยืนได้ ขึ้นไปทดสอบ ที่ \$2884 ตามลำดับ หากย่อตัวหลุดต่ำกว่า \$2826 และ ราคา \$2807 เป็นแนวรับสุดท้ายของวันนี้



กราฟทองคำ Gold Spot ราย H4

DISCLAIMER : ข้อมูลในรายงานฉบับนี้เป็นข้อมูลที่ได้รับการเปิดเผยต่อสาธารณะ ซึ่งนักลงทุนสามารถเข้าถึงได้โดยทั่วไป และเป็นข้อมูลที่เชื่อว่าน่าเชื่อถือได้ ส่วนความคิดเห็นใด ๆ ที่ปรากฏอยู่ในรายงานฉบับนี้เป็นเพียงการนำเสนอ ในมุมมองของบริษัท และเป็นความคิดเห็น ณ วันที่ที่ปรากฏในรายงานเท่านั้น ซึ่งอาจมีการเปลี่ยนแปลงได้ภายหลังวันที่จัดทำรายงานฉบับนี้ เนื่องจากได้รับข้อมูลที่นำเชื่อถือเพิ่มเติม ซึ่งบริษัทไม่จำเป็นต้องจัดทำรายงานย้อนหลังหรือแจ้ง แก่สาธารณชนหรือนักลงทุนทราบ ทั้งนี้ รายงานฉบับนี้จัดทำขึ้นเพื่อวัตถุประสงค์ในการเผยแพร่ข้อมูลแก่นักลงทุนเท่านั้น บริษัทจะไม่รับผิดชอบต่อการนำข้อมูลหรือความคิดเห็นใด ๆ ไปใช้ทุกกรณี ดังนั้น นักลงทุนจึงควรใช้ดุลพินิจในการ พิจารณาข้อมูลให้ถี่ถ้วนก่อนตัดสินใจลงทุน

ประเด็นข่าวรายสัปดาห์

เวลา	สกุลเงิน	ความสำคัญ	เหตุการณ์	ค่าจริง	คาดการณ์	ดิ่งก่อน	ผลกระทบ
จันทร์ ที่ 3 / ก.พ. / 2568							
17.00			ดัชนีราคาผู้บริโภค (CPI) (ปีต่อปี) (ม.ค.)	2.5%	2.4%	2.4%	(-/+)
21.45			ดัชนีผู้จัดการฝ่ายจัดซื้อ (PMI) ภาคการผลิต (ม.ค.)	51.2	50.1	49.4	(-)
22.00			ดัชนี PMI ภาคการผลิตจากสถาบัน (ISM) (ม.ค.)	50.9	49.3	49.2	(-)
อังคาร ที่ 4 / ก.พ. / 2568							
22.00			ตำแหน่งงานว่างเปิดใหม่จาก JOLTS (ธ.ค.)	7.600M	7.880M	8.098M	(+)
พุธ ที่ 5 / ก.พ. / 2568							
20.15			การจ้างงานนอกภาคเกษตรกรรมจากเอดีพี (ADP) (ม.ค.)		149K	122K	(-)
21.45			ดัชนีผู้จัดการฝ่ายจัดซื้อ (PMI) ภาคการบริการ (ม.ค.)		53.1	56.8	(+)
22.00			ดัชนี PMI ภาคการบริการจากสถาบัน (ISM) (ม.ค.)		54.2	54.1	(-)
22.30			สินค้าคงคลังน้ำมันดิบ			3.463M	(-/+)
พฤหัสบดี ที่ 6 / ก.พ. / 2568							
19.00			การตัดสินใจเกี่ยวกับอัตราดอกเบี้ย (ก.พ.)		4.50%	4.75%	(+)
20.30			จำนวนคนที่ยื่นขอรับสวัสดิการว่างงานครั้งแรก		214K	207K	(+)
ศุกร์ ที่ 7 / ก.พ. / 2568							
20.30			รายได้เฉลี่ยต่อชั่วโมง (เดือนต่อเดือน) (ม.ค.)		0.3%	0.3%	(-/+)
20.30			การจ้างงานนอกภาคการเกษตร (ม.ค.)		154K	256K	(+)
20.30			อัตราการว่างงาน (ม.ค.)		4.1%	4.1%	(-/+)



ไม่มีผล



มีผลน้อย



มีผลปานกลาง



มีผลมาก