



GT Gold Guide

6 / ก.พ. / 2568

จับโอกาสทองพร้อมกับ GT Gold

ราคาทอง GOLD SPOT

ราคาทองแท่งไทย 96.5%



แนวโน้ม ขาขึ้น



45,700 | 46,060

แนวต้าน

2882 | 2903

45,050 | 44,690

แนวรับ

2839 | 2818

การวิเคราะห์ปัจจัยพื้นฐาน

สรุปประเด็นที่ผ่านมา

- สัญญาทองคำตลาดนิวยอร์กปิดบวกในวันพุธ (5 ก.พ.) และยังคงทำสถิติสูงสุดเป็นประวัติการณ์ โดยได้ปัจจัยหนุนจากการที่นักลงทุนเดินทางเข้าซื้อทองคำในฐานะสินทรัพย์ปลอดภัย ท่ามกลางความวิตกกังวลว่าสงครามการค้าระหว่างจีนและสหรัฐฯ จะส่งผลกระทบต่อ การเติบโตทางเศรษฐกิจ
- ทั้งนี้ สัญญาทองคำตลาด COMEX (Commodity Exchange) ส่งมอบเดือนเม.ย. เพิ่มขึ้น 17.20 ดอลลาร์ หรือ 0.60% ปิดที่ 2,893.00 ดอลลาร์/ออนซ์
- ราคาทองคำ ปิดบวก ปีเตอร์ แกรนท์ นักกลยุทธ์ด้านโลหะจากบริษัท Zaner Metals กล่าวว่า ราคาทองคำยังคงได้รับปัจจัยบวกจากความไม่แน่นอนด้านการค้า โดยสหรัฐฯ ได้ออกมาตรการเรียกเก็บภาษีนำเข้าจากจีน และจีนได้ตอบโต้ด้วยการใช้มาตรการแบบเดียวกัน ซึ่ง สถานการณ์ดังกล่าวทำให้ให้นักลงทุนแห่ซื้อสินทรัพย์ปลอดภัย
- นักลงทุนจับตาดูการเปิดเผยตัวเลขการจ้างงานนอกภาคเกษตรประจำเดือนม.ค.ของสหรัฐฯ ในวันศุกร์นี้ เพื่อหาสัญญาณบ่งชี้แนวโน้มตลาดแรงงานและทิศทางอัตราดอกเบี้ยของธนาคารกลางสหรัฐฯ (เฟด)

สถานการณ์ราคาทองคำ

ราคาทองคำอยู่ที่บริเวณ \$2865 นักวิเคราะห์คาดการณ์ว่า ตัวเลขจ้างงานนอกภาคเกษตรจะเพิ่มขึ้นเพียง 154,000 ตำแหน่งในเดือนม.ค. หลังจากเพิ่มขึ้น 256,000 ตำแหน่งในเดือนธ.ค. และคาดว่าอัตราว่างงานทรงตัวที่ระดับ 4.1% ในเดือนม.ค.

สำหรับกราฟทองคำ [เข้านี้](#) ราคาทองคำ เปลี่ยนเป็นขาขึ้น จากการที่เบรคกรอบ Sideway Up บริเวณ \$2845 ขึ้นมาได้ อย่างไรก็ดี ลุ้นขึ้นต่อมาที่ \$2882-2903 เพื่อสร้างแนวโน้มที่แข็งแกร่ง แต่หากราคาย่อกลับลงมา ลุ้นลงมาสะสมแรงซื้อที่ \$2839-2830 ต่ำกว่านี้ชะลอการซื้อไว้ก่อน

วิเคราะห์กลยุทธ์ทางเทคนิค

ทองโลกตอนนี้อยู่ที่ระดับ \$2865 ในราคาปัจจุบัน วันนี้จึงให้

- แนวต้านแรกที่ \$2882 แนวต้านที่สอง \$2903
- แนวรับแรกที่ \$2839 แนวรับที่สอง \$2818

หากราคาขึ้นมาทดสอบ \$2882 ยืนได้ ขึ้นไปทดสอบ ที่ \$2903 ตามลำดับ














หากย่อตัวหลุดต่ำกว่า \$2839 และ ราคา \$2818 เป็นแนวรับสุดท้ายของวันนี้



กราฟทองคำ Gold Spot ราย H4

DISCLAIMER : ข้อมูลในรายงานฉบับนี้เป็นข้อมูลได้รับการเปิดเผยต่อสาธารณะ ซึ่งนักลงทุนสามารถเข้าถึงได้โดยทั่วไป และเป็นข้อมูลที่เชื่อว่าจะเชื่อถือได้ ส่วนความคิดเห็นใด ๆ ที่ปรากฏอยู่ในรายงานฉบับนี้เป็นเพียงการนำเสนอ ในมุมมองของบริษัท และเป็นความคิดเห็น ณ วันที่ที่ปรากฏในรายงานเท่านั้น ซึ่งอาจมีการเปลี่ยนแปลงได้ภายหลังจากที่จัดทำรายงานฉบับนี้ เนื่องจากได้รับข้อมูลที่นำเชื่อถือเพิ่มเติม ซึ่งบริษัทไม่จำเป็นต้องจัดทำรายงานย้อนหลังหรือแจ้ง แก่สาธารณชนหรือนักลงทุนทราบ ทั้งนี้ รายงานฉบับนี้จัดทำขึ้นเพื่อวัตถุประสงค์ในการเผยแพร่ข้อมูลแก่นักลงทุนเท่านั้น บริษัทจะไม่รับผิดชอบต่อการนำข้อมูลหรือความคิดเห็นใด ๆ ไปใช้ทุกกรณี ดังนั้น นักลงทุนจึงควรใช้ดุลพินิจในการ พิจารณาข้อมูลให้ถี่ถ้วนก่อนตัดสินใจลงทุน

ประเด็นข่าวรายสัปดาห์

เวลา	สกุลเงิน	ความสำคัญ	เหตุการณ์	ค่าจริง	คาดการณ์	ดิ่งก่อน	ผลกระทบ
จันทร์ ที่ 3 / ก.พ. / 2568							
17.00		★	ดัชนีราคาผู้บริโภค (CPI) (ปีต่อปี) (ม.ค.)	2.5%	2.4%	2.4%	(-/+)
21.45		★	ดัชนีผู้จัดการฝ่ายจัดซื้อ (PMI) ภาคการผลิต (ม.ค.)	51.2	50.1	49.4	(-)
22.00		★	ดัชนี PMI ภาคการผลิตจากสถาบัน (ISM) (ม.ค.)	50.9	49.3	49.2	(-)
อังคาร ที่ 4 / ก.พ. / 2568							
22.00		★	ตำแหน่งงานว่างเปิดใหม่จาก JOLTS (ธ.ค.)	7.600M	7.880M	8.098M	(+)
พุธ ที่ 5 / ก.พ. / 2568							
20.15		★	การจ้างงานนอกภาคเกษตรกรรมจากเอดีพี (ADP) (ม.ค.)		149K	122K	(-)
21.45		★	ดัชนีผู้จัดการฝ่ายจัดซื้อ (PMI) ภาคการบริการ (ม.ค.)		53.1	56.8	(+)
22.00		★	ดัชนี PMI ภาคการบริการจากสถาบัน (ISM) (ม.ค.)		54.2	54.1	(-)
22.30		★	สินค้าคงคลังน้ำมันดิบ		2.4M	3.463M	(+)
พฤหัสบดี ที่ 6 / ก.พ. / 2568							
19.00		★	การตัดสินใจเกี่ยวกับอัตราดอกเบี้ย (ก.พ.)		4.50%	4.75%	(+)
20.30		★	จำนวนคนที่ยื่นขอรับสวัสดิการว่างงานครั้งแรก		214K	207K	(+)
ศุกร์ ที่ 7 / ก.พ. / 2568							
20.30		★	รายได้เฉลี่ยต่อชั่วโมง (เดือนต่อเดือน) (ม.ค.)		0.3%	0.3%	(-/+)
20.30		★	การจ้างงานนอกภาคการเกษตร (ม.ค.)		154K	256K	(+)
20.30		★	อัตราการว่างงาน (ม.ค.)		4.1%	4.1%	(-/+)



ไม่มีผล



มีผลน้อย



มีผลปานกลาง



มีผลมาก