



GT Gold Guide

7 / เม.ย. / 2568

จับโอกาสทองพร้อมกับ GT Gold

ราคาทอง GOLD SPOT

ราคาทองแท่งไทย 96.5%



แนวโน้ม ขาขึ้น



50,720 | 51,420

แนวต้าน

3095 | 3136

49,320 | 48,600

แนวรับ

3011 | 2970

การวิเคราะห์ปัจจัยพื้นฐาน

สรุปประเด็นที่ผ่านมา

- สัญญาทองคำตลาดนิวยอร์กปิดร่วงลงในวันศุกร์ (4 เม.ย.) โดยลดแรงบวกรที่ทำไว้เมื่อต้นสัปดาห์ หลังนักลงทุนเทขายทองคำเพื่อนำเงินไปชดเชยการขาดทุนจากการเทขายหุ้นครั้งใหญ่ เนื่องจากสงครามการค้าที่ทวีความรุนแรงขึ้น ทำให้เกิดความกังวลว่าจะเกิดภาวะเศรษฐกิจถดถอยทั่วโลก
- ทั้งนี้ สัญญาทองคำตลาด COMEX (Commodity Exchange) ส่งมอบเดือนมิ.ย. ร่วงลง 86.30 ดอลลาร์ หรือ 2.76% ปิดที่ 3,035.40 ดอลลาร์/ออนซ์
- ราคาทองคำ ปิดลง นักลงทุนเทขายทองคำเพื่อชดเชยการขาดทุนในตลาดหุ้น หลังจากตลาดหุ้นทั่วโลกร่วงลงเป็นวันที่ 2 ติดต่อกัน โดยดัชนี S&P500 และดัชนี Nasdaq ร่วงลงประมาณ 5% เนื่องจากจีนประกาศเก็บภาษีนำเข้าเพิ่มขึ้น 34% กับสินค้าสหรัฐฯ ทั้งหมด เริ่มตั้งแต่วันที่ 10 เม.ย. เพื่อเป็นการตอบโต้ภาษีชุดใหม่ของประธานาธิบดีโดนัลด์ ทรัมป์ของสหรัฐฯ
- อย่างไรก็ตาม แม้ราคาทองคำปรับตัวผันผวน แต่ก็ยังคงเพิ่มขึ้นราว 15.3% ในปีนี้ โดยได้แรงหนุนจากการเข้าซื้อของธนาคารกลางทั่วโลก และจากแรงซื้อทองคำในฐานะสินทรัพย์ปลอดภัยในช่วงที่ภาวะเศรษฐกิจและภูมิรัฐศาสตร์ไม่แน่นอน



43 ห้อง 208 ชั้น 20 อาคารไทยซีซี ทาวเวอร์ (หอการค้า ไทย-จีน)
ถนนสาทรใต้ แขวงยานนาวา เขตสาทร กรุงเทพฯ 10120



0-2675-8888



INFO@GTGOLDONLINE.COM

สถานการณ์ราคาทองคำ

เจอโรม พาวเวล (เฟด) กล่าวว่า ภาษีชุดใหม่ของทรัมป์สูงเกินคาด และผลกระทบทางเศรษฐกิจที่ตามมาทั้งเงินเฟ้อที่สูงขึ้นและการเติบโตทางเศรษฐกิจที่ชะลอลง ก็น่าจะรุนแรงกว่าที่คาดไว้เช่นกัน ดัชนีดอลลาร์แข็งค่าขึ้น 0.7% ทำให้ราคาทองคำซึ่งซื้อขายด้วยดอลลาร์แพงขึ้น

สำหรับกราฟทองคำ เข้านี้ ราคาทองคำ มีความผันผวนตั้งแต่เช้า โดยได้ร่วงลงมาจาก \$3136 ลงมาทำ Low ล่าสุดที่ \$2970 อย่างไรก็ตาม ราคาปัจจุบัน รีบาวด์ขึ้นมา บริเวณ \$3053 จึงลุ้นให้ขึ้นต่อมาที่ \$3073-3095 แต่หากย่อลงมา ลุ้นตั้งฐานที่แนวรับ \$3011-2980 ต่ำกว่านี้ ชะลอการซื้อ

วิเคราะห์กลยุทธ์ทางเทคนิค

ทองโลกตอนนี้อยู่ที่ระดับ \$3053 ในราคาปัจจุบัน วันนี้จึงให้

- แนวต้านแรกที่ \$3095 แนวต้านที่สอง \$3136
- แนวรับแรกที่ \$3011 แนวรับที่สอง \$2970































หากราคาขึ้นมาทดสอบ \$3095 ยืนได้ ขึ้นไปทดสอบ ที่ \$3136 ตามลำดับ หากย่อตัวหลุดต่ำกว่า \$3011 และ ราคา \$2970 เป็นแนวรับสุดท้ายของวันนี้



กราฟทองคำ Gold Spot ราย H4

DISCLAIMER : ข้อมูลในรายงานฉบับนี้เป็นข้อมูลได้รับการเปิดเผยต่อสาธารณะ ซึ่งนักลงทุนสามารถเข้าถึงได้โดยทั่วไป และเป็นข้อมูลที่เชื่อว่าจะเชื่อถือได้ ส่วนความคิดเห็นใด ๆ ที่ปรากฏอยู่ในรายงานฉบับนี้เป็นเพียงการนำเสนอ ในมุมมองของบริษัท และเป็นความคิดเห็น ณ วันที่ที่ปรากฏในรายงานเท่านั้น ซึ่งอาจมีการเปลี่ยนแปลงได้ภายหลังวันที่จัดทำรายงานฉบับนี้ เนื่องจากได้รับข้อมูลที่นำเชื่อถือเพิ่มเติม ซึ่งบริษัทไม่จำเป็นต้องจัดทำรายงานย้อนหลังหรือแจ้ง แก่สาธารณชนหรือนักลงทุนทราบ ทั้งนี้ รายงานฉบับนี้จัดทำขึ้นเพื่อวัตถุประสงค์ในการเผยแพร่ข้อมูลแก่นักลงทุนเท่านั้น บริษัทจะไม่รับผิดชอบต่อการนำข้อมูลหรือความคิดเห็นใด ๆ ไปใช้ทุกกรณี ดังนั้น นักลงทุนจึงควรใช้ดุลพินิจในการ พิจารณาข้อมูลให้ถี่ถ้วนก่อนตัดสินใจลงทุน

ประเด็นข่าวรายสัปดาห์

เวลา	สกุลเงิน	ความสำคัญ	เหตุการณ์	ค่าจริง	คาดการณ์	คิดก่อน	ผลกระทบ	
จันทร์ ที่ 7 / มี.ค. / 2568								
13.00			ดัชนีราคาที่อยู่อาศัยจากรณาดคาร (เดือนต่อเดือน) (มี.ค.)		0.2%	-0.1%	(-)	
13.00			ดัชนีราคาที่อยู่อาศัยจากสถาบัน Halifax (ปีต่อปี) (มี.ค.)			2.9%	(-/+)	
16.00			อัตราดอกเบี้ยจำนวน (เงินปอนด์สเตอร์ลิง) (มี.ค.)			7.33%	(-/+)	
อังคาร ที่ 8 / เม.ย. / 2568								
16.00			คำกล่าวของ เด กินโดส แห่งธนาคารกลางยุโรป					
พุธ ที่ 9 / เม.ย. / 2568								
21.30			สินค้าคงคลังน้ำมันดิบ			6.165M	(-/+)	
พฤหัสบดี ที่ 10 / เม.ย. / 2568								
01.00			นโยบายการเงินของธนาคารกลางสหรัฐ (FOMC)					
19.30			ดัชนีราคาผู้บริโภคพื้นฐาน (เดือนต่อเดือน) (มี.ค.)		0.3%	0.2%	(-)	
19.30			ดัชนีราคาผู้บริโภค (CPI) (ปีต่อปี) (มี.ค.)		2.6%	2.8%	(+)	
19.30			ดัชนีราคาผู้บริโภค (CPI) (เดือนต่อเดือน) (มี.ค.)		0.1%	0.2%	(+)	
19.30			จำนวนคนที่ยื่นขอรับสวัสดิการว่างงานครั้งแรก			223K	219K	(+)
ศุกร์ ที่ 11 / เม.ย. / 2568								
13.00			GDP (เดือนต่อเดือน) (ก.พ.)		0.1%	-0.1%	(-/+)	
19.30			ดัชนีราคาผู้ผลิต (PPI) (เดือนต่อเดือน) (มี.ค.)		0.2%	0.0%	(-)	
19.30			ดัชนีราคาผู้ผลิตพื้นฐาน (Core PPI) สหรัฐอเมริกา		0.3%	-0.1%	(-/+)	
21.00			ดัชนีความเชื่อมั่นผู้บริโภคครัวเรือน สหรัฐอเมริกา		54.0	57.0	(+)	
21.00			ดัชนีอัตราเงินเฟ้อจากสถาบัน MI สหรัฐอเมริกา			5.0%	(-/+)	



ไม่มีผล



มีผลน้อย



มีผลปานกลาง



มีผลมาก