



GT Gold Guide

8 / เม.ย. / 2568

จับโอกาสทองพร้อมกับ GT Gold

ราคาทอง GOLD SPOT

ราคาทองแท่งไทย 96.5%



แนวโน้ม Sideways



50,070 | 50,940

แนวต้าน

3055 | 3105

48,460 | 47,610

แนวรับ

2956 | 2907

การวิเคราะห์ปัจจัยพื้นฐาน

สรุปประเด็นที่ผ่านมา

- สัญญาทองคำตลาดนิวยอร์กปิดร่วงลงติดต่อกันเป็นวันที่ 3 ในวันจันทร์ (7 เม.ย.) เนื่องจากนักลงทุนเทขายทองคำและหันไปถือครองสกุลเงินที่ปลอดภัยซึ่งรวมถึงสกุลเงินดอลลาร์ท่ามกลางความวิตกกังวลว่ามาตรการภาษีศุลกากรของสหรัฐฯ จะส่งผลให้เศรษฐกิจทั่วโลกเข้าสู่ภาวะถดถอย
- ทั้งนี้ สัญญาทองคำตลาด COMEX (Commodity Exchange) ส่งมอบเดือนมิ.ย. ร่วงลง 61.80 ดอลลาร์ หรือ 2.04% ปิดที่ 2,973.6 ดอลลาร์/ออนซ์
- ราคาทองคำ ปิดร่วง นักวิเคราะห์จาก Tradu.com กล่าวว่า ราคาทองคำปรับตัวลงเนื่องจากนักลงทุนหันไปถือครองสกุลเงินปลอดภัย ซึ่งรวมถึงดอลลาร์สหรัฐฯ ฝรั่งเศสสวิส และสกุลเงินเยนของญี่ปุ่น ท่ามกลางความผันผวนในตลาด และความเสี่ยงที่เศรษฐกิจจะเกิดภาวะถดถอย
- โกลด์แมน แซคส์ (Goldman Sachs) ระบุว่า มีโอกาส 45% ที่เศรษฐกิจสหรัฐฯ จะเข้าสู่ภาวะถดถอยในอีก 12 เดือนข้างหน้า ขณะที่เจพีมอร์แกน (JPMorgan) คาดการณ์ว่ามีโอกาส 60% ที่เศรษฐกิจสหรัฐฯ และเศรษฐกิจโลกจะเข้าสู่ภาวะถดถอย

สถานการณ์ราคาทองคำ

นักลงทุนจับตาการแสดงความเห็นของเจ้าหน้าที่ (เฟด) และข้อมูลที่สำคัญ ซึ่งรวมถึงดัชนีราคาผู้บริโภค (CPI) เดือนมี.ค., ดัชนีราคาผู้ผลิต (PPI) เดือนมี.ค., ดัชนีความเชื่อมั่นผู้บริโภคขั้นต้น เดือนเม.ย.จากมหาวิทยาลัยมิชิแกน และจำนวนผู้ขอรับสวัสดิการว่างงานรายสัปดาห์ สำหรับกราฟทองคำ เข้านี้ ราคาทองคำ ร่วงลงมาต่อเนื่อง ทำให้แนวโน้มหลักเป็น Sideways อย่างไรก็ตาม ยังมีแรงซื้อเข้ามา จึงลุ้นให้ราคาขึ้นมาขึ้นเหนือ \$3005-3030 มองไปที่ \$3055 แต่หากไม่ผ่าน อาจร่วงลงมาที่ \$2956 ต่ำกว่านี้ชะลอการซื้อ มาลุ้นอีกครั้งที่แนวรับ \$2932-2907

วิเคราะห์กลยุทธ์ทางเทคนิค

ทองโลกตอนนี้อยู่ที่ระดับ \$3002 ในราคาปัจจุบัน วันนี้จึงให้

- แนวต้านแรกที่ \$3055 แนวต้านที่สอง \$3105
- แนวรับแรกที่ \$2956 แนวรับที่สอง \$2907































หากราคาขึ้นมาทดสอบ \$3055 ยืนได้ ขึ้นไปทดสอบ ที่ \$3105 ตามลำดับ หากย่อตัวหลุดต่ำกว่า \$2956 และ ราคา \$2907 เป็นแนวรับสุดท้ายของวันนี้



กราฟทองคำ Gold Spot ราย H4

DISCLAIMER : ข้อมูลในรายงานฉบับนี้เป็นข้อมูลได้รับการเปิดเผยต่อสาธารณะ ซึ่งนักลงทุนสามารถเข้าถึงได้โดยทั่วไป และเป็นข้อมูลที่เชื่อว่าจะเชื่อถือได้ ส่วนความคิดเห็นใด ๆ ที่ปรากฏอยู่ในรายงานฉบับนี้เป็นเพียงการนำเสนอ ในมุมมองของบริษัท และเป็นความคิดเห็น ณ วันที่ที่ปรากฏในรายงานเท่านั้น ซึ่งอาจมีการเปลี่ยนแปลงได้ภายหลังวันที่จัดทำรายงานฉบับนี้ เนื่องจากได้รับข้อมูลที่นำเชื่อถือเพิ่มเติม ซึ่งบริษัทไม่จำเป็นต้องจัดทำรายงานย้อนหลังหรือแจ้ง แก่สาธารณชนหรือนักลงทุนทราบ ทั้งนี้ รายงานฉบับนี้จัดทำขึ้นเพื่อวัตถุประสงค์ในการเผยแพร่ข้อมูลแก่นักลงทุนเท่านั้น บริษัทจะไม่รับผิดชอบต่อการนำข้อมูลหรือความคิดเห็นใด ๆ ไปใช้ทุกกรณี ดังนั้น นักลงทุนจึงควรใช้ดุลพินิจในการ พิจารณาข้อมูลให้ถี่ถ้วนก่อนตัดสินใจลงทุน

ประเด็นข่าวรายสัปดาห์

เวลา	สกุลเงิน	ความสำคัญ	เหตุการณ์	ค่าจริง	คาดการณ์	คิดก่อน	ผลกระทบ
จันทร์ ที่ 7 / มี.ค. / 2568							
13.00			ดัชนีราคาที่อยู่อาศัยจากรณาดคาร (เดือนต่อเดือน) (มี.ค.)	-0.5%	0.2%	-0.2%	(-)
13.00			ดัชนีราคาที่อยู่อาศัยจากสถาบัน Halifax (ปีต่อปี) (มี.ค.)	2.8%		2.8%	(-/+)
16.00			อัตราดอกเบี้ยจำนวน (เงินปอนด์สเตอร์ลิง) (มี.ค.)	7.23%		7.33%	(-/+)
อังคาร ที่ 8 / เม.ย. / 2568							
16.00			คำกล่าวของ เด กินโดส แห่งธนาคารกลางยุโรป				
พุธ ที่ 9 / เม.ย. / 2568							
21.30			สินค้าคงคลังน้ำมันดิบ			6.165M	(-/+)
พฤหัสบดี ที่ 10 / เม.ย. / 2568							
01.00			นโยบายการเงินของธนาคารกลางสหรัฐ (FOMC)				
19.30			ดัชนีราคาผู้บริโภคพื้นฐาน (เดือนต่อเดือน) (มี.ค.)		0.3%	0.2%	(-)
19.30			ดัชนีราคาผู้บริโภค (CPI) (ปีต่อปี) (มี.ค.)		2.6%	2.8%	(+)
19.30			ดัชนีราคาผู้บริโภค (CPI) (เดือนต่อเดือน) (มี.ค.)		0.1%	0.2%	(+)
19.30			จำนวนคนที่ยื่นขอรับสวัสดิการว่างงานครั้งแรก		223K	219K	(+)
ศุกร์ ที่ 11 / เม.ย. / 2568							
13.00			GDP (เดือนต่อเดือน) (ก.พ.)		0.1%	-0.1%	(-/+)
19.30			ดัชนีราคาผู้ผลิต (PPI) (เดือนต่อเดือน) (มี.ค.)		0.2%	0.0%	(-)
19.30			ดัชนีราคาผู้ผลิตพื้นฐาน (Core PPI) สหรัฐอเมริกา		0.3%	-0.1%	(-/+)
21.00			ดัชนีความเชื่อมั่นผู้บริโภคครัวเรือนสหรัฐอเมริกาน		54.0	57.0	(+)
21.00			ดัชนีอัตราเงินเฟ้อจากสถาบัน MI สหรัฐอเมริกา			5.0%	(-/+)



ไม่มีผล



มีผลน้อย



มีผลปานกลาง



มีผลมาก