



GT Gold Guide

10 / เม.ย. / 2568

จับโอกาสทองพร้อมกับ GT Gold

ราคาทอง GOLD SPOT

ราคาทองแท่งไทย 96.5%



แนวโน้ม Sideways



50,710 | 51,820

แนวโน้ม

3130 | 3195

49,140 | 48,060

แนวโน้ม

3034 | 2970

การวิเคราะห์ปัจจัยพื้นฐาน

สรุปประเด็นที่ผ่านมา

- สัญญาทองคำตลาดนิวยอร์กปิดพุ่งขึ้นเกือบ 3% ในวันพุธ (9 เม.ย.) โดยได้ปัจจัยหนุนจากการที่นักลงทุนเข้าซื้อทองคำในฐานะสินทรัพย์ที่ปลอดภัย หลังจากประธานาธิบดีโดนัลด์ ทรัมป์ ผู้นำสหรัฐฯ ประกาศเพิ่มการเรียกเก็บภาษีสินค้านำเข้าจากจีน ซึ่งเป็นสัญญาณบ่งชี้ถึงสถานการณ์ตึงเครียดด้านการค้าที่ทวีความรุนแรงมากขึ้นระหว่างสองชาติมหาอำนาจทางเศรษฐกิจของโลก
- ทั้งนี้ สัญญาทองคำตลาด COMEX (Commodity Exchange) ส่งมอบเดือนมิ.ย. เพิ่มขึ้น 89.20 ดอลลาร์ หรือ 2.98% ปิดที่ 3,079.40 ดอลลาร์/ออนซ์
- ราคาทองคำ ปิดพุ่ง ปรณ.ทรัมป์ประกาศระงับการบังคับใช้มาตรการเรียกเก็บภาษีศุลกากรตอบโต้ (Reciprocal Tariff) ให้กับประเทศต่าง ๆ เป็นเวลา 90 วัน และมีผลบังคับใช้ในทันที แต่เขาประกาศเพิ่มการเรียกเก็บภาษีสินค้านำเข้าจากจีนเป็น 125% จากเดิม 104% โดยมีผลบังคับใช้ในทันที เพื่อตอบโต้จีนที่เพิ่มการเรียกเก็บภาษีสินค้านำเข้าจากสหรัฐฯ เป็น 84% จากเดิม 34% โดยมีผลบังคับใช้ในวันพฤหัสบดีที่ 10 เม.ย.

สถานการณ์ราคาทองคำ

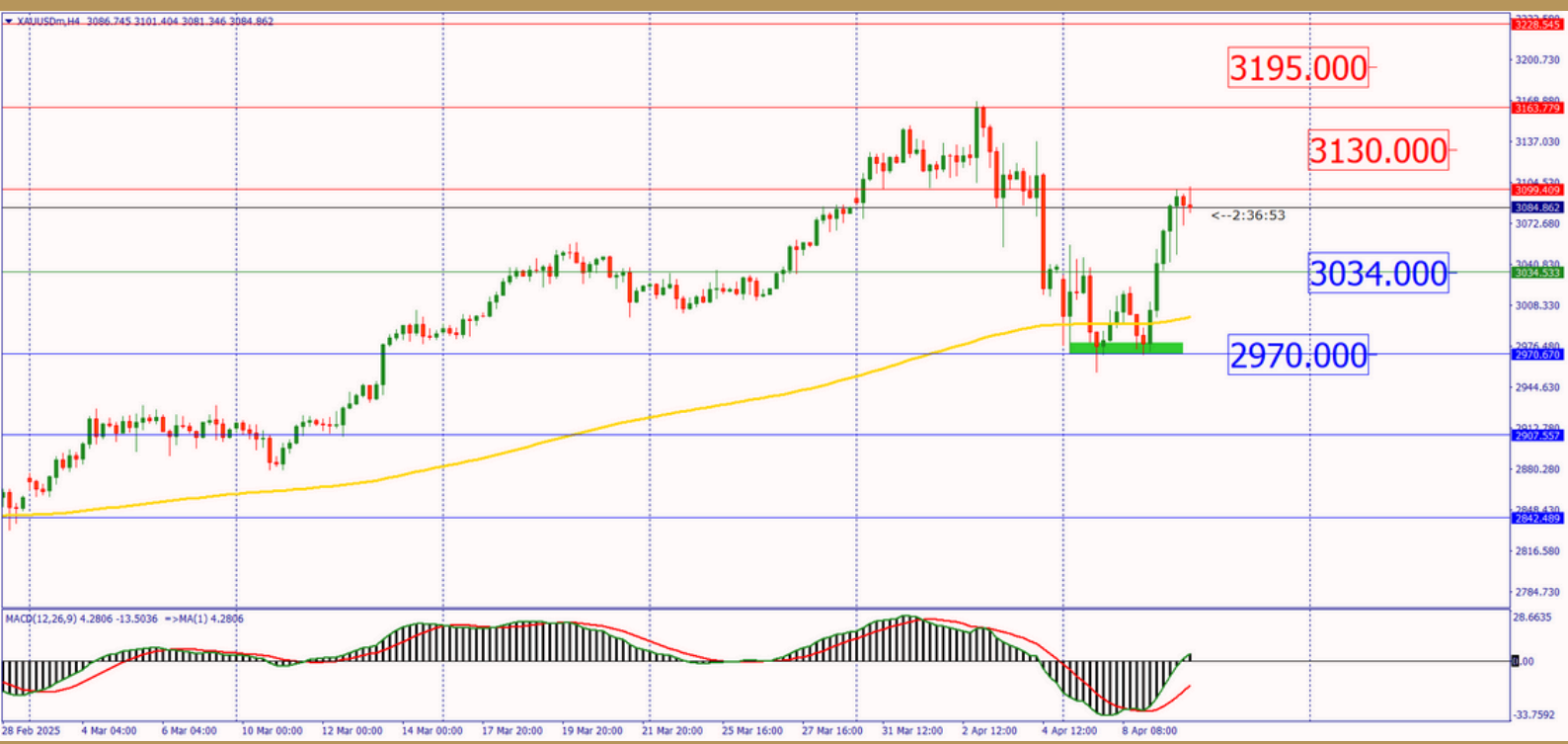
(เฟด) เปิดเผยรายงานการประชุมวันที่ 18-19 มี.ค. โดยระบุว่าสหรัฐฯ มีความเสี่ยงจะเผชิญกับเงินเฟ้อสูง และ เศรษฐกิจชะลอตัวลง นักลงทุนจับตากราฟเปิดเผยดัชนีราคาผู้บริโภค (CPI) เดือนมี.ค.ในวันนี้ เพื่อหาสัญญาณที่ชัดเจนมากขึ้นเกี่ยวกับแนวโน้มเงินเฟ้อของสหรัฐฯ สำหรับกราฟทองคำ เข้านี้ ราคาทองคำ พุ่งทะยานขึ้นมาจากแนวรับ \$2970 อย่างไม่ดี ราคาปัจจุบัน อยู่บริเวณ \$3082 จึงลุ้นให้ขึ้นมาขึ้นที่ \$3099 เพื่อไปต่อที่ \$3130-3163 ตามลำดับ แต่หากราคาเกิดย่อลงมาก่อน มีโอกาสลงมาที่ \$3066-3034 ต่ำกว่านี้ ให้ชะลอการซื้อไว้ก่อน

วิเคราะห์กลยุทธ์ทางเทคนิค

ทองโลกตอนนี้อยู่ที่ระดับ \$3082 ในราคาปัจจุบัน วันนี้จึงให้

- แนวต้านแรกที่ \$3130 แนวต้านที่สอง \$3195
- แนวรับแรกที่ \$3034 แนวรับที่สอง \$2970































หากราคาขึ้นมาทดสอบ \$3130 ยืนได้ ขึ้นไปทดสอบ ที่ \$3195 ตามลำดับ หากย่อตัวหลุดต่ำกว่า \$3034 และ ราคา \$2970 เป็นแนวรับสุดท้ายของวันนี้



กราฟทองคำ Gold Spot ราย H4

DISCLAIMER : ข้อมูลในรายงานฉบับนี้เป็นข้อมูลได้รับการเปิดเผยต่อสาธารณะ ซึ่งนักลงทุนสามารถเข้าถึงได้โดยทั่วไป และเป็นข้อมูลที่เชื่อว่าจะเชื่อถือได้ ส่วนความคิดเห็นใด ๆ ที่ปรากฏอยู่ในรายงานฉบับนี้เป็นเพียงการนำเสนอ ในมุมมองของบริษัท และเป็นความคิดเห็น ณ วันที่ที่ปรากฏในรายงานเท่านั้น ซึ่งอาจมีการเปลี่ยนแปลงได้ภายหลังวันที่จัดทำรายงานฉบับนี้ เนื่องจากได้รับข้อมูลที่นำเชื่อถือเพิ่มเติม ซึ่งบริษัทไม่จำเป็นต้องจัดทำรายงานย้อนหลังหรือแจ้ง แก่สาธารณชนหรือนักลงทุนทราบ ทั้งนี้ รายงานฉบับนี้จัดทำขึ้นเพื่อวัตถุประสงค์ในการเผยแพร่ข้อมูลแก่นักลงทุนเท่านั้น บริษัทจะไม่รับผิดชอบต่อการนำข้อมูลหรือความคิดเห็นใด ๆ ไปใช้ทุกกรณี ดังนั้น นักลงทุนจึงควรใช้ดุลพินิจในการ พิจารณาข้อมูลให้ถี่ถ้วนก่อนตัดสินใจลงทุน

ประเด็นข่าวรายสัปดาห์

เวลา	สกุลเงิน	ความสำคัญ	เหตุการณ์	ค่าจริง	คาดการณ์	คั้งก่อน	ผลกระทบ
จันทร์ ที่ 7 / มี.ค. / 2568							
13.00			ดัชนีราคาที่อยู่อาศัยจากรณาคาร (เดือนต่อเดือน) (มี.ค.)	-0.5%	0.2%	-0.2%	(-)
13.00			ดัชนีราคาที่อยู่อาศัยจากสถาบัน Halifax (ปีต่อปี) (มี.ค.)	2.8%		2.8%	(-/+)
16.00			อัตราดอกเบี้ยจำนวน (เงินปอนด์สเตอร์ลิง) (มี.ค.)	7.23%		7.33%	(-/+)
อังคาร ที่ 8 / เม.ย. / 2568							
16.00			คำกล่าวของ เด กิโนโดส แห่งธนาคารกลางยุโรป				
พุธ ที่ 9 / เม.ย. / 2568							
21.30			สินค้าคงคลังน้ำมันดิบ	2.553M	2.2M	6.165M	(+)
พฤหัสบดี ที่ 10 / เม.ย. / 2568							
01.00			นโยบายการเงินของธนาคารกลางสหรัฐ (FOMC)				
19.30			ดัชนีราคาผู้บริโภคพื้นฐาน (เดือนต่อเดือน) (มี.ค.)		0.3%	0.2%	(-)
19.30			ดัชนีราคาผู้บริโภค (CPI) (ปีต่อปี) (มี.ค.)		2.6%	2.8%	(+)
19.30			ดัชนีราคาผู้บริโภค (CPI) (เดือนต่อเดือน) (มี.ค.)		0.1%	0.2%	(+)
19.30			จำนวนคนที่ยื่นขอรับสวัสดิการว่างงานครั้งแรก		223K	219K	(+)
ศุกร์ ที่ 11 / เม.ย. / 2568							
13.00			GDP (เดือนต่อเดือน) (ก.พ.)		0.1%	-0.1%	(-/+)
19.30			ดัชนีราคาผู้ผลิต (PPI) (เดือนต่อเดือน) (มี.ค.)		0.2%	0.0%	(-)
19.30			ดัชนีราคาผู้ผลิตพื้นฐาน (Core PPI) สหรัฐอเมริกา		0.3%	-0.1%	(-/+)
21.00			ดัชนีความเชื่อมั่นผู้บริโภคครัวเรือนสหรัฐอเมริกาน		54.0	57.0	(+)
21.00			ดัชนีอัตราเงินเฟ้อจากสถาบัน MI สหรัฐอเมริกา			5.0%	(-/+)



ไม่มีผล



มีผลน้อย



มีผลปานกลาง



มีผลมาก