



GT Gold Guide

11 / เม.ย. / 2568

จับโอกาสทองพร้อมกับ GT Gold

ราคาทอง GOLD SPOT

ราคาทองแท่งไทย 96.5%



แนวโน้ม ขาขึ้น



51,640 | 52,140

แนวต้าน

3246 | 3275

50,330 | 49,320

แนวรับ

3160 | 3103

การวิเคราะห์ปัจจัยพื้นฐาน

สรุปประเด็นที่ผ่านมา

- สัญญาทองคำตลาดนิวยอร์กปิดพุ่งขึ้นแตะระดับสูงสุดเป็นประวัติการณ์ในวันพฤหัสบดี (10 เม.ย.) โดยได้ปัจจัยหนุนจากการอ่อนค่าของสกุลเงินดอลลาร์ และจากการที่นักลงทุนเข้าซื้อทองคำในฐานะสินทรัพย์ที่ปลอดภัย หลังจากสงครามการค้าระหว่างสหรัฐฯ และจีนมีแนวโน้มทวีความรุนแรงมากขึ้น
- ทั้งนี้ สัญญาทองคำตลาด COMEX (Commodity Exchange) ส่งมอบเดือนมิ.ย. เพิ่มขึ้น 98.10 ดอลลาร์ หรือ 3.19% ปิดที่ 3,177.50 ดอลลาร์/ออนซ์
- ราคาทองคำ ปิดพุ่ง ดัชนีดอลลาร์ ซึ่งเป็นดัชนีวัดความเคลื่อนไหวของดอลลาร์เมื่อเทียบกับสกุลเงินหลัก 6 สกุลในตะกร้าเงิน ร่วงลง 1.99% แตะที่ระดับ 100.866 และเป็นปัจจัยหนุนตลาดทองคำ เนื่องจากการอ่อนค่าของดอลลาร์ทำให้สัญญาทองคำซึ่งกำหนดราคาเป็นดอลลาร์นั้น มีราคาที่น่าดึงดูดใจสำหรับนักลงทุนที่ถือครองสกุลเงินอื่น ๆ



43 ห้อง 208 ชั้น 20 อาคารไทยซีซี ทาวเวอร์ (หอการค้า ไทย-จีน)
ถนนสาทรใต้ แขวงยานนาวา เขตสาทร กรุงเทพฯ 10120



0-2675-8888



INFO@GTGOLDONLINE.COM

สถานการณ์ราคาทองคำ

ตลาดทองคำยังได้ปัจจัยบวก ท่ามกลางความวิตกกังวลในสงครามการค้าระหว่างจีนและสหรัฐฯ โดย หลังจาก โดนัลด์ ทรัมป์ ประกาศใช้ภาษีศุลกากรกับประเทศต่าง ๆ ซึ่งรวมถึงจีนนั้น รัฐบาลจีนก็ได้ตอบโต้ด้วยการเพิ่มการเรียกเก็บภาษีสินค้านำเข้าจากสหรัฐฯ เป็น 84% จากเดิม 34% สำหรับกราฟทองคำ [เข้านี้](#) ราคาทองคำ เปลี่ยนเป็นขาขึ้น โดยราคาดีดตัวพุ่งต่อเนื่อง อีกทั้งยังทำ All time high ในราคา \$3218 จึงทำให้ลู่ขึ้นต่อมาที่ \$3246-3275 หากยืนได้มีโอกาสไปที่ \$3330 แต่หากไม่ผ่าน \$3246 และ ย่อลงมาลู่ที่แนวรับ \$3188-3160 ต่ำกว่านี้รอจังหวะใหม่

วิเคราะห์กลยุทธ์ทางเทคนิค

ทองโลกตอนนี้อยู่ที่ระดับ \$3214 ในราคาปัจจุบัน วันนี้จึงให้

- แนวต้านแรกที่ \$3246 แนวต้านที่สอง \$3275-3332
- แนวรับแรกที่ \$3160 แนวรับที่สอง \$3103































หากราคาขึ้นมาทดสอบ \$3246 ยืนได้ ขึ้นไปทดสอบ ที่ \$3275-3332 ตามลำดับ หากย่อตัวหลุดต่ำกว่า \$3160 และ ราคา \$3103 เป็นแนวรับสุดท้ายของวันนี้



กราฟทองคำ Gold Spot ราย H4

DISCLAIMER : ข้อมูลในรายงานฉบับนี้เป็นข้อมูลได้รับการเปิดเผยต่อสาธารณะ ซึ่งนักลงทุนสามารถเข้าถึงได้โดยทั่วไป และเป็นข้อมูลที่เชื่อว่าน่าจะเชื่อถือได้ ส่วนความคิดเห็นใด ๆ ที่ปรากฏอยู่ในรายงานฉบับนี้เป็นเพียงการนำเสนอ ในมุมมองของบริษัท และเป็นความคิดเห็น ณ วันที่ที่ปรากฏในรายงานเท่านั้น ซึ่งอาจมีการเปลี่ยนแปลงได้ภายหลังวันที่จัดทำรายงานฉบับนี้ เนื่องจากได้รับข้อมูลที่นำเชื่อถือเพิ่มเติม ซึ่งบริษัทไม่จำเป็นต้องจัดทำรายงานย้อนหลังหรือแจ้ง แก่สาธารณชนหรือนักลงทุนทราบ ทั้งนี้ รายงานฉบับนี้จัดทำขึ้นเพื่อวัตถุประสงค์ในการเผยแพร่ข้อมูลแก่นักลงทุนเท่านั้น บริษัทจะไม่รับผิดชอบต่อการนำข้อมูลหรือความคิดเห็นใด ๆ ไปใช้ทุกกรณี ดังนั้น นักลงทุนจึงควรใช้ดุลพินิจในการ พิจารณาข้อมูลให้ถี่ถ้วนก่อนตัดสินใจลงทุน

ประเด็นข่าวรายสัปดาห์

เวลา	สกุลเงิน	ความสำคัญ	เหตุการณ์	ค่าจริง	คาดการณ์	คิดก่อน	ผลกระทบ
จันทร์ ที่ 7 / มี.ค. / 2568							
13.00			ดัชนีราคาที่อยู่อาศัยจากรณาคาร (เดือนต่อเดือน) (มี.ค.)	-0.5%	0.2%	-0.2%	(-)
13.00			ดัชนีราคาที่อยู่อาศัยจากสถาบัน Halifax (ปีต่อปี) (มี.ค.)	2.8%		2.8%	(-/+)
16.00			อัตราดอกเบี้ยจำนวน (เงินปอนด์สเตอร์ลิง) (มี.ค.)	7.23%		7.33%	(-/+)
อังคาร ที่ 8 / เม.ย. / 2568							
16.00			คำกล่าวของ เด กินโดส แห่งธนาคารกลางยุโรป				
พุธ ที่ 9 / เม.ย. / 2568							
21.30			สินค้าคงคลังน้ำมันดิบ	2.553M	2.2M	6.165M	(+)
พฤหัสบดี ที่ 10 / เม.ย. / 2568							
01.00			นโยบายการเงินของธนาคารกลางสหรัฐ (FOMC)				
19.30			ดัชนีราคาผู้บริโภคพื้นฐาน (เดือนต่อเดือน) (มี.ค.)	0.1%	0.3%	0.2%	(-)
19.30			ดัชนีราคาผู้บริโภค (CPI) (ปีต่อปี) (มี.ค.)	2.4%	2.6%	2.8%	(+)
19.30			ดัชนีราคาผู้บริโภค (CPI) (เดือนต่อเดือน) (มี.ค.)	-0.1%	0.1%	0.2%	(+)
19.30			จำนวนคนที่ยื่นขอรับสวัสดิการว่างงานครั้งแรก	223K	223K	219K	(+)
ศุกร์ ที่ 11 / เม.ย. / 2568							
13.00			GDP (เดือนต่อเดือน) (ก.พ.)		0.1%	-0.1%	(-/+)
19.30			ดัชนีราคาผู้ผลิต (PPI) (เดือนต่อเดือน) (มี.ค.)		0.2%	0.0%	(-)
19.30			ดัชนีราคาผู้ผลิตพื้นฐาน (Core PPI) สหรัฐอเมริกา		0.3%	-0.1%	(-/+)
21.00			ดัชนีความเชื่อมั่นผู้บริโภคครัวเรือนสหรัฐอเมริกาน		54.0	57.0	(+)
21.00			ดัชนีอัตราเงินเฟ้อจากสถาบัน MI สหรัฐอเมริกา			5.0%	(-/+)



ไม่มีผล



มีผลน้อย



มีผลปานกลาง



มีผลมาก