



GOLD DIRECTION BY GT GOLD BULLION

วันพุธที่ 10 มกราคม 2561

แนวทาง

แนวโน้มราคาทองมีลักษณะพักตัวลงซึ่งการพักตัวหลังแนวโน้มที่ยังเป็นบวกทำให้ยังมีโอกาสขึ้นต่อ เพียงแต่การจับจังหวะเข้าซื้อจะเป็นการเข้าซื้อเมื่อย่อใกล้แนวรับหรือเมื่อปรับตัวขึ้นผ่านแนวต้านที่เป็นจุดเปลี่ยนของสถานการณ์ มองแนวต้านไว้ที่บริเวณ 1,320 - 1,325 เหรียญและแนวรับที่บริเวณ 1,280 และ 1,300 เหรียญ

Gold	แนวรับ	1,310.0	1,300.0	1,290.0	Gold Spot
	แนวต้าน	1,325.0	1,340.0	1,350.0	1,310.93

กรอบค่าเงินบาท
32.15 - 32.35



BUYER

แนะนำรอซื้อเมื่ออ่อนตัวลงใกล้ 1,280 และ 1,300 เหรียญ ในกรณีที่ต่ำกว่า 1,260 เหรียญอาจขายเพื่อตัดขาดทุน โดยมีแนวต้าน 1,315 และ 1,325 เป็นเป้าหมายทำกำไร

SELLER

แนะนำหาจังหวะปิด Short เมื่อลงใกล้บริเวณ 1,300 เหรียญโดยจะปิด Short และรอดูสถานการณ์เมื่อขึ้นเกิน 1,320 เหรียญ สำหรับท่านที่ต้องการเปิด Short แนะนำเปิด Short ตามเมื่อลงต่ำกว่า 1,305 - 1,307 เหรียญ โดยมีแนวรับบริเวณ 1,280 - 1,290 เป็นเป้าหมายทำกำไร



สถานการณ์ตลาดโลก

การคาดการณ์เกี่ยวกับสต็อกน้ำมันดิบที่จะรายงาน โดยสำนักงานสารสนเทศด้านการพลังงานสหรัฐ (EIA) น่าจะลดลงเป็นลำดับที่ 8 ติดต่อกัน หนุนราคาน้ำมันให้ปิดพุ่งขึ้นต่อเนื่องอีกวัน ด้วยปัจจัยสนับสนุนทำให้ราคาน้ำมันแตะระดับสูงสุดในรอบกว่า 3 ปี ในขณะที่ดัชนีตลาดหุ้นสหรัฐปิดพุ่งขึ้นจากการคาดการณ์ว่าผลประกอบการบริษัทจดทะเบียนจะออกมาดี ทั้งนี้ยังอยู่บนความคาดหวังว่าสถานการณ์บนคาบสมุทรเกาหลีจะดีขึ้นหลังมีการเจรจกันระหว่างเกาหลีเหนือและเกาหลีใต้ซึ่งเป็นการเจรจกันอย่างเป็นทางการครั้งแรกในรอบกว่า 2 ปี

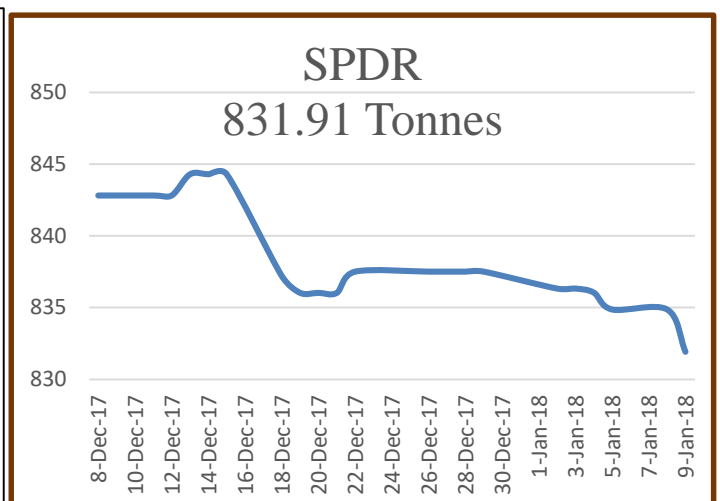


GOLD DIRECTION BY GT GOLD BULLION



แนวโน้มทองคำประจำสัปดาห์

ราคาทองเริ่มชะลอตัวลงในสัปดาห์นี้จากการที่ปัจจัยสนับสนุนในช่วงก่อนเริ่มลดระดับลง ค่าเงินดอลลาร์สหรัฐฟื้นตัวได้ในสัปดาห์นี้ ถึงแม้ว่าตัวเลขเศรษฐกิจจะออกมาดีในสัปดาห์ก่อนแต่เป็นเพราะมุมมองของเจ้าหน้าที่ธนาคารกลางสหรัฐที่มองว่ามาตรการภาษีจะกระตุ้นเศรษฐกิจให้ขยายตัว การขึ้นดอกเบี้ยเพื่อควบคุมให้ค่าเงินมีเสถียรภาพเป็นสิ่งสำคัญ ส่งผลให้ค่าเงินดอลลาร์สหรัฐปรับตัวขึ้นและเป็นลบกับทอง อย่างไรก็ตามระยะสั้นตลาดจะยังคงคาดการณ์เกี่ยวกับดอลลาร์ที่ยังอ่อนค่า จึงมองช่วงพักตัวเป็นจังหวะเข้าซื้อ มองแนวรับไว้ที่ 1,280 และ 1,300 เหรียญ



แนวโน้มค่าเงินบาท

บริเวณ 32.00 เป็นระดับราคาสำคัญและค่าเงินดอลลาร์สหรัฐเริ่มกลับมาแข็งค่าทำให้ค่าเงินบาทมีโอกาสอ่อนค่าลงแต่มองว่าจะระยะสั้นจะฟื้นตัวในกรอบจำกัด ในกรณีที่อ่อนค่าลงต่ำกว่า 32.30 จะมีการกดดัน ไปอยู่ที่บริเวณ 32.30 – 32.50 บาทต่อเหรียญสหรัฐ



GOLD DIRECTION BY GT GOLD BULLION

ตัวเลขเศรษฐกิจประจำวัน

วันที่	เวลา	ประเทศ	ความสำคัญ	รายการ	ล่าสุด		คาดการณ์	ก่อนหน้า
จันทร์ที่ 8 ม.ค.	0:40	สหรัฐ	ปานกลาง	FOMC Member Bostic Speaks		■		
	1:35	สหรัฐ	ปานกลาง	FOMC Member Williams Speaks		■		
พุธที่ 10 ม.ค.	20:30	สหรัฐ	ปานกลาง	ดัชนีราคาสินค้านำเข้า			0.40%	0.70%
	22:30	สหรัฐ	สูง	สต็อกน้ำมันดิบสหรัฐ			-3.9M	-7.4M
พฤหัสบดีที่ 11 ม.ค.	20:30	สหรัฐ	สูง	ดัชนีราคาผู้ผลิตสหรัฐ		+	0.20%	0.40%
	20:30	สหรัฐ	ปานกลาง	ดัชนีราคาผู้ผลิตสหรัฐ(ไม่รวมราคาอาหารและต้นทุนพลังงาน)		+	0.20%	0.30%
	20:30	สหรัฐ	ปานกลาง	ตัวเลขผู้เข้ารับสวัสดิการการว่างงานสหรัฐ		■	248K	250K
	3:30	สหรัฐ	ปานกลาง	FOMC Member Dudley Speaks		■		
ศุกร์ที่ 12 ม.ค.	20:30	สหรัฐ	สูง	ดัชนีราคาผู้บริโภค โภคสหรัฐ		+	0.20%	0.40%
	20:30	สหรัฐ	สูง	ดัชนีราคาผู้บริโภค โภคสหรัฐ(ไม่รวมราคาอาหารและเชื้อเพลิง)		■	0.20%	0.10%
	20:30	สหรัฐ	สูง	ยอดขายธุรกิจค้าปลีก(ไม่รวมรถยนต์)		+	0.40%	1.00%
	20:30	สหรัฐ	สูง	ยอดขายธุรกิจค้าปลีกสหรัฐ		+	0.50%	0.80%

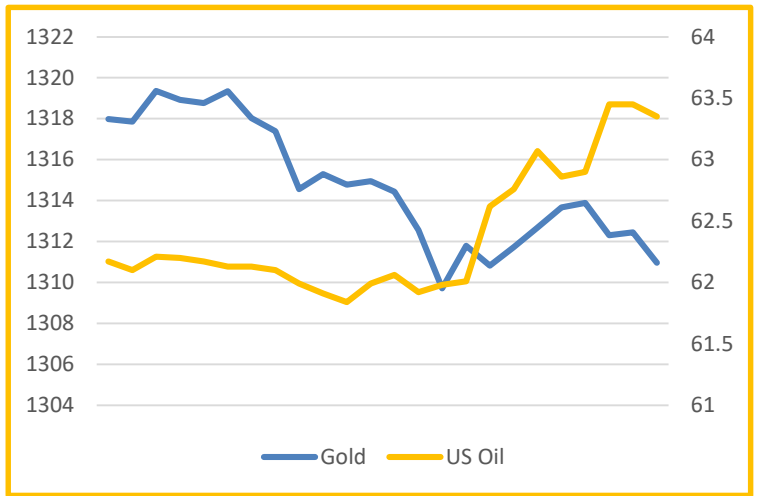
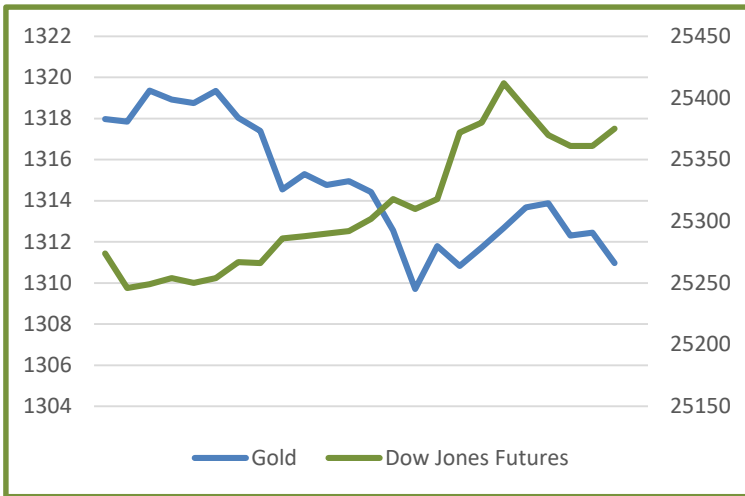
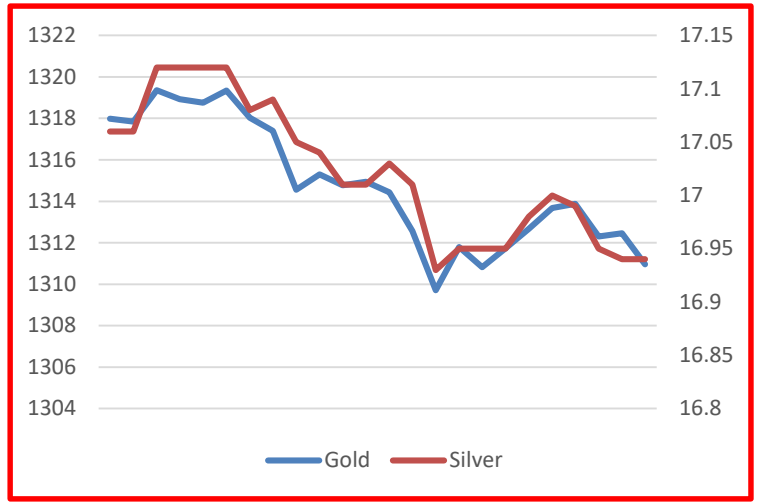
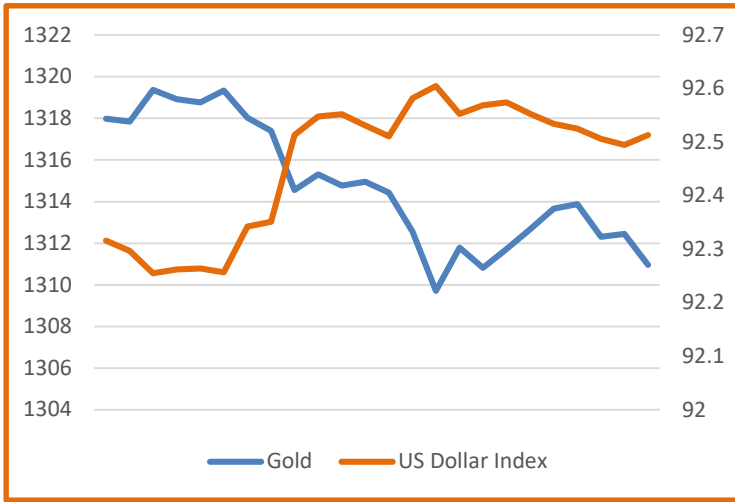
Comment ตัวเลขเศรษฐกิจประจำวัน

ไม่มีการรายงานตัวเลขเศรษฐกิจสำคัญ แต่ค่าเงินดอลลาร์สหรัฐยังฟื้นตัว ส่งผลลบต่อราคาทองคำ โดยในคืนนี้จะมีการรายงานตัวเลขสต็อกน้ำมันดิบสหรัฐ ซึ่งคาดไว้ว่าจะยังคงลดลง ส่งผลบวกต่อราคาน้ำมัน ในขณะที่ประเด็นสำคัญประจำสัปดาห์นี้จะอยู่ที่ตัวเลขดัชนีราคาผู้บริโภคและตัวเลขยอดขายธุรกิจค้าปลีกสหรัฐ

- สำนักข่าวอินโฟเควสท์ (10 ม.ค. 61)--สัญญาทองคำตลาดนิวยอร์กปิดปรับตัวลงเมื่อคืนนี้ (9 ม.ค.) เนื่องจากนักลงทุนลดการถือครองทองคำในฐานะสินทรัพย์ที่ปลอดภัย หลังจากตลาดหุ้นนิวยอร์กคิดตัวขึ้นอย่างแข็งแกร่ง นอกจากนี้ การแข็งค่าของสกุลเงินดอลลาร์ยังสร้างแรงกดดันต่อภาวะการซื้อขายในตลาดทองคำเช่นกัน สัญญาทองคำตลาด COMEX (Commodity Exchange) ส่งมอบเดือนก.พ. ลดลง 6.7 ดอลลาร์ หรือ 0.51% ปิดที่ระดับ 1,313.70 ดอลลาร์/ออนซ์ สัญญาทองคำปิดลบติดต่อกัน 2 วันทำการ เนื่องจากความแข็งแกร่งของตลาดหุ้นนิวยอร์กได้ส่งผลให้นักลงทุนเทขายทองคำซึ่งเป็นสินทรัพย์ที่ปลอดภัย และหันไปลงทุนในสินทรัพย์เสี่ยงที่ให้ผลตอบแทนสูงกว่า เช่น หุ้น ทั้งนี้ ตลาดหุ้นนิวยอร์กคิดตัวขึ้นทำนิวไฮเมื่อคืนนี้ ขานรับมุมมองบวกเกี่ยวกับแนวโน้มผลประกอบการของบริษัทจดทะเบียน และสถานการณ์ในคาบสมุทรเกาหลีที่ส่งสัญญาณดีขึ้น หลังจากเกาหลีเหนือและเกาหลีใต้ได้หันหน้าเจรจกันเป็นครั้งแรกในรอบกว่า 2 ปี นอกจากนี้ การแข็งค่าของดอลลาร์ยังส่งผลให้สัญญาทองคำซึ่งซื้อขายในรูปแบบสกุลเงินดอลลาร์สหรัฐนั้น มีราคาที่ไม่น่าดึงดูดใจสำหรับนักลงทุนที่ถือครองสกุลเงินอื่นๆ โดยดัชนีดอลลาร์ ซึ่งเป็นดัชนีวัดความเคลื่อนไหวของดอลลาร์เมื่อเทียบกับสกุลเงินหลัก 6 สกุลในตะกร้าเงิน คิดตัวขึ้น 0.2% และที่ 92.54 เมื่อคืนนี้ นักลงทุนจับตาตัวเลขเงินเฟ้อของสหรัฐซึ่งจะมีการเปิดเผยในสัปดาห์นี้ เพื่อจับสัญญาณการปรับขึ้นอัตราดอกเบี้ยในปีใหม่ของธนาคารกลางสหรัฐ (เฟด) โดยกระทรวงแรงงานสหรัฐจะเปิดเผยดัชนีราคาผู้ผลิต (PPI) ประจำเดือนธ.ค. ในวันพรุ่งนี้ และจะเปิดเผยดัชนีราคาผู้บริโภค (CPI) ประจำเดือนธ.ค. ในวันศุกร์



GOLD DIRECTION BY GT GOLD BULLION



- สำนักข่าวอินโฟเควสท์ (10 ม.ค. 61)--สัญญาน้ำมันดิบเวสต์เท็กซัส (WTI) ตลาดนิวยอร์กปิดพุ่งขึ้นเมื่อคืนนี้ (9 ม.ค.) จากการคาดการณ์ที่ว่า สต็อกน้ำมันดิบของสหรัฐจะปรับตัวลดลงตอกันเป็นสัปดาห์ที่ 8 โดยสำนักงานสารสนเทศด้านการพลังงานของรัฐบาลสหรัฐ (EIA) จะเปิดเผยรายงานสต็อกน้ำมันดิบประจำสัปดาห์ในวันพรุ่งนี้ สัญญาน้ำมันดิบพุ่งขึ้นอย่างแข็งแกร่ง ขานรับการคาดการณ์ที่ว่าสต็อกน้ำมันดิบจะปรับตัวลดลงราว 4.1 ล้านบาร์เรลในสัปดาห์ที่แล้ว ซึ่งจะเป็นการลดลงเป็นสัปดาห์ที่ 8 ติดต่อกัน นอกจากนี้ ราคาน้ำมันยังได้ปัจจัยบวกจากเหตุการณ์ความไม่สงบในอิหร่าน และวิกฤตเศรษฐกิจในเวเนซุเอลา รวมทั้งจากการที่เบเกอร์ ฮิวส์ ซึ่งเป็นผู้ให้บริการขุดเจาะน้ำมันของสหรัฐ เปิดเผยว่า แท่นขุดเจาะน้ำมันในสหรัฐที่มีการใช้งาน มีจำนวนลดลง 5 แท่น สู่ระดับ 742 แท่นในสัปดาห์ที่แล้ว ซึ่งเป็นการลดลงเป็นครั้งแรกในรอบ 3 สัปดาห์ นักวิเคราะห์จากสแตนดาร์ด ชาร์เตอร์คาดการณ์ว่า อุปสงค์น้ำมันจะมีการขยายตัวมากกว่าการผลิตน้ำมันที่เพิ่มขึ้นจากประเทศนอกกลุ่ม โอเปกทั้งในปีนี้ และปีหน้า ขณะที่ราคาน้ำมันจะมีแนวโน้มไม่ต่ำกว่าระดับ 65 ดอลลาร์/บาร์เรล