



# GOLD DIRECTION BY GT GOLD BULLION

วันพฤหัสบดีที่ 11 มกราคม 2561

## แนวทาง

ระยะสั้นทองมีลักษณะพักตัว แต่การพักตัวในระหว่างแนวโน้มที่ยังเป็นบวกจะมีโอกาสปรับตัวขึ้นต่อ โดยมีปัจจัยค่าเงินดอลลาร์สหรัฐที่อ่อนค่าเป็นปัจจัยหนุนแรงซื้อ อย่างไรก็ตามจะพิจารณาจากแรงขายถ้ายอดตัวลงต่ำกว่า 1,315 เหรียญจะยังพักตัวหรืออ่อนตัวลง โดยมีแนวรับที่ 1,300 และ 1,280 เหรียญ ในขณะที่ถ้าปรับตัวขึ้นผ่าน 1,325 เหรียญจะมีแนวต้านสำคัญถัดไปอยู่ที่ 1,340 และ 1,360 เหรียญ

Gold	แนวรับ	1,305.0	1,295.0	1,280.0	Gold Spot
	แนวต้าน	1,325.0	1,340.0	1,350.0	1,317.40

กรอบค่าเงินบาท

32.00 – 32.30



BUYER

แนะนำหาจังหวะเข้าซื้อโดยจะรอซื้อเมื่อลงใกล้บริเวณ 1,280 และ 1,300 เหรียญ หรือเมื่อปรับตัวขึ้นเกิน 1,325 เหรียญขึ้นไป ซึ่งจะมีแนวต้านถัดไปบริเวณ 1,340 และ 1,360 เหรียญเป็นเป้าหมายทำกำไร แต่ถ้าเกิดแรงขายสวนกลับจะขายตัดขาดทุนเมื่อลงต่ำกว่า 1,315 เหรียญลงมา

SELLER

แนะนำรอจุดสถานการณ์ แต่ถ้าต้องการเปิด Short จะปิดเมื่อขึ้นเกิน 1,325 เหรียญขึ้นไป โดยมองแนวรับระยะสั้น 1,305 และ 1,295 เป็นเป้าหมายทำกำไร



## สถานการณ์ตลาดโลก

ค่าเงินดอลลาร์สหรัฐอ่อนค่าลงในช่วงวันหลังมีการรายงานว่ามีเจ้าหน้าที่ที่ดูแลทุนสำรองเงินตราต่างประเทศเสนอให้ชะลอหรือยุติการเข้าซื้อพันธบัตรรัฐบาลของสหรัฐ เนื่องจากมีความน่าดึงดูดน้อยลงส่งผลต่อกำหนดค่าเงินดอลลาร์และภาวะตลาดหุ้นสหรัฐแต่เป็นบวกกับทอง ในขณะที่ราคาน้ำมันปรับตัวขึ้นหลังการรายงานสต็อกน้ำมันดิบรายสัปดาห์ของสำนักงานสารสนเทศด้านการพลังงานสหรัฐ (EIA) โดยลดลงเป็นสัปดาห์ที่ 8 ติดต่อกันและลดลงถึง 4.9 ล้านบาร์เรลจากที่คาดไว้ว่าจะลดลงเพียง 3.9 ล้านบาร์เรล ส่งผลดีต่อภาพรวมตลาดน้ำมัน

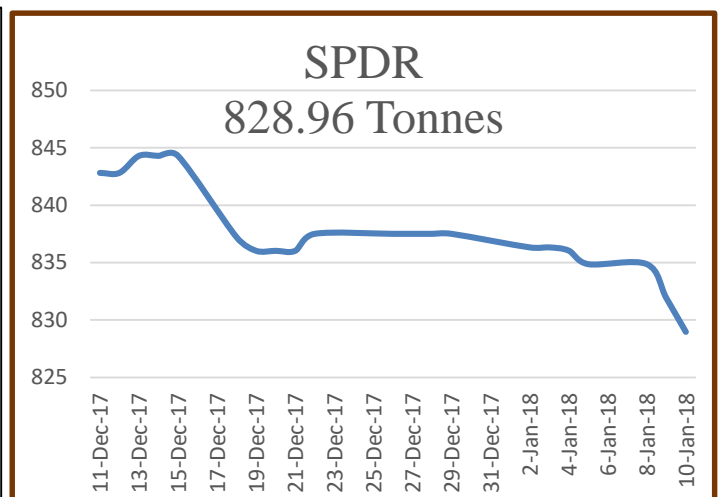


# GOLD DIRECTION BY GT GOLD BULLION



## แนวโน้มทองคำประจำสัปดาห์

ราคาทองคำมีลักษณะชะลอตัวลงในสัปดาห์นี้ส่งผลให้ดัชนีชี้วัดแนวโน้มราคาให้สัญญาณขายออกมา ทั้งนี้มองว่าการฟื้นตัวของค่าเงินดอลลาร์สหรัฐที่ฟื้นตัวและแรงขายทำกำไรเป็นปัจจัยสำคัญ อย่างไรก็ตามมีการรายงานว่าเจ้าหน้าที่ที่มีหน้าที่พิจารณาการถือครองทุนสำรองเงินตราต่างประเทศของจีนเสนอให้ชะลอหรือยุติการเข้าซื้อพันธบัตรรัฐบาลของสหรัฐ ส่งผลให้ค่าเงินดอลลาร์สหรัฐอ่อนค่าและเป็นบวกกับทองคำจึงมองว่าราคาทองคำมีปัจจัยบวกมากขึ้นถ้าต่อจะมองเป็นจังหวะเข้าซื้อ แต่ระยะสั้นน่าจะยังมีแรงขายทำกำไรตามแนวต้านสำคัญ 1,330 และ 1,360 เหรียญ



## แนวโน้มค่าเงินบาท

บริเวณ 32.00 เป็นระดับราคาสำคัญและค่าเงินดอลลาร์สหรัฐเริ่มกลับมาแข็งค่าทำให้ค่าเงินบาทมีโอกาสอ่อนค่าลงแต่มองว่าระยะสั้นจะฟื้นตัวในกรอบจำกัด ในกรณีที่อ่อนค่าลงต่ำกว่า 32.30 จะมีการรอบถัดไปอยู่ที่บริเวณ 32.30 - 32.50 บาทต่อเหรียญสหรัฐ



# GOLD DIRECTION BY GT GOLD BULLION

## ตัวเลขเศรษฐกิจประจำวัน

วันที่	เวลา	ประเทศ	ความสำคัญ	รายการ	ล่าสุด		คาดการณ์	ก่อนหน้า
จันทร์ที่ 8 ม.ค.	0:40	สหรัฐ	ปานกลาง	FOMC Member Bostic Speaks		■		
	1:35	สหรัฐ	ปานกลาง	FOMC Member Williams Speaks		■		
พุธที่ 10 ม.ค.	20:30	สหรัฐ	ปานกลาง	ดัชนีราคาสินค้านำเข้า	0.1%		0.40%	0.70%
	22:30	สหรัฐ	สูง	สต็อกน้ำมันดิบสหรัฐ	-4.9M	■	-3.9M	-7.4M
พฤหัสบดีที่ 11 ม.ค.	20:30	สหรัฐ	สูง	ดัชนีราคาผู้ผลิตสหรัฐ		+	0.20%	0.40%
	20:30	สหรัฐ	ปานกลาง	ดัชนีราคาผู้ผลิตสหรัฐ(ไม่รวมราคาอาหารและต้นทุนพลังงาน)		+	0.20%	0.30%
	20:30	สหรัฐ	ปานกลาง	ตัวเลขผู้เข้ารับสวัสดิการการว่างงานสหรัฐ		■	246K	250K
	3:30	สหรัฐ	ปานกลาง	FOMC Member Dudley Speaks		■		
ศุกร์ที่ 12 ม.ค.	20:30	สหรัฐ	สูง	ดัชนีราคาผู้บริโภค โกลสหรัฐ		+	0.10%	0.40%
	20:30	สหรัฐ	สูง	ดัชนีราคาผู้บริโภค โกลสหรัฐ(ไม่รวมราคาอาหารและเชื้อเพลิง)		■	0.20%	0.10%
	20:30	สหรัฐ	สูง	ยอดขายธุรกิจค้าปลีก(ไม่รวมรถยนต์)		+	0.40%	1.00%
	20:30	สหรัฐ	สูง	ยอดขายธุรกิจค้าปลีกสหรัฐ		+	0.50%	0.80%

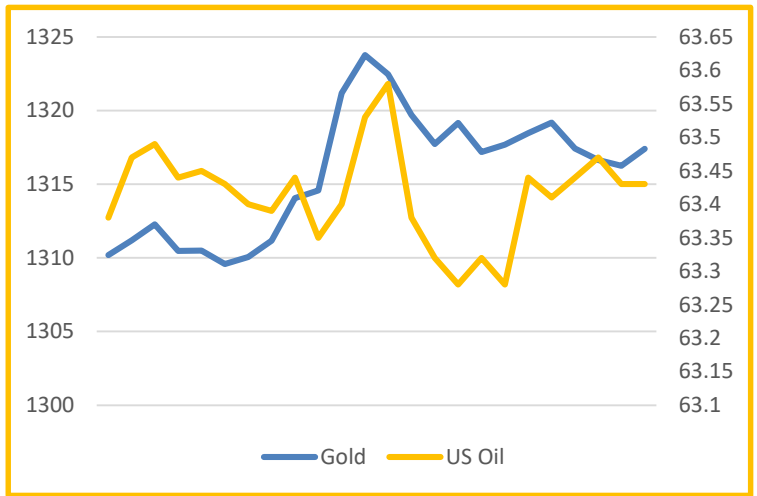
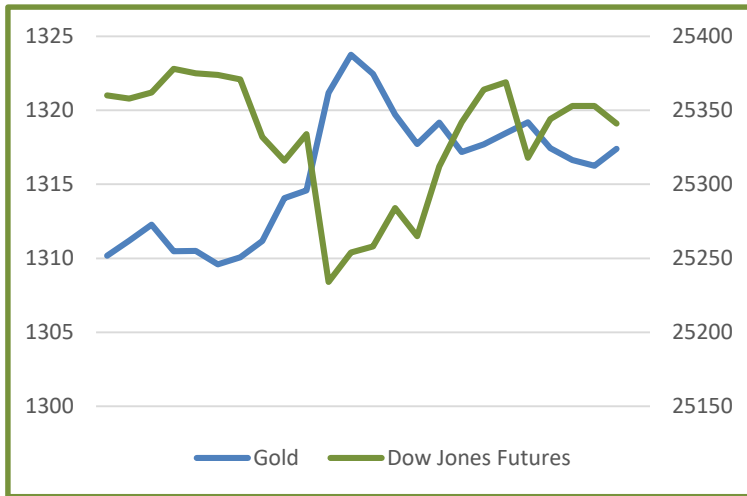
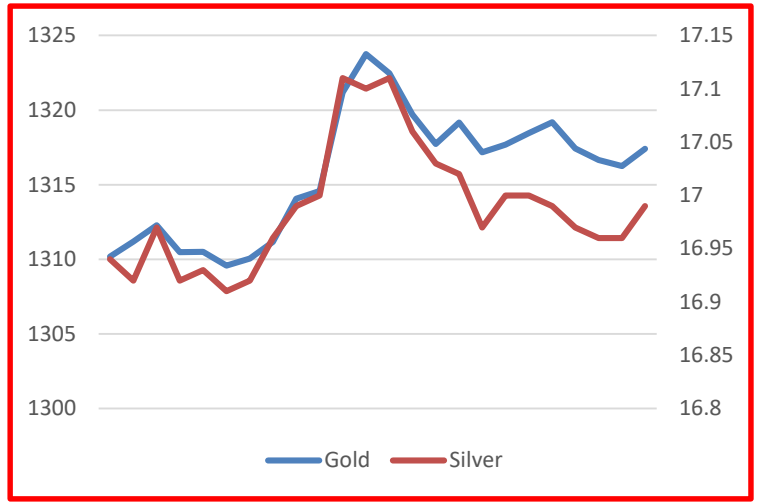
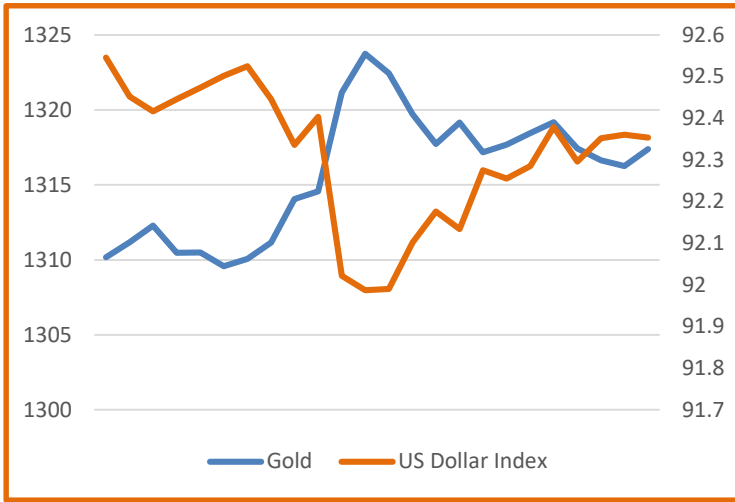
## Comment ตัวเลขเศรษฐกิจประจำวัน

สต็อกน้ำมันดิบสหรัฐรายงานออกมาลดลงมากกว่าที่ตลาดคาดไว้เป็นบวกกับราคาน้ำมัน โดยมีประเด็นการซื้อพันธบัตรรัฐบาลสหรัฐของจีนที่กดดันให้ค่าเงินดอลลาร์สหรัฐอ่อนค่าและเป็นบวกกับราคาทอง ในคืนนี้จะมีกรรายงานดัชนีราคาผู้ผลิตสหรัฐ (PPI) และจำนวนผู้เข้ารับสวัสดิการการว่างงานรายสัปดาห์เป็นตัวเลขสำคัญ ในขณะที่ประเด็นสำคัญจะรออยู่ในคืนวันศุกร์ทั้งยอดค้าปลีกและดัชนีราคาผู้บริโภค

- สัญญาทองคำตลาด COMEX (Commodity Exchange) ส่งมอบเดือนก.พ. เพิ่มขึ้น 5.6 ดอลลาร์ หรือ 0.43% ปิดที่ระดับ 1,319.30 ดอลลาร์/ออนซ์ สัญญาทองคำคิดตัวขึ้นเนื่องจากการอ่อนค่าของสกุลเงินดอลลาร์ส่งผลให้สัญญาทองคำซึ่งซื้อขายด้วยดอลลาร์สหรัฐนั้น มีราคาที่น่าดึงดูดใจสำหรับนักลงทุนที่ถือครองสกุลเงินอื่นๆ สำหรับปัจจัยที่ทำให้ดอลลาร์อ่อนค่านั้น ส่วนหนึ่งมาจากรายงานข่าวที่ว่า เจ้าหน้าที่จีนซึ่งมีหน้าที่พิจารณาการถือครองทุนสำรองเงินตราต่างประเทศของจีน ได้เสนอให้รัฐบาลจีนชะลอหรือยุติการซื้อพันธบัตรรัฐบาลสหรัฐ โดยจีนนับเป็นผู้ถือครองพันธบัตรรัฐบาลสหรัฐรายใหญ่ที่สุดในโลก และมีทุนสำรองเงินตราต่างประเทศสูงที่สุดในโลก นอกจากนี้ สำนักข่าวซินหัวรายงานว่า ดอลลาร์ร่วงลงกว่า 1% เมื่อเทียบกับสกุลเงินเยน หลังจากรณการกลางญี่ปุ่น (BOJ) ปรับลดวงเงินในโครงการซื้อพันธบัตรระยะยาวของรัฐบาลญี่ปุ่นในสัปดาห์นี้ นักลงทุนจับตาข้อมูลเงินเฟ้อของสหรัฐเพื่อหาสัญญาณการปรับขึ้นอัตราดอกเบี้ยในปีของธนาคารกลางสหรัฐ (เฟด) โดยกระทรวงแรงงานสหรัฐจะเปิดเผยดัชนีราคาผู้ผลิต (PPI) ประจำเดือนธ.ค. ในวันนี้ และจะเปิดเผยดัชนีราคาผู้บริโภค (CPI) ประจำเดือนธ.ค. ในวันพรุ่งนี้



# GOLD DIRECTION BY GT GOLD BULLION



- สำนักข่าวอินโฟเควสท์ (11 ม.ค. 61)--สัญญาน้ำมันดิบเวสต์เท็กซัส (WTI) ตลาดนิวยอร์กปิดบวกเมื่อคืนนี้ (10 ม.ค.) หลังจากสำนักงานสารสนเทศด้านการพลังงานของรัฐบาลสหรัฐ (EIA) เปิดเผยว่า สต็อกน้ำมันดิบของสหรัฐลดลงติดต่อกันเป็นสัปดาห์ที่ 8 ซึ่งข้อมูลดังกล่าวช่วยหนุนสัญญาน้ำมันดิบ WTI ปิดที่เหนือระดับ 63 ดอลลาร์/บาร์เรลเป็นครั้งแรกในรอบกว่า 3 ปี สัญญาพลังงานน้ำมันดิบตัวขึ้นหลังจากสำนักงานสารสนเทศด้านการพลังงานของรัฐบาลสหรัฐ (EIA) เปิดเผยว่า สต็อกน้ำมันดิบของสหรัฐลดลง 4.9 ล้านบาร์เรลในสัปดาห์ที่แล้ว ซึ่งมากกว่าที่นักวิเคราะห์คาดว่าจะลดลงเพียง 3.9 ล้านบาร์เรล และเป็นการปรับตัวลงติดต่อกันเป็นสัปดาห์ที่ 8 นอกจากนี้ ยังสอดคล้องกับที่สถาบันปิโตรเลียมอเมริกา (API) รายงานก่อนหน้านี้ว่า สต็อกน้ำมันดิบของสหรัฐลดลง 11.2 ล้านบาร์เรล EIA ยังระบุว่า สต็อกน้ำมันดิบที่เมืองคูซิ่ง รัฐโอกลาโฮมา ซึ่งเป็นจุดส่งมอบน้ำมัน ลดลง 2.4 ล้านบาร์เรล ขณะที่สต็อกน้ำมันเบนซินเพิ่มขึ้น 4.1 ล้านบาร์เรลในสัปดาห์ที่แล้ว เทียบกับที่นักวิเคราะห์คาดว่าจะเพิ่มขึ้น 2.6 ล้านบาร์เรล และสต็อกน้ำมันกลั่น ซึ่งรวมถึงดีเซลและน้ำมันดีเซล เพิ่มขึ้น 4.3 ล้านบาร์เรล เทียบกับที่นักวิเคราะห์คาดว่าจะเพิ่มขึ้น 1.5 ล้านบาร์เรล นอกจากนี้ EIA ยังได้เปิดเผยรายงาน "Short-Term Energy Outlook" โดยคาดว่าราคาน้ำมันดิบ WTI ในปี 2561 จะเคลื่อนไหวโดยเฉลี่ยที่ 55.33 ดอลลาร์/บาร์เรล ซึ่งเพิ่มขึ้นจากตัวเลข