



# GOLD DIRECTION BY GT GOLD BULLION

วันศุกร์ 12 มกราคม 2561

## แนวทาง

ราคาทองคำกลับมาใกล้แนวต้านระยะสั้น 1,325 เหรียญมองเป็นสัญญาณบวกซึ่งถ้าไม่ลงต่ำกว่า 1,315 – 1,318 เหรียญมีโอกาสปรับตัวขึ้นต่อสู่แนวต้านถัดไป 1,345 และ 1,360 เหรียญ ในขณะที่ถ้าลงต่ำกว่า 1,315 สถานการณ์ยังน่าจะเหมือนเดิม และจะมีแรงซื้อหนุนให้ฟื้นตัว โดยมองแนวรับไว้ที่บริเวณ 1,280 และ 1,300 เหรียญ

Gold	แนวรับ	1,305.0	1,295.0	1,280.0	Gold Spot
	แนวต้าน	1,325.0	1,335.0	1,345.0	1,322.18

กรอบค่าเงินบาท

31.90 – 32.10


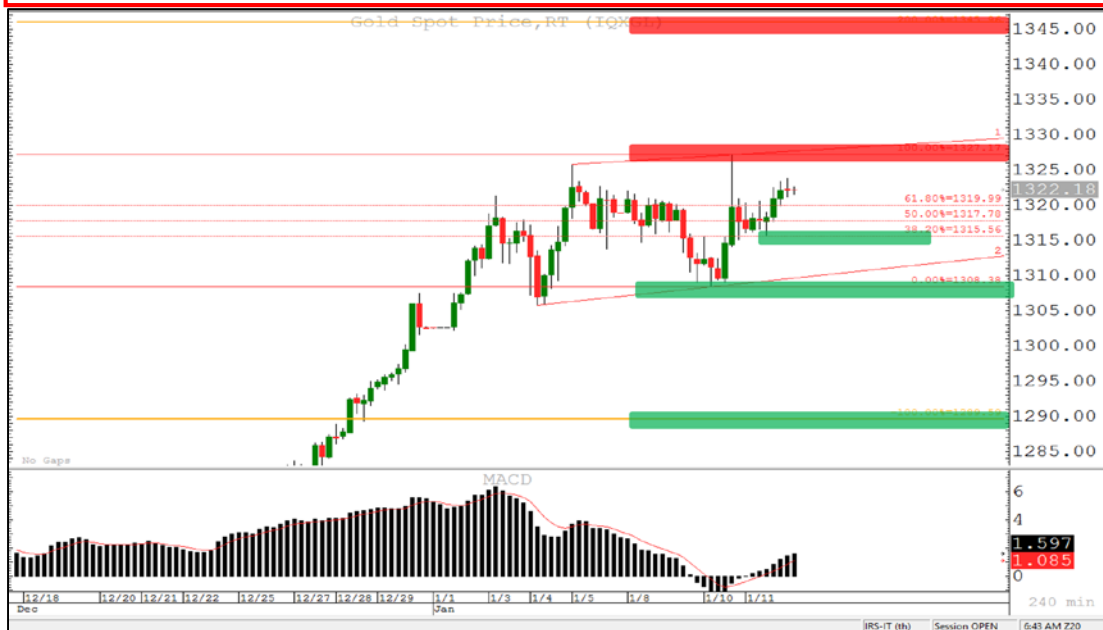


BUYER

แนะนำหาจังหวะเข้าซื้อโดยจะรอซื้อเมื่อลงใกล้บริเวณ 1,280 และ 1,300 เหรียญ หรือเมื่อปรับตัวขึ้นเกิน 1,325 เหรียญขึ้นไป ซึ่งจะมีแนวต้านถัดไปบริเวณ 1,345 และ 1,360 เหรียญเป็นเป้าหมายทำกำไร แต่ถ้าเกิดแรงขายสวนกลับจะขายตัดขาดทุนเมื่อลงต่ำกว่า 1,315 เหรียญลงมา

SELLER

แนะนำรอจุดสถานการณ์ แต่ถ้าต้องการเปิด Short จะปิดเมื่อขึ้นเกิน 1,325 เหรียญขึ้นไป โดยมองแนวรับระยะสั้น 1,305 และ 1,295 เป็นเป้าหมายทำกำไร



-1.00%      0.00%      1.00%

## สถานการณ์ตลาดโลก

ราคาทองคำปรับตัวขึ้นจากการที่ค่าเงินดอลลาร์สหรัฐอ่อนค่าลงเมื่อเทียบกับค่าเงินสกุลหลักในวันที่ผ่านมา ถึงแม้ว่าทางการจีนจะให้การปฏิเสธต่อข่าวที่จะชะลอหรือยุติการเข้าซื้อพันธบัตรรัฐบาลของสหรัฐ แต่แนวโน้มค่าเงินดอลลาร์สหรัฐยังคงอ่อนค่าเป็นแรงกระตุ้นให้ความต้องการถือครองสินทรัพย์อื่นๆ มากกว่าเงินดอลลาร์ ตลาดหุ้นสหรัฐปิดบวก โดยดัชนีหลักทั้ง 3 ดัชนีปิดทำจุดสูงสุดใหม่อีกครั้ง จากราคาน้ำมันที่ปรับตัวขึ้นต่อเนื่องหนุนราคาหุ้นกลุ่มพลังงานและจากการคาดการณ์ว่าผลประกอบการบริษัทจดทะเบียนประจำไตรมาส 4 /2017 จะออกมาดี

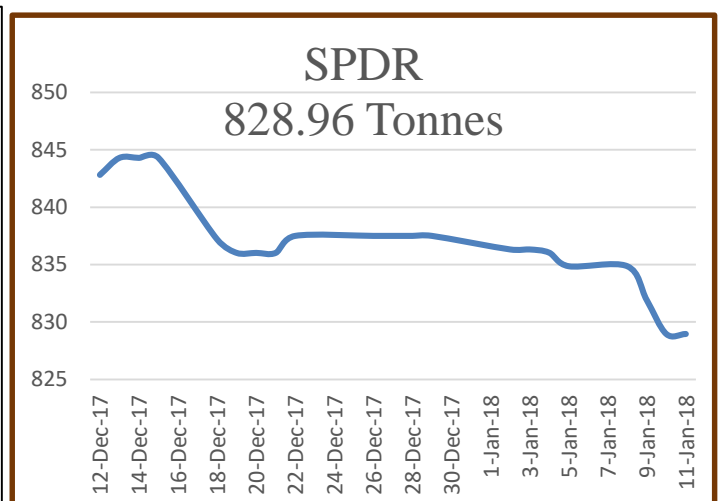


# GOLD DIRECTION BY GT GOLD BULLION



## แนวโน้มทองคำประจำสัปดาห์

ราคาทองคำมีลักษณะชะลอตัวลงในสัปดาห์นี้ส่งผลให้ดัชนีชี้วัดแนวโน้มราคาให้สัญญาณขายออกมา ทั้งนี้มองว่าการฟื้นตัวของค่าเงินดอลลาร์สหรัฐที่ฟื้นตัวและแรงขายทำกำไรเป็นปัจจัยกดดัน อย่างไรก็ตามมีเหตุการณ์เกี่ยวกับผู้ดูแลเงินทุนสำรองระหว่างประเทศของจีนซึ่งโดยภาพรวมแล้วทิศทางค่าเงินดอลลาร์สหรัฐมีแนวโน้มอ่อนค่าความน่าสนในการถือครองย่อมลดลง แต่ระยะสั้นน่าจะยังมีแรงขายทำกำไรตามแนวต้านสำคัญ 1,330 และ 1,360 เหรียญ อาจหาจังหวะขายที่บริเวณนี้และรอซื้อกลับในช่วงย่อตัว มองแนวรับสำคัญไว้ที่ 1,280 และ 1,300 เหรียญ



## แนวโน้มค่าเงินบาท

ค่าเงินบาทแข็งค่าขึ้นในวันที่ผ่านมา ซึ่งแข็งค่าขึ้นเกินระดับ 32.00 บาทต่อเหรียญสหรัฐด้วยปัจจัยค่าเงินดอลลาร์สหรัฐที่อ่อนค่าลง ทำให้ค่าเงินบาทยังคงผันผวน ซึ่งการแข็งค่าของค่าเงินบาทเป็นปัจจัยลบต่อราคาทองคำในประเทศ ในกรณีที่แข็งค่าลงต่อเนื่องจะมีกรอบถัดไปอยู่บริเวณ 31.80 – 32.00 บาทต่อเหรียญสหรัฐ



# GOLD DIRECTION BY GT GOLD BULLION

## ตัวเลขเศรษฐกิจประจำวัน

วันที่	เวลา	ประเทศ	ความสำคัญ	รายการ	ล่าสุด		คาดการณ์	ก่อนหน้า
จันทร์ที่ 8 ม.ค.	0:40	สหรัฐ	ปานกลาง	FOMC Member Bostic Speaks		■		
	1:35	สหรัฐ	ปานกลาง	FOMC Member Williams Speaks		■		
พุธที่ 10 ม.ค.	20:30	สหรัฐ	ปานกลาง	ดัชนีราคาสินค้านำเข้า	0.1%		0.40%	0.70%
	22:30	สหรัฐ	สูง	สต็อกน้ำมันดิบสหรัฐ	-4.9M	■	-3.9M	-7.4M
พฤหัสบดีที่ 11 ม.ค.	20:30	สหรัฐ	สูง	ดัชนีราคาผู้ผลิตสหรัฐ	-0.1%	+	0.20%	0.40%
	20:30	สหรัฐ	ปานกลาง	ดัชนีราคาผู้ผลิตสหรัฐ(ไม่รวมราคาอาหารและต้นทุนพลังงาน)	-0.1%	+	0.20%	0.30%
	20:30	สหรัฐ	ปานกลาง	ตัวเลขผู้เข้ารับสวัสดิการการว่างงานสหรัฐ	261K	+	246K	250K
	3:30	สหรัฐ	ปานกลาง	FOMC Member Dudley Speaks		■		
ศุกร์ที่ 12 ม.ค.	20:30	สหรัฐ	สูง	ดัชนีราคาผู้บริโภคโลกสหรัฐ		+	0.10%	0.40%
	20:30	สหรัฐ	สูง	ดัชนีราคาผู้บริโภคโลกสหรัฐ(ไม่รวมราคาอาหารและเชื้อเพลิง)		■	0.20%	0.10%
	20:30	สหรัฐ	สูง	ยอดขายธุรกิจค้าปลีก(ไม่รวมรถยนต์)		+	0.40%	1.00%
	20:30	สหรัฐ	สูง	ยอดขายธุรกิจค้าปลีกสหรัฐ		+	0.50%	0.80%

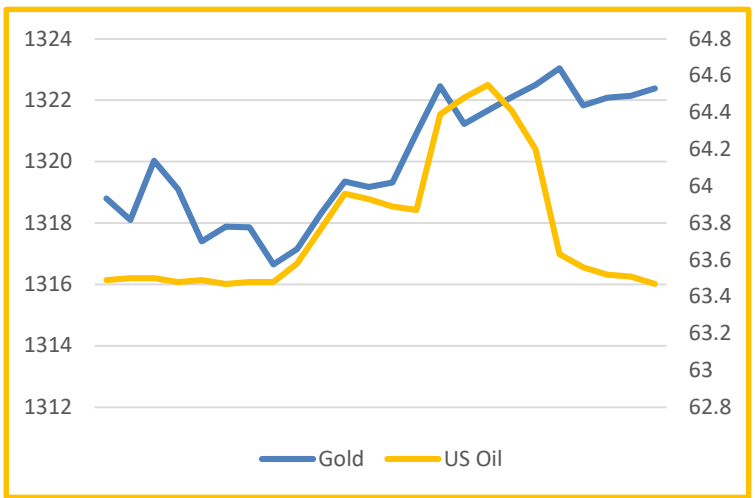
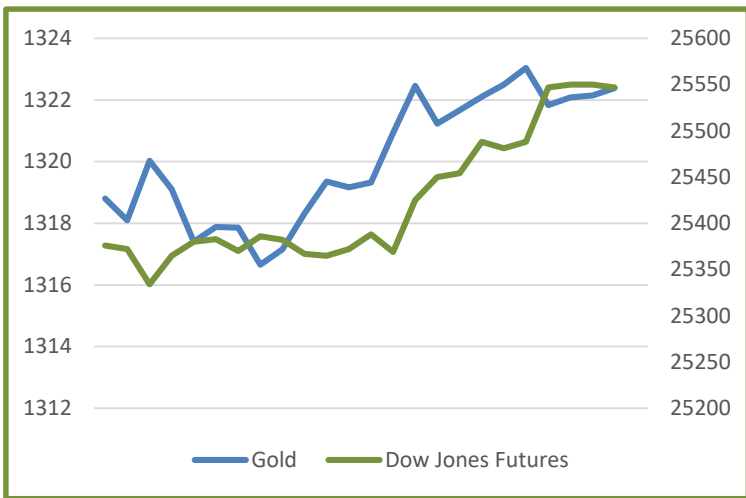
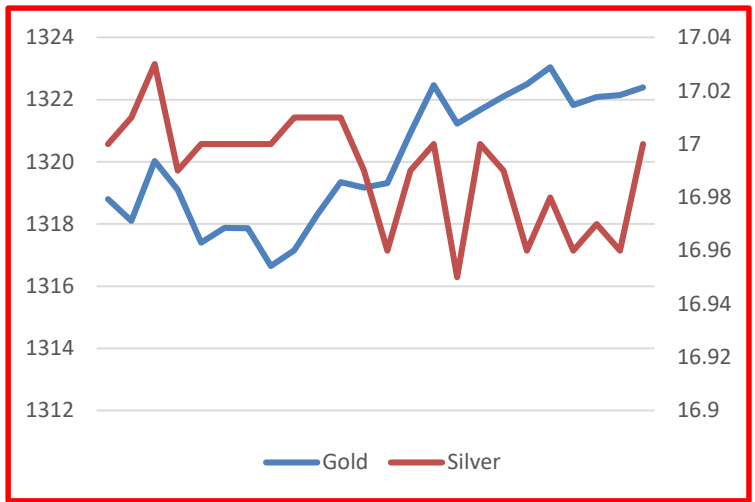
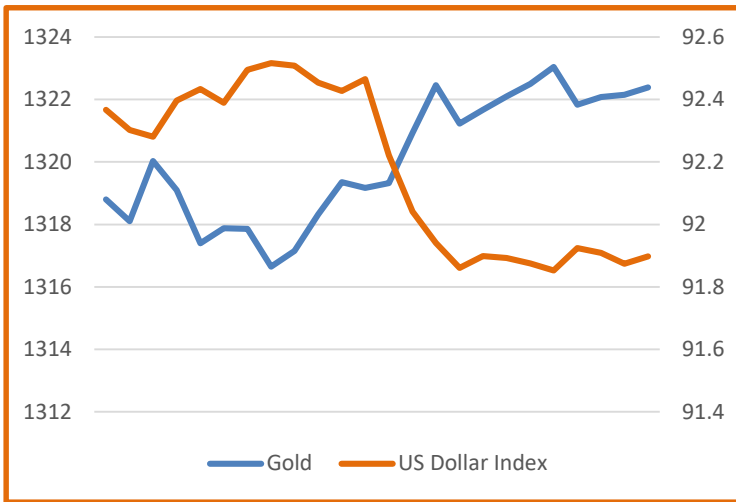
## Comment ตัวเลขเศรษฐกิจประจำวัน

ดัชนีราคาผู้ผลิตสหรัฐรายงานออกมาต่ำกว่าที่คาดไว้ในขณะที่ตัวเลขผู้เข้ารับสวัสดิการการว่างงานรายสัปดาห์มีจำนวนเพิ่มขึ้น ส่งผลบวกต่อราคาทองคำในขณะที่ค่าเงินดอลลาร์สหรัฐอ่อนค่าลง ในคืนนี้จะมีการรายงานตัวเลขดัชนีราคาผู้บริโภค (CPI) และยอดค้าปลีกสหรัฐเป็นตัวเลขสำคัญ ในกรณีที่ CPI ออกมาต่ำจะทำให้นักลงทุนมีความกังวลเรื่องดอกเบี้ยสหรัฐน้อยลงและเป็นบวกกับทองคำ

- สัญญาทองคำตลาด COMEX (Commodity Exchange) ส่งมอบเดือนก.พ. เพิ่มขึ้น 5.6 ดอลลาร์ หรือ 0.43% ปิดที่ระดับ 1,319.30 ดอลลาร์/ออนซ์ สัญญาทองคำคิดตัวขึ้นเนื่องจากการอ่อนค่าของสกุลเงินดอลลาร์ส่งผลให้สัญญาทองคำซึ่งซื้อขายด้วยดอลลาร์สหรัฐนั้น มีราคาที่น่าดึงดูดใจสำหรับนักลงทุนที่ถือครองสกุลเงินอื่นๆ สำหรับปัจจัยที่ทำให้ดอลลาร์อ่อนค่าลงนั้น ส่วนหนึ่งมาจากรายงานข่าวที่ว่า เจ้าหน้าที่จีนซึ่งมีหน้าที่พิจารณาการถือครองทุนสำรองเงินตราต่างประเทศของจีน ได้เสนอให้รัฐบาลจีนชะลอหรือยุติการซื้อพันธบัตรรัฐบาลสหรัฐ โดยจีนนับเป็นผู้ถือครองพันธบัตรรัฐบาลสหรัฐรายใหญ่ที่สุดในโลก และมีทุนสำรองเงินตราต่างประเทศสูงที่สุดในโลก นอกจากนี้ สำนักข่าวซินหัวรายงานว่า ดอลลาร์ร่วงลงกว่า 1% เมื่อเทียบกับสกุลเงินเยน หลังจากรธนาคารกลางญี่ปุ่น (BOJ) ปรับลดวงเงินในโครงการซื้อพันธบัตรระยะยาวของรัฐบาลญี่ปุ่นในสัปดาห์นี้ นักลงทุนจับตาข้อมูลเงินเฟ้อของสหรัฐเพื่อหาสัญญาณการปรับขึ้นอัตราดอกเบี้ยในปีนี้ของธนาคารกลางสหรัฐ (เฟด) โดยกระทรวงแรงงานสหรัฐจะเปิดเผยดัชนีราคาผู้ผลิต (PPI) ประจำเดือนธ.ค.ในวันนี้ และจะเปิดเผยดัชนีราคาผู้บริโภค (CPI) ประจำเดือนธ.ค.ในวันพรุ่งนี้



# GOLD DIRECTION BY GT GOLD BULLION



• สำนักข่าวอินโฟเควสท์ (12 ม.ค. 61)--สัญญาน้ำมันดิบเวสต์เท็กซัส (WTI) ตลาดนิวยอร์กปิดคิดตัวขึ้นและระดับสูงสุดในรอบ 3 ปีเมื่อคืนนี้ (11 ม.ค.) โดยได้ปัจจัยหนุนจากรายงานที่ว่า การผลิตน้ำมันดิบของสหรัฐปรับตัวลดลงในสัปดาห์ที่แล้ว ขณะที่สต็อกน้ำมันดิบของสหรัฐปรับตัวลดลงติดต่อกันเป็นเวลานานถึง 8 สัปดาห์ สัญญาน้ำมันดิบ WTI ปิดในแดนบวกคิดต่อกันเป็นวันที่ 4 เมื่อคืนนี้ หลังจากสำนักงานสารสนเทศด้านพลังงานของรัฐบาลสหรัฐ (EIA) เปิดเผยว่า การผลิตน้ำมันดิบของสหรัฐลดลงเกือบ 290,000 บาร์เรล/วันสู่ระดับ 9.49 ล้านบาร์เรล/วันในสัปดาห์ที่แล้ว ขณะที่สต็อกน้ำมันดิบของสหรัฐลดลง 4.9 ล้านบาร์เรลในสัปดาห์ที่แล้ว สู่ระดับ 419.5 ล้านบาร์เรล ซึ่งเป็นระดับต่ำสุดนับตั้งแต่เดือนส.ค. 2558 และยังคงลดลงมากกว่าที่นักวิเคราะห์คาดว่าจะปรับลดลงเพียง 3.9 ล้านบาร์เรล นอกจากนี้ สต็อกน้ำมันดิบยังทำสถิติลดลงติดต่อกันเป็นสัปดาห์ที่ 8 นอกจากนี้ EIA ยังระบุว่า สต็อกน้ำมันดิบที่เมืองคูชิ่ง รัฐโอกลาโฮมา ซึ่งเป็นจุดส่งมอบน้ำมัน ลดลง 2.4 ล้านบาร์เรล ขณะที่สต็อกน้ำมันเบนซินเพิ่มขึ้น 4.1 ล้านบาร์เรลในสัปดาห์ที่แล้ว เทียบกับที่นักวิเคราะห์คาดว่าเพิ่มขึ้น 2.6 ล้านบาร์เรล และสต็อกน้ำมันกลั่น ซึ่งรวมถึงฮีดดิ้งออกซ์และน้ำมันดีเซล เพิ่มขึ้น 4.3 ล้านบาร์เรล เทียบกับที่นักวิเคราะห์คาดว่าเพิ่มขึ้น 1.5 ล้านบาร์เรล นอกเหนือจากรายงานสต็อกน้ำมันดิบแล้ว ภาวะการซื้อขายในตลาดน้ำมันนิวยอร์กได้รับปัจจัยหนุนจากถ้อยแถลงของนายนายชูฮาอิล อัล-มาซรูเอี รัฐมนตรีว่าการกระทรวงพลังงานและอุตสาหกรรมของสหรัฐอาหรับเอมิเรตส์ (UAE) ที่ว่า กลุ่มประเทศโอเปก และประเทศนอกกลุ่มโอเปก เช่น รัสเซีย อาจจะยังคงจับมือเป็นพันธมิตรกันต่อไป แม้ข้อตกลงปรับลดกำลังการผลิตน้ำมันจะสิ้นสุดลงในปีนี้ก็ตาม ทั้งนี้ โอเปกและประเทศนอกกลุ่มโอเปก นำโดยรัสเซีย เห็นพ้องกันในการปรับลดกำลังการผลิตน้ำมัน 1.8 ล้านบาร์เรล/วันจนถึงสิ้นปีนี้ แต่ก็มีการทบทวนข้อตกลงดังกล่าวในการประชุมโอเปกครั้งต่อไปในเดือนมิ.ย.นี้ เพื่อประเมินผลกระทบต่อราคาน้ำมัน และปริมาณน้ำมันในตลาดจากการปรับลดกำลังการผลิตประมาณการครั้งก่อนที่ระดับ 52.77 ดอลลาร์/บาร์เรล และคาดว่า ราคาโดยเฉลี่ยในปี 2562 จะอยู่ที่ 57.43 ดอลลาร์/บาร์เรลขณะเดียวกัน EIA คาดการณ์ว่า ราคาน้ำมันดิบเบรนท์ในปี 2561 จะเคลื่อนไหวโดยเฉลี่ยที่ 59.75 ดอลลาร์/บาร์เรล เพิ่มขึ้นจากตัวเลขประมาณการครั้งก่อนที่ระดับ 57.26 ดอลลาร์/บาร์เรล และคาดว่าราคาโดยเฉลี่ยในปี 2562 จะอยู่ที่ 61.43 ดอลลาร์/บาร์เรล