



GOLD DIRECTION BY GT GOLD BULLION

วันจันทร์ที่ 12 กุมภาพันธ์ 2561

แนวทาง

แนวโน้มราคาทองยังคงเป็นลบแต่ด้วยลักษณะของทรงกราฟทองมีโอกาสฟื้นตัว
อย่างไรก็ตามตลาดยังคงกังวลเรื่องดอกเบี้ยและยังไม่มีจุดเปลี่ยนของสถานการณ์ จึงมอง
ปรับตัวขึ้นในกรอบจำกัดแนะนำหาจังหวะขายทำกำไร ที่แนวต้าน 1,330 – 1,340 เหรียญ
โดยถ้าอ่อนตัวลงใกล้แนวรับสำคัญ 1,280 – 1,300 เหรียญ ยังมองเป็นจังหวะเข้าซื้อ

Gold	แนวรับ	1,315.0	1,305.0	1,295.0	Gold Spot
	แนวต้าน	1,330.0	1,337.0	1,345.0	1,321.25

กรอบค่าเงินบาท
31.70 – 32.00



BUYER

แนะนำหาจังหวะขายในช่วงฟื้นตัว ยังมองว่าจะฟื้นตัวในกรอบจำกัดและไม่น่าเกินระยะรีบาวด์บริเวณ 1,330 – 1,340 เหรียญ ในขณะที่ถ้ายัง
ปรับตัวลง มองแนวรับ 1,300 และ 1,280 เป็นจะขายตัดขาดทุนหากว่าลงต่ำกว่า 1,280 เหรียญลงไป

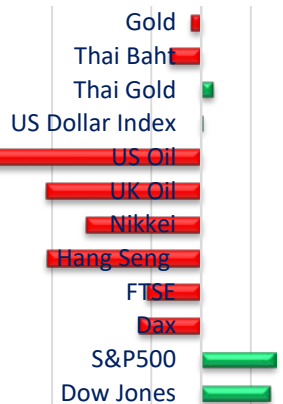
SELLER

แนะนำปิด Short และรอดูสถานการณ์โดยจะรอจับจังหวะเปิด Short อีกครั้งเมื่อเข้าใกล้ 1,330 เหรียญ ซึ่งจะปิด Short ตัดขาดทุนเมื่อขึ้นเกิน
1,335 เหรียญขึ้นไป และมีแนวรับ 1,305 และ 1,315 เป็นเป้าหมายทำกำไร



สถานการณ์ตลาดโลก

ตลาดหุ้นสหรัฐมีสภาวะการซื้อขายที่ผันผวนเป็นอย่างมากแต่ปิดบวกขึ้นจากแรง
ซื้อเก็งกำไรและการลงมติผ่านร่างกฎหมายงบประมาณชั่วคราวให้มีงบประมาณสำหรับ
บริหารประเทศได้จนถึงวันที่ 23 มีนาคมปีนี้ในขณะที่ตลาดหุ้นเอเชียและยุโรปยังคงมีแรง
ขายเข้ากดดัน ทิศทางราคาน้ำมันปิดลบไปในคืนวันศุกร์หลังบริษัทเบเกอร์ ฮิวส์รายงาน
จำนวนแท่นขุดน้ำมันที่เปิดดำเนินการเพิ่มขึ้นถึง 26 แท่นในสัปดาห์ที่ผ่านมา รวมถึงทิศทาง
ค่าเงินดอลลาร์สหรัฐที่ยังคงแข็งค่าส่งผลต่อราคาน้ำมันและราคาทองคำ โดยอัตรา
ผลตอบแทนพันธบัตรรัฐบาลสหรัฐปิดใกล้ระดับสูงสุดในรอบ 4 ปี



-5.00% -3.00% -1.00% 1.00%

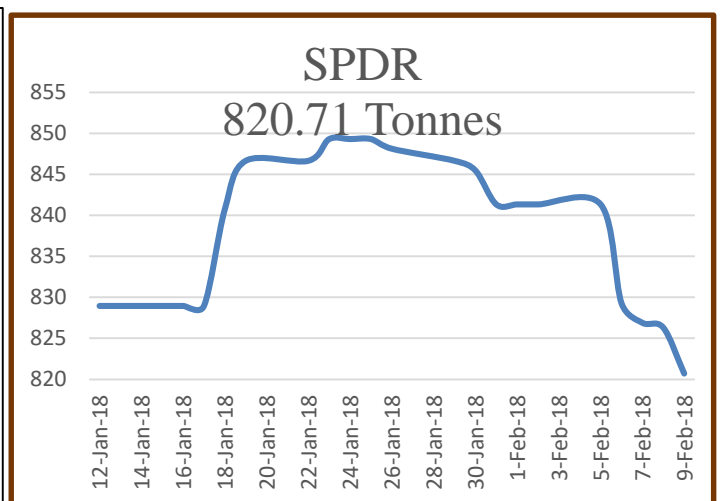


GOLD DIRECTION BY GT GOLD BULLION



แนวโน้มทองคำประจำสัปดาห์

ประเด็นตลาดยังคงอยู่ที่การคาดการณ์แนวโน้มดอกเบี้ยของสหรัฐซึ่งเป็นลบกับราคาทอง แต่ได้แรงซื้อสินทรัพย์ปลอดภัยเข้าหนุนทำให้ราคาทองอ่อนตัวไม่มาก ราคาทองมีลักษณะการชะลอตัวของแรงขายเมื่อลงใกล้บริเวณ 1,305 เหรียญซึ่งเป็นบริเวณแนวรับสำคัญเพียงแต่ถ้าสถานการณ์ยังไม่เปลี่ยนหรืออัตราผลตอบแทนพันธบัตรรัฐบาลสหรัฐยังคงปรับตัวขึ้น ทองจะฟื้นตัวได้เพียงระดับราคาในลักษณะพักตัวแล้วปรับตัวลงต่อได้อีก กลยุทธ์จึงเป็นการเข้าซื้อที่แนวรับสำคัญและหาจังหวะขายทำกำไรระยะสั้น สัปดาห์นี้มองแนวรับ 1,280 – 1,300 และแนวต้าน 1,330 – 1,340 เหรียญ



แนวโน้มค่าเงินบาท

เนื่องจากในระยะสั้นค่าเงินดอลลาร์สหรัฐแข็งค่าขึ้นส่งผลให้ค่าเงินบาทอ่อนค่าลง แต่มองว่าระยะยาวค่าเงินดอลลาร์สหรัฐจะยังคงอ่อนค่าส่งผลให้ค่าเงินบาทแข็งค่าได้ โดยในสัปดาห์นี้มองค่าเงินบาทจะทรงตัวในกรอบ 31.70 – 32.00 บาทต่อเหรียญสหรัฐ



GOLD DIRECTION BY GT GOLD BULLION

ตัวเลขเศรษฐกิจประจำวัน

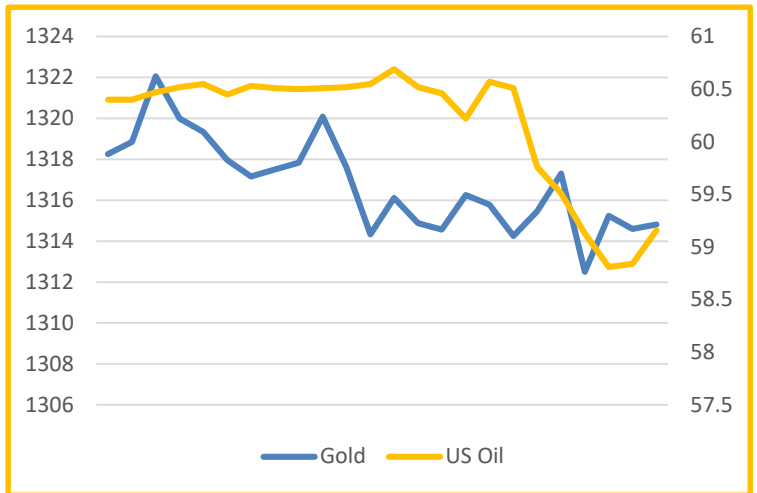
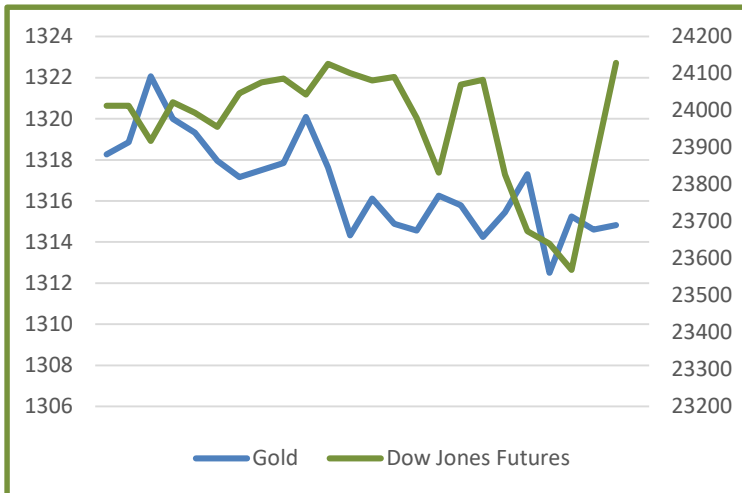
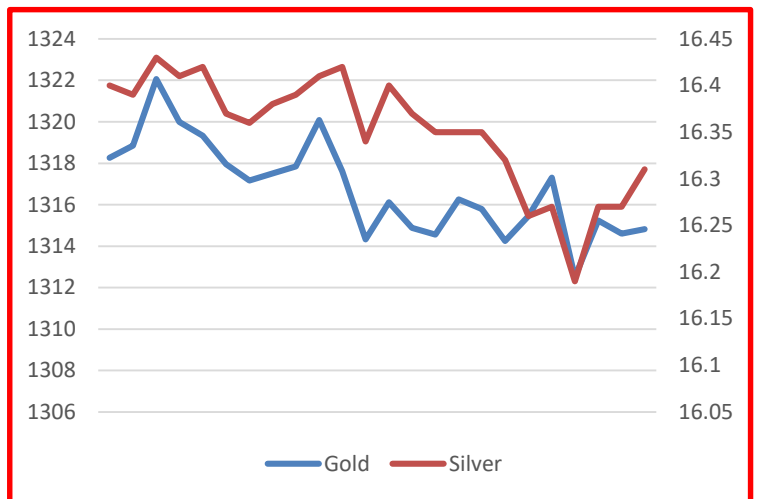
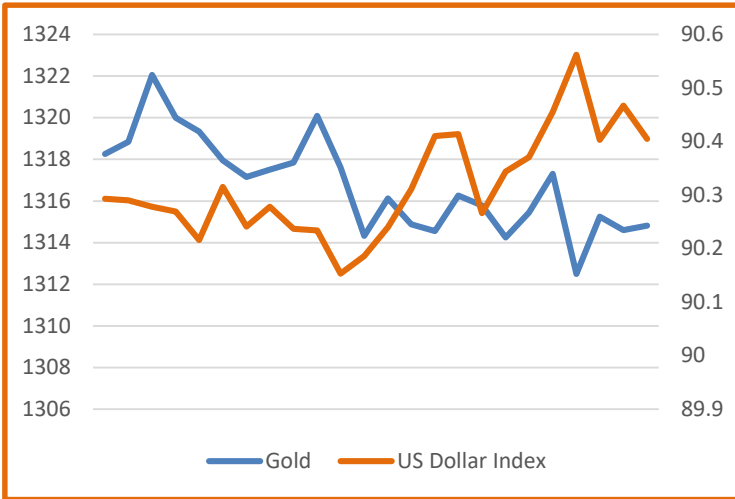
วันที่	เวลา	ประเทศ	ความสำคัญ	รายการ	ล่าสุด		คาดการณ์	ก่อนหน้า
อังคารที่ 13 ก.พ.	20:00	สหรัฐ	ปานกลาง	FOMC Member Mester Speaks		—		
พุธที่ 14 ก.พ.	20:30	สหรัฐ	สูง	ดัชนีราคาผู้บริโภคสหรัฐ		—	0.30%	0.10%
	20:30	สหรัฐ	สูง	ดัชนีราคาผู้บริโภคสหรัฐ(ไม่รวมราคาอาหารและเชื้อเพลิง)		+	0.20%	0.30%
	20:30	สหรัฐ	สูง	ยอดขายธุรกิจค้าปลีก(ไม่รวมรถยนต์)		+	0.20%	0.40%
	20:30	สหรัฐ	สูง	ยอดขายธุรกิจค้าปลีกสหรัฐ		—	0.50%	0.40%
	22:30	สหรัฐ	สูง	สต็อกน้ำมันดิบสหรัฐ				1.9M
พฤหัสบดีที่ 15 ก.พ.	20:30	สหรัฐ	สูง	ดัชนีราคาผู้ผลิตสหรัฐ		—	0.40%	-0.10%
	20:30	สหรัฐ	ปานกลาง	ดัชนีราคาผู้ผลิตสหรัฐ(ไม่รวมราคาอาหารและต้นทุนพลังงาน)		—	0.20%	-0.10%
	20:30	สหรัฐ	ปานกลาง	ดัชนีภาคการผลิตเขตนิวยอร์ค		—	18.2	17.7
	20:30	สหรัฐ	ปานกลาง	ดัชนีการผลิตเขตฟิลาเดลเฟีย		+	22.1	22.2
	20:30	สหรัฐ	ปานกลาง	ตัวเลขผู้เข้ารับสวัสดิการการว่างงานสหรัฐ		+	229K	221K
	21:15	สหรัฐ	ปานกลาง	ดัชนีการใช้กำลังการผลิต		—	78.10%	77.90%
	21:15	สหรัฐ	ปานกลาง	ดัชนีผลผลิตอุตสาหกรรมสหรัฐ		+	0.20%	0.90%
ศุกร์ที่ 16 ก.พ.	20:30	สหรัฐ	สูง	การอนุญาตสร้างบ้าน		—	1.31M	1.30M
	20:30	สหรัฐ	ปานกลาง	การสร้างบ้านใหม่		—	1.23M	1.19M
	20:30	สหรัฐ	ปานกลาง	ดัชนีราคาสินค้านำเข้า		—	0.70%	0.10%
	22:00	สหรัฐ	ปานกลาง	ดัชนีความเชื่อมั่นผู้บริโภคโดยม.มิชิแกน		+	95.6	95.7

Comment ตัวเลขเศรษฐกิจประจำวัน

ในสัปดาห์นี้จะมีการรายงานตัวเลขเศรษฐกิจหลายรายการทั้งดัชนีราคา, ยอดค้าปลีก, ดัชนีการผลิตและตัวเลขบ้าน ซึ่งดัชนีเงินเฟ้อจะเป็นตัวเลขสำคัญที่อาจทำให้สถานการณ์ราคาทองคำดีขึ้นได้หากว่ารายงานออกต่ำกว่าที่ตลาดคาดไว้



GOLD DIRECTION BY GT GOLD BULLION





GOLD DIRECTION BY GT GOLD BULLION

- สำนักข่าวอินโฟเควสท์ (10 ก.พ. 61)--สัญญาทองคำตลาดนิวยอร์กปิดลบคืนนี้ (9 ก.พ.) หลังได้รับอิทธิพลจากการแข็งค่าของสกุลเงินดอลลาร์สหรัฐ สัญญาทองคำตลาด COMEX (Commodity Exchange) ส่งมอบเดือนเม.ย. ลดลง 3.3 ดอลลาร์ หรือ 0.25% ปิดที่ระดับ 1,315.7 ดอลลาร์/ออนซ์ สกุลเงินดอลลาร์สหรัฐที่แข็งแกร่งเป็นปัจจัยหลักที่ทำให้สัญญาทองคำปรับตัวลงในวันนี้ โดยดัชนีค่าเงินดอลลาร์สหรัฐปรับตัวเพิ่มขึ้น 0.16% และที่ระดับ 90.13 คิดเป็นการปรับตัวเพิ่มขึ้นรายสัปดาห์ที่ 1.4% สูงสุดในรอบมากกว่า 1 ปี ด้วยเหตุนี้ สินทรัพย์อย่างทองคำจึงมีมูลค่าสูงขึ้นสำหรับนักลงทุนที่ต้องการซื้อเข้าซื้อด้วยสกุลเงินอื่นที่อ่อนค่ากว่า ด้านนายลูคแมน โอดูนา นักวิเคราะห์ประจำ FXTM กล่าวว่า นอกจากสกุลเงินดอลลาร์ที่มีเสถียรภาพแล้ว อีกหนึ่งสาเหตุที่เพิ่มแรงกดดันให้แก่ทองคำคือกระแสคาดการณ์ที่ว่า ธนาคารกลางสหรัฐ (เฟด) อาจปรับเพิ่มอัตราดอกเบี้ยเร็วกว่ากำหนด ซึ่งแตกต่างจากครั้งที่ผ่านๆมาที่ความไม่แน่นอนในตลาดหุ้นจะเป็นปัจจัยที่ทำให้ให้นักลงทุนหันเข้าหาสินทรัพย์ปลอดภัยอย่างทองคำ โอดูนาคาดว่า หากกระแสคาดการณ์นี้รุนแรงขึ้น จะทำให้ทองคำได้รับแรงกดดันมากขึ้นตามไปด้วย ทั้งนี้ ตลอดช่วงสัปดาห์ที่ผ่านมา นักลงทุนต่างมีความกังวลว่า เฟดอาจตัดสินใจขึ้นดอกเบี้ยเร็วกว่าที่คาดการณ์ไว้ เนื่องจากข้อมูลด้านการจ้างงานของสหรัฐที่แข็งแกร่งหนุนให้อัตราผลตอบแทนพันธบัตรรัฐบาลสหรัฐคิดค่าสูงสุดในรอบ 4 ปี
- สำนักข่าวอินโฟเควสท์ (10 ก.พ. 61)--สัญญาน้ำมันดิบเวสต์เท็กซัส (WTI) ตลาดนิวยอร์กปิดลบเมื่อคืนนี้ (9 ก.พ.) เนื่องจากรายงานที่ว่า แท่นขุดเจาะน้ำมันของสหรัฐ สัปดาห์นี้มีจำนวนสูงสุดในรอบ 3 ปี สัญญาน้ำมันดิบปรับตัวลงหลังเบเกอร์ ฮิวจ์ ซึ่งเป็นผู้ให้บริการขุดเจาะน้ำมันของสหรัฐ เปิดเผยว่า แท่นขุดเจาะน้ำมันในสหรัฐที่มีการใช้งาน มีจำนวนเพิ่มขึ้น 26 แท่น สู่ระดับ 791 แท่นในสัปดาห์นี้ ซึ่งเป็นจำนวนมากที่สุดนับตั้งแต่เดือนเม.ย.2558 และเป็นการเพิ่มขึ้นติดต่อกันเป็นสัปดาห์ที่ 2 รวมทั้งเป็นการเพิ่มขึ้นรายสัปดาห์มากที่สุดนับตั้งแต่เดือนม.ค.ปีที่แล้ว นอกจากนี้ แท่นขุดเจาะน้ำมันยังคงมีจำนวนมากกว่าระดับ 591 แท่นในช่วงเดียวกันของปีที่แล้ว นายเจมส์ วิลเลียมส์ นักเศรษฐศาสตร์พลังงานประจำองค์กรวิเคราะห์ด้านพลังงาน WTRG Economics กล่าวว่า จำนวนแท่นขุดเจาะที่เพิ่มขึ้นในสัปดาห์นี้ส่งผลให้ปริมาณการผลิตน้ำมันในสหรัฐเพิ่มขึ้นเกินกว่า 1 ล้านบาร์เรลต่อวัน ไปมากในปีนี้ ซึ่งนับว่าเป็นข่าวร้ายสำหรับกลุ่มประเทศผู้ส่งออกน้ำมัน (โอเปก) ด้านรายงานประจำเดือนของสำนักงานสารสนเทศด้านการพลังงานของรัฐบาลสหรัฐ (EIA) คาดการณ์ว่า การผลิตน้ำมันของสหรัฐจะแตะระดับเฉลี่ย 10.59 ล้านบาร์เรล/วันในปีนี้ และพุ่งแตะระดับ 11.18 ล้านบาร์เรล/วันในปีหน้า ซึ่งจะทำให้สหรัฐแซงหน้ารัสเซีย กลายเป็นประเทศที่ผลิตน้ำมันมากที่สุดในโลก นอกจากนี้ แม้ว่าราคาน้ำมันทั่วโลกจะปรับตัวเพิ่มขึ้นในช่วงไม่นานมานี้ หลังการปรับลดกำลังการผลิตของโอเปกและผู้ผลิตน้ำมันรายใหญ่ แต่ล่าสุด นายเอมีร์ ซามานีเย รัฐมนตรีช่วยว่าการกระทรวงพลังงานของอิหร่าน ได้ออกมาเปิดเผยว่า อิหร่านมีแผนที่จะเพิ่มกำลังการผลิตน้ำมันดิบ 700,000 บาร์เรล สู่ระดับ 4.7 ล้านบาร์เรล/วัน ในอีก 4 ปีข้างหน้า ด้านนายมิเชล คาพาเดีย ประธานบริหารและผู้ก่อตั้งบริษัทลงทุนด้านพลังงาน Sun Global Investments กล่าวว่า นอกจากการปรับเพิ่มกำลังการผลิตของอิหร่านแล้ว สิ่งในตลาดยังต้องจับตามองคือการที่จีนอาจออกสัญญา น้ำมันดิบของตนเองในเดือนหน้า ที่จะส่งผลกระทบต่อราคาน้ำมันในตลาดโลกหรือไม่ สำหรับความเคลื่อนไหวด้านพลังงานในจีนนั้น คณะกรรมการพัฒนาและปฏิรูปแห่งชาติจีน (NDRC) ประกาศเมื่อวานนี้ว่า จีนจะปรับลดราคาขายปลีกน้ำมันเบนซิน 170 หยวน/ตัน และปรับลดราคาน้ำมันดีเซล 160 หยวน/ตัน โดยเริ่มมีผลบังคับในวันนี้