



# GOLD DIRECTION BY GT GOLD BULLION

วันอังคารที่ 13 กุมภาพันธ์ 2561

## แนวทาง

กลยุทธ์การทำกำไรในช่วงนี้จะซื้อเมื่อลงใกล้แนวรับสำคัญและขายเมื่อฟื้นตัวใกล้แนวต้านระยะสั้นมีระยะพื้นที่อยู่ที่บริเวณ 1,330 , 1,337 และ 1,345 เหรียญแนะนำขายเมื่อฟื้นตัวใกล้บริเวณนี้ ในกรณีที่ลงต่ำกว่า 1,315 เหรียญจะเป็นการปรับตัวลงต่อ ซึ่งจะมีแนวรับถัดไปบริเวณ 1,285 และ 1,300 เหรียญ เนื่องจากมองว่าแนวโน้มค่าเงินดอลลาร์สหรัฐจะยังคงอ่อนค่า และราคาทองจะยังปรับตัวขึ้นได้

Gold	แนวรับ	1,315.0	1,305.0	1,295.0	Gold Spot
	แนวต้าน	1,330.0	1,337.0	1,345.0	1,321.25

กรอบค่าเงินบาท

31.70 – 32.00

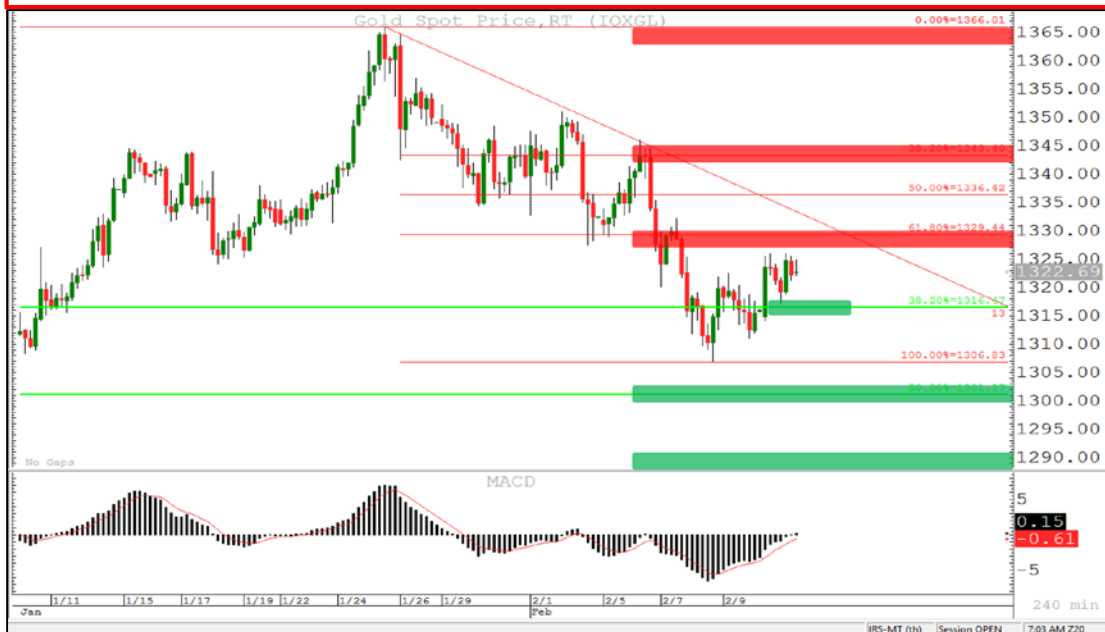


BUYER

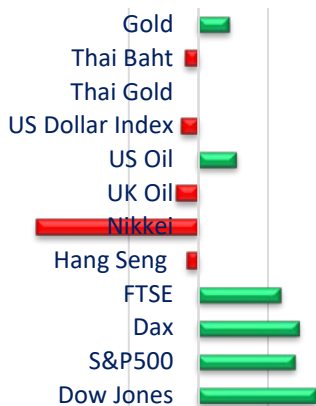
ถ้าปรับตัวขึ้นแนะนำขาย โดยมีแนวต้านที่บริเวณ 1,330 และ 1,345 เหรียญ สำหรับท่านที่ต้องการซื้อแนะนำรอซื้อสะสมที่บริเวณ 1,280 – 1,300 เหรียญในกรณีที่ลงต่ำกว่า 1,280 เหรียญแนะนำขายตัดขาดทุนและรอดูสถานการณ์

SELLER

แนะนำรอดูสถานการณ์ โดยจะจับจังหวะเปิด Short เมื่อขึ้นใกล้บริเวณ 1,330 – 1,340 เหรียญ ซึ่งจะมีแนวรับ 1,305 และ 1,315 เป็นเป้าหมายทำกำไร ในกรณีที่ถือ Short ไว้ถ้าขึ้นเกิน 1,345 แนะนำปิด Short



## สถานการณ์ตลาดโลก



-3.00%    -1.00%    1.00%

ตลาดหุ้นสหรัฐปิดพุ่งขึ้นในวันที่ผ่านมาเนื่องจากแรงซื้อเก็งกำไรและจากการที่ นายโดนัลด์ ทรัมป์ ประธานาธิบดีสหรัฐเปิดเผยงบประมาณรายจ่ายประจำปี 2562 วงเงิน 4.4 ล้านล้านดอลลาร์สหรัฐต่อสภากรองเกรส โดยมีการเพิ่มรายจ่ายด้านกลาโหมและการลงทุนในสาธารณูปโภคพื้นฐาน ในขณะที่นักวิเคราะห์มองว่าการปรับตัวลงของตลาดหุ้นในช่วงก่อนเป็นปัจจัยทางเทคนิค เนื่องจากภาวะเศรษฐกิจยังคงจะฟื้นตัวได้ในปีนี้ ทิศทางราคาทองฟื้นตัวในวันที่ผ่านมาเนื่องจากค่าเงินดอลลาร์สหรัฐอ่อนค่าและมีแรงซื้อระยะสั้นเข้าหนุน โดยในสัปดาห์นี้นักลงทุนรอดูทิศทางตัวเลขเงินเฟ้อถ้าออกมาต่ำกว่าคาดจะเป็นบวกกับทอง

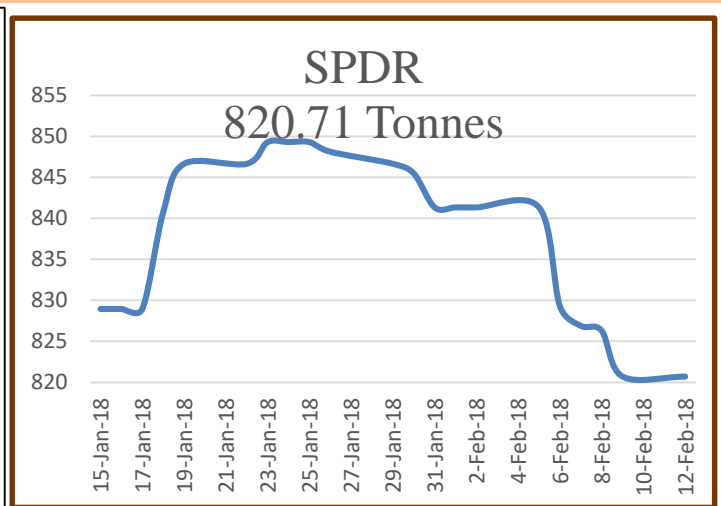


# GOLD DIRECTION BY GT GOLD BULLION



## แนวโน้มทองคำประจำสัปดาห์

ประเด็นตลาดยังคงอยู่ที่การคาดการณ์แนวโน้มดอกเบี้ยของสหรัฐซึ่งเป็นลบกับราคาทอง แต่ได้แรงซื้อสินทรัพย์ปลอดภัยเข้าหนุนทำให้ราคาทองอ่อนตัวไม่มาก ราคาทองมีลักษณะการชะลอตัวของแรงขายเมื่อลงใกล้บริเวณ 1,305 เหรียญซึ่งเป็นบริเวณแนวรับสำคัญเพียงแต่ถ้าสถานการณ์ยังไม่เปลี่ยนหรืออัตราผลตอบแทนพันธบัตรรัฐบาลสหรัฐยังคงปรับตัวขึ้น ทองจะฟื้นตัวได้เพียงระดับราคาในลักษณะพักตัวแล้วปรับตัวลงต่อได้อีก กลยุทธ์จึงเป็นการเข้าซื้อที่แนวรับสำคัญและหาจังหวะขายทำกำไรระยะสั้น สัปดาห์นี้มองแนวรับ 1,280 – 1,300 และแนวต้าน 1,330 – 1,340 เหรียญ



## แนวโน้มค่าเงินบาท

ทิศทางค่าเงินบาทกลับแข็งค่าส่งผลลบต่อราคาทองคำในประเทศ ซึ่งโดยระยะยาวยังมองว่าค่าเงินบาทจะมีแนวโน้มแข็งค่าเนื่องจากทิศทางค่าเงินดอลลาร์สหรัฐที่อ่อนตัว มองกรอบค่าเงินบาทในวันนี้ที่บริเวณ 31.50 – 31.80 บาทต่อเหรียญสหรัฐ



# GOLD DIRECTION BY GT GOLD BULLION

## ตัวเลขเศรษฐกิจประจำวัน

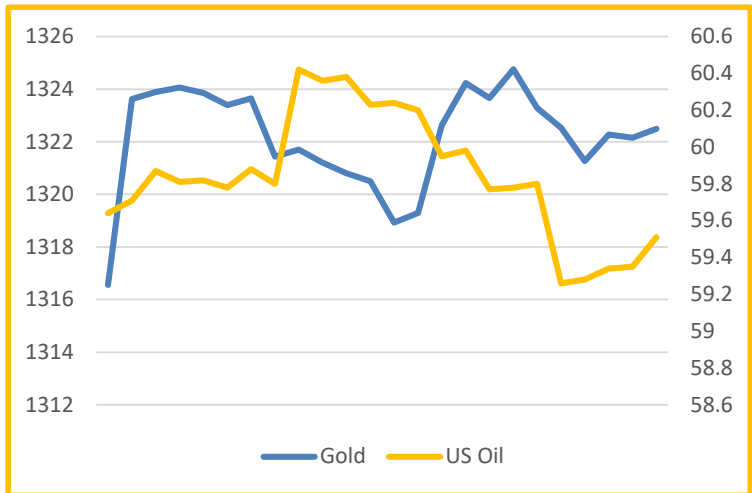
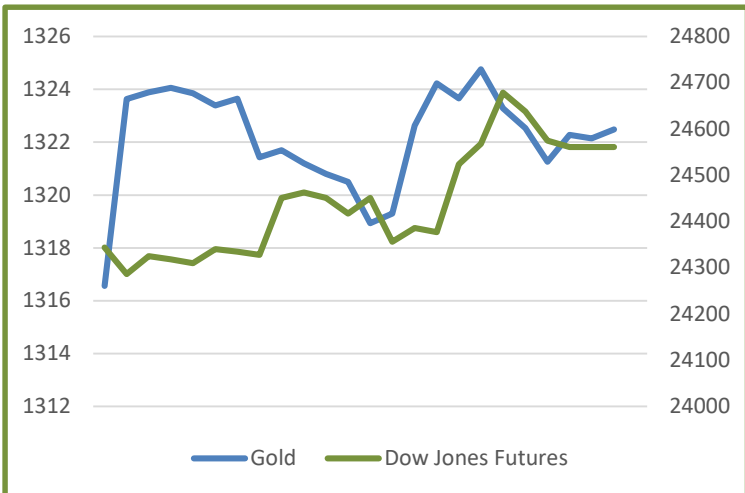
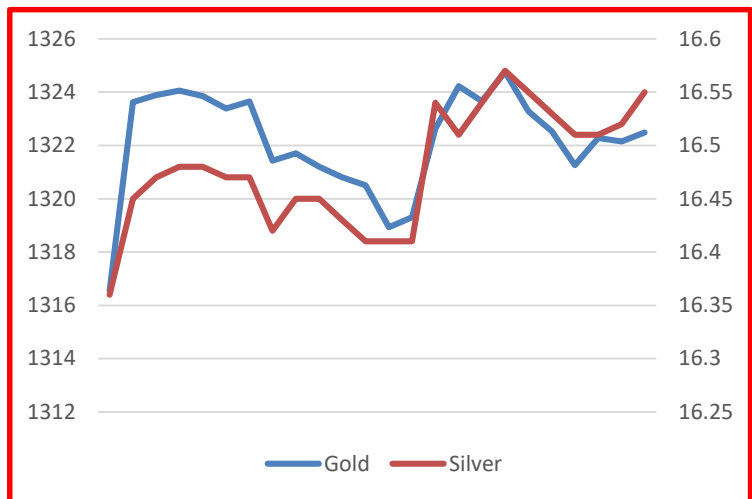
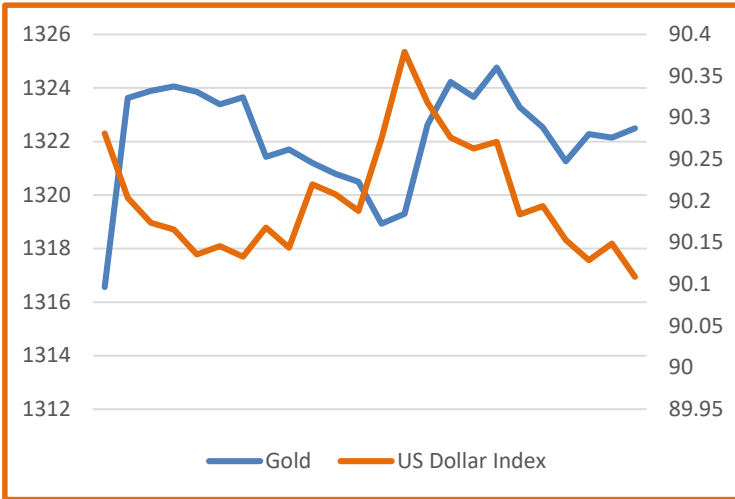
วันที่	เวลา	ประเทศ	ความสำคัญ	รายการ	ล่าสุด		คาดการณ์	ก่อนหน้า
อังคารที่ 13 ก.พ.	20:00	สหรัฐ	ปานกลาง	FOMC Member Mester Speaks		—		
พุธที่ 14 ก.พ.	20:30	สหรัฐ	สูง	ดัชนีราคาผู้บริโภคสหรัฐ		—	0.30%	0.10%
	20:30	สหรัฐ	สูง	ดัชนีราคาผู้บริโภคสหรัฐ(ไม่รวมราคาอาหารและเชื้อเพลิง)		+	0.20%	0.30%
	20:30	สหรัฐ	สูง	ยอดขายธุรกิจค้าปลีก(ไม่รวมรถยนต์)		+	0.20%	0.40%
	20:30	สหรัฐ	สูง	ยอดขายธุรกิจค้าปลีกสหรัฐ		—	0.50%	0.40%
	22:30	สหรัฐ	สูง	สต็อกน้ำมันดิบสหรัฐ				1.9M
พฤหัสบดีที่ 15 ก.พ.	20:30	สหรัฐ	สูง	ดัชนีราคาผู้ผลิตสหรัฐ		—	0.40%	-0.10%
	20:30	สหรัฐ	ปานกลาง	ดัชนีราคาผู้ผลิตสหรัฐ(ไม่รวมราคาอาหารและต้นทุนพลังงาน)		—	0.20%	-0.10%
	20:30	สหรัฐ	ปานกลาง	ดัชนีภาคการผลิตเขตนิวยอร์ค		—	18.2	17.7
	20:30	สหรัฐ	ปานกลาง	ดัชนีการผลิตเขตฟิลาเดลเฟีย		+	22.1	22.2
	20:30	สหรัฐ	ปานกลาง	ตัวเลขผู้เข้ารับสวัสดิการการว่างงานสหรัฐ		+	229K	221K
	21:15	สหรัฐ	ปานกลาง	ดัชนีการใช้กำลังการผลิต		—	78.10%	77.90%
	21:15	สหรัฐ	ปานกลาง	ดัชนีผลผลิตอุตสาหกรรมสหรัฐ		+	0.20%	0.90%
ศุกร์ที่ 16 ก.พ.	20:30	สหรัฐ	สูง	การอนุญาตสร้างบ้าน		—	1.31M	1.30M
	20:30	สหรัฐ	ปานกลาง	การสร้างบ้านใหม่		—	1.23M	1.19M
	20:30	สหรัฐ	ปานกลาง	ดัชนีราคาสินค้านำเข้า		—	0.70%	0.10%
	22:00	สหรัฐ	ปานกลาง	ดัชนีความเชื่อมั่นผู้บริโภคโดยม.มิชิแกน		+	95.6	95.7

### Comment ตัวเลขเศรษฐกิจประจำวัน

ไม่มีการรายงานตัวเลขเศรษฐกิจสำคัญในคืนที่ผ่านมาซึ่งค่าเงินดอลลาร์สหรัฐอ่อนค่าลงเล็กน้อยและมีแรงซื้อเก็งกำไรหนุนราคาทอง ในคืนนี้ไม่มีการรายงานตัวเลขเศรษฐกิจสำคัญมองว่าตลาดจะรอดิตตามตัวเลขดัชนีราคาผู้บริโภคในคืนวันพุธนี้ซึ่งถ้ารายงานออกมาต่ำกว่าที่คาดไว้จะเป็นบวกกับราคาทองคำ



# GOLD DIRECTION BY GT GOLD BULLION





## GOLD DIRECTION BY GT GOLD BULLION

- สำนักข่าวอินโฟเควสท์ (13 ก.พ. 61)--สัญญาทองคำตลาดนิวยอร์กปิดพุ่งขึ้นเมื่อคืนนี้ (12 ก.พ.) โดยได้รับแรงหนุนจากสกุลเงินดอลลาร์ที่อ่อนค่าลงเมื่อเทียบกับสกุลเงินหลักๆ และจากการที่นักลงทุนซื้อทองคำไปหลังจากสัญญาทองคำร่วงลงในช่วงก่อนหน้า สัญญาทองคำปิดตลาดคิดตัวขึ้นหลังจากดัชนีดอลลาร์ ซึ่งเป็นดัชนีวัดความเคลื่อนไหวของดอลลาร์เมื่อเทียบกับสกุลเงินหลัก 6 สกุลในตะกร้าเงิน ลดลง 0.18% ทุ่ระดับ 90.21 เมื่อคืนนี้ ทั้งนี้ ดอลลาร์ที่อ่อนค่าลง จะเพิ่มความน่าดึงดูดของสัญญาทองคำ โดยทำให้สัญญาามีราคาถูกลงสำหรับผู้ถือครองเงินสกุลอื่น นักลงทุนจับการเปิดเผยตัวเลขเงินเฟ้อของสหรัฐในสัปดาห์นี้ โดยกระทรวงแรงงานสหรัฐจะเปิดเผยตัวเลขดัชนีราคาผู้บริโภค (CPI) ประจำเดือนม.ค. ในวันพุธ และดัชนีราคาผู้ผลิต (PPI) ในวันพฤหัสบดี ทั้งนี้ หากตัวเลขเงินเฟ้อออกมาสูงกว่าที่นักวิเคราะห์คาดการณ์ไว้ก็อาจส่งผลให้ธนาคารกลางสหรัฐ (เฟด) ปรับขึ้นอัตราดอกเบี้ยเร็วกว่าที่คาดไว้ สำหรับข้อมูลด้านอื่นๆเกี่ยวกับทองคำนั้น สภาทองคำโลก (WGC) เปิดเผยว่า ความต้องการทองคำทั่วโลกในปี 2560 ปรับตัวลดลง 7% จากปีก่อนหน้า ทุ่ระดับ 4,071.7 ตัน อย่างไรก็ตาม ในไตรมาส 4/2560 ความต้องการทองคำทั่วโลกปรับตัวขึ้น 6% จากช่วงเดียวกันของปีก่อนหน้า และทุ่ระดับ 1,095.8 ตัน
- สำนักข่าวอินโฟเควสท์ (13 ก.พ. 61)--สัญญาน้ำมันดิบเวสต์เท็กซัส (WTI) ตลาดนิวยอร์กปิดขยับขึ้นเมื่อคืนนี้ (12 ก.พ.) หลังจากกลุ่มประเทศผู้ส่งออกน้ำมัน (โอเปก) เปิดเผยในรายงานประจำเดือนก.พ.ว่า อุปสงค์น้ำมันในปีนี้จะขยายตัวมากกว่าที่คาดการณ์ไว้ก่อนหน้านี้ อย่างไรก็ตาม สัญญาน้ำมันดิบขยับขึ้นเพียงเล็กน้อย เพราะตลาดถูกกดดันจากรายงานของสำนักงานสารสนเทศด้านพลังงานของรัฐบาลสหรัฐ (EIA) ซึ่งระบุว่า การผลิตน้ำมันดิบในพื้นที่หลายแห่งของสหรัฐ มีแนวโน้มสูงขึ้น สัญญาน้ำมันดิบปิดตลาดในแดนบวก หลังจากโอเปกคาดการณ์ว่า อุปสงค์น้ำมันจะมีการขยายตัวในปีนี้ มากกว่าที่คาดการณ์ไว้ก่อนหน้านี้ ทั้งนี้ โอเปกคาดการณ์ว่าอุปสงค์น้ำมันจะมีการขยายตัว 1.59 ล้านบาร์เรล/วัน โดยเพิ่มขึ้น 60,000 บาร์เรล/วันจากตัวเลขคาดการณ์เดิม ส่งผลให้อุปสงค์รวมทั่วโลกอยู่ที่ระดับ 98.6 ล้านบาร์เรล/วันในปีนี้อย่างไรก็ตาม รายงานประจำเดือนก.พ.ของโอเปกระบุว่า การผลิตน้ำมันจากกลุ่มนอกโอเปกจะเพิ่มขึ้น 1.4 ล้านบาร์เรล/วันในปีนี โดยเพิ่มขึ้น 250,000 บาร์เรล/วันจากตัวเลขคาดการณ์ก่อนหน้านี้ในเดือนม.ค. ขณะเดียวกันคาดว่ากลุ่มนอกโอเปกจะผลิตน้ำมัน 59.26 ล้านบาร์เรล/วัน สูงกว่าราว 320,000 บาร์เรล/วันเมื่อเทียบกับตัวเลขคาดการณ์เดิม โดยรายงานยังได้ปรับเพิ่มตัวเลขการผลิตน้ำมันของสหรัฐทุ่ระดับ 150,000 บาร์เรล/วัน นอกจากนี้ สำนักงานสารสนเทศด้านพลังงานของรัฐบาลสหรัฐ (EIA) คาดการณ์ว่า การผลิตน้ำมันใน 7 แหล่งหลักๆของสหรัฐจะเพิ่มขึ้น 110,000 บาร์เรล/วันในเดือนมี.ค. ทุ่ระดับ 6.756 ล้านบาร์เรล/วัน โดยคาดว่าการผลิตน้ำมันจากแห่งเพอร์เมียน ซึ่งเป็นแหล่งน้ำมันขนาดใหญ่ทางตะวันตกของสหรัฐเท็กซัสและทางตะวันออกเฉียงใต้ของนิวเม็กซิโก จะผลิตน้ำมันเพิ่มขึ้นมากที่สุดถึง 75,000 บาร์เรล/วัน นักลงทุนจับตาสำนักงานสารสนเทศด้านพลังงานของรัฐบาลสหรัฐซึ่งมีกำหนดเปิดเผยรายงานสต็อกน้ำมันดิบประจำสัปดาห์ในวันพุธนี้ เวลา 22.30 น.ตามเวลาไทย