



GOLD DIRECTION BY GT GOLD BULLION

วันอังคารที่ 13 มีนาคม 2561

แนวทาง

ราคาทองปิดทรงตัวเนื่องจากไม่มีเหตุการณ์สำคัญในคืนที่ผ่านมา ด้วยประเด็นตลาดที่ยังกังวลต่อภาวะการขึ้นดอกเบี้ยของสหรัฐ จะทำให้มีแรงขายเมื่อขึ้นใกล้แนวต้านสำคัญ 1,340 และ 1,365 เหรียญ แนะนำขายที่บริเวณนี้ ในขณะที่ถ้าปรับตัวลงต่ำกว่า 1,305 – 1,310 เหรียญอาจขายเพื่อถอยมาจุดสถานการณ์โดยจะมีแนวรับถัดไปอยู่ที่ 1,260 และ 1,280 เหรียญ

Gold	แนวรับ	1,315.0	1,305.0	1,280.0	Gold Spot
	แนวต้าน	1,340.0	1,355.0	1,365.0	1,325.01

กรอบค่าเงินบาท
31.20 – 31.50

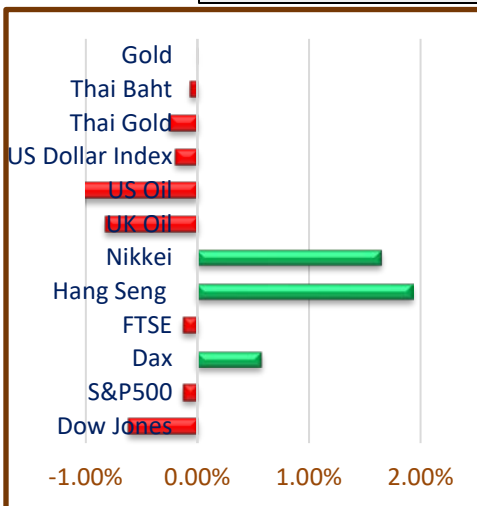


BUYER

แนะนำหาจังหวะขายเมื่อฟื้นตัวใกล้ 1,340 และ 1,365 เหรียญเบื้องต้นมองแนวรับไว้ที่บริเวณ 1,305 – 1,310 เหรียญหากว่าลงต่ำกว่า 1,300 แนะนำขายเพื่อรอจุดสถานการณ์

SELLER

แนะนำรอจุดสถานการณ์ โดยจะมีแนวต้านบริเวณ 1,335 – 1,340 เหรียญอาจหาจังหวะเปิด Short เมื่อขึ้นมาใกล้บริเวณนี้ มองแนวรับ 1,300 – 1,310 เหรียญเป็นเป้าหมายทำกำไร ในกรณีที่ขึ้นเกิน 1,345 เหรียญจะปิด Short และรอจุดสถานการณ์



สถานการณ์ตลาดโลก

ดัชนีดาวโจนส์ตลาดหุ้นสหรัฐปิดลบไปในคืนที่ผ่านมาแม้ว่าตลาดจะลดความกังวลเกี่ยวกับการกีดกันทางการค้าแต่การขึ้นภาษีนำเข้าเหล็กและอลูมิเนียมทำให้ต้นทุนการผลิตสูงขึ้นส่งผลให้ราคาหุ้นในกลุ่มอุตสาหกรรมปรับตัวร่วงลง รวมถึงราคาน้ำมันที่ปรับตัวลงจากราคาหุ้นในกลุ่มพลังงาน ราคาน้ำมันปิดปรับตัวลงจากการคาดการณ์ปริมาณการผลิตในสหรัฐจะเพิ่มสูงขึ้น ในขณะที่จำนวนสต็อกน้ำมันดิบที่เพิ่มขึ้นต่อเนื่องเป็นอีกปัจจัยที่ลดทอนความมั่นใจนักลงทุนต่อเสถียรภาพของราคาน้ำมันประเด็นสำคัญต่อราคาน้ำมันจะอยู่ที่การรายงานสต็อกน้ำมันดิบสหรัฐในคืนวันพุธนี้

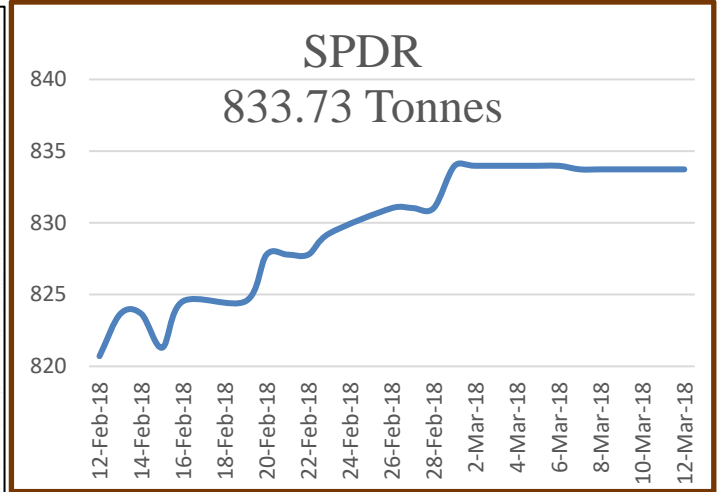


GOLD DIRECTION BY GT GOLD BULLION



แนวโน้มทองคำประจำสัปดาห์

ในสัปดาห์นี้จะมีการรายงานตัวเลขเศรษฐกิจหลายรายการทั้งยอดค้าปลีกแต่ตัวเลขบ้านสหรัฐแต่ประเด็นจะอยู่ที่ดัชนีราคาผู้บริโภคสหรัฐที่จะรายงานออกมาในคืนนี้ ถ้าออกมาสูงจะส่งผลให้คาดการณ์แนวโน้มดอกเบี้ยสูงขึ้นและเป็นลบกับราคาทอง ในขณะที่จะมีการประชุมธนาคารกลางสหรัฐในสัปดาห์ถัดไป น่าจะส่งผลให้ราคาทองฟื้นตัวได้ในรอบจำกัด กลยุทธ์การทำการไรจึงมองเป็นจังหวะขาย โดยเฉพาะถ้าปรับตัวขึ้นใกล้แนวต้าน 1,340 และ 1,365 เหรียญ ทั้งนี้มองว่าถ้าปรับตัวลงต่ำกว่า 1,305 – 1,310 เหรียญจะเปลี่ยนกรอบลงสู่แนวรับถัดไปที่ 1,260 เหรียญ



แนวโน้มค่าเงินบาท

ค่าเงินบาทไทยทรงตัวตามทิศทางค่าเงินดอลลาร์สหรัฐ ยังมองประเด็นดอกเบี้ยเป็นปัจจัยสำคัญที่จะส่งผลต่อทิศทางค่าเงิน โดยมองกรอบในสัปดาห์นี้ไว้ที่บริเวณ 31.20 – 31.50 บาทต่อเหรียญสหรัฐ



GOLD DIRECTION BY GT GOLD BULLION

ตัวเลขเศรษฐกิจประจำวัน

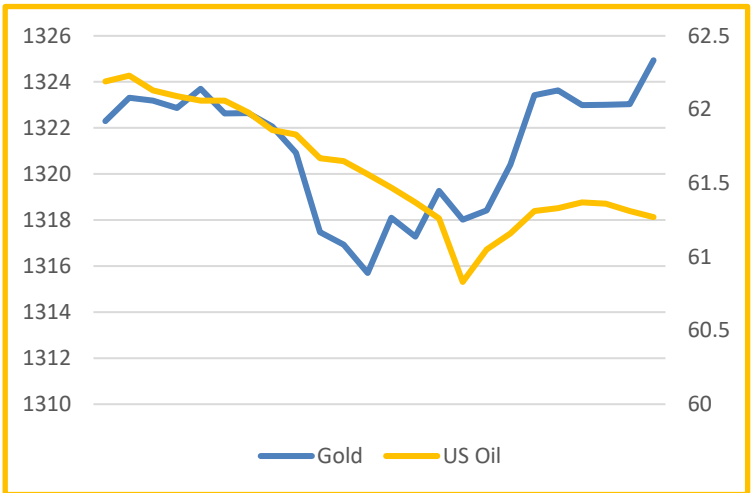
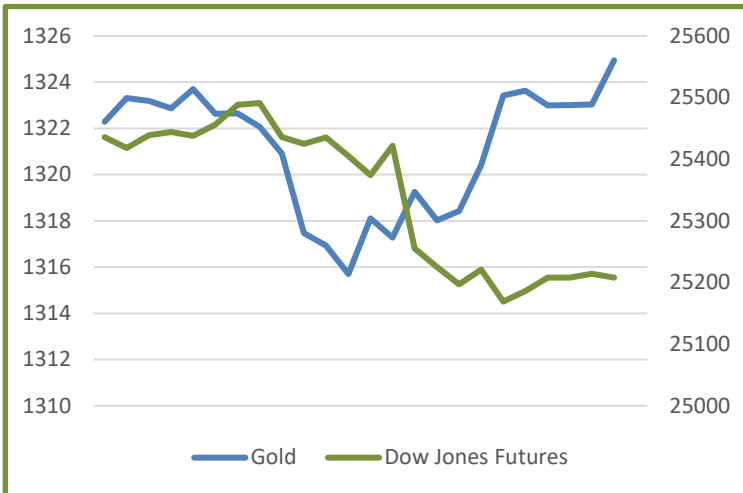
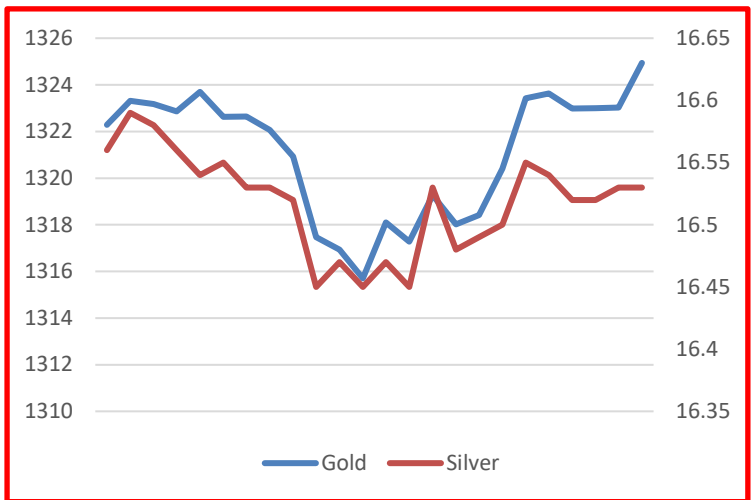
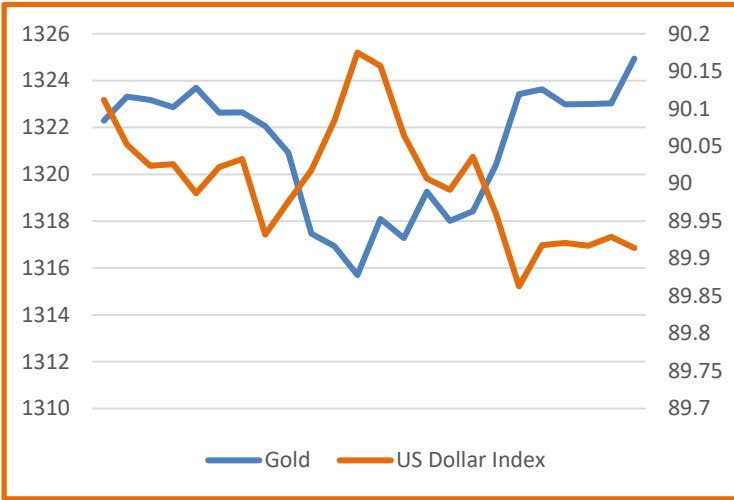
วันที่	เวลา	ประเทศ	ความสำคัญ	รายการ	ล่าสุด		คาดการณ์	ก่อนหน้า
อังคารที่ 13 มี.ค.	19:30	สหรัฐ	สูง	ดัชนีราคาผู้บริโภคสหรัฐ		+	0.20%	0.50%
	19:30	สหรัฐ	สูง	ดัชนีราคาผู้บริโภคสหรัฐ(ไม่รวมราคาอาหารและเชื้อเพลิง)		+	0.20%	0.30%
พุธที่ 14 มี.ค.	19:30	สหรัฐ	สูง	ยอดขายธุรกิจค้าปลีก(ไม่รวมรถยนต์)		-	0.30%	0.00%
	19:30	สหรัฐ	สูง	ดัชนีราคาผู้ผลิตสหรัฐ		+	0.10%	0.40%
	19:30	สหรัฐ	สูง	ยอดขายธุรกิจค้าปลีกสหรัฐ		-	0.30%	-0.30%
	19:30	สหรัฐ	ปานกลาง	ดัชนีราคาผู้ผลิตสหรัฐ(ไม่รวมราคาอาหารและต้นทุนพลังงาน)		+	0.20%	0.40%
	21:30	สหรัฐ	สูง	สต็อกน้ำมันดิบสหรัฐ				2.4M
พฤหัสบดีที่ 15 มี.ค.	19:30	สหรัฐ	ปานกลาง	ดัชนีภาคการผลิตเขตนิวยอร์ก		-	15.2	13.1
	19:30	สหรัฐ	ปานกลาง	ดัชนีราคาสินค้านำเข้า		+	0.30%	1.00%
	19:30	สหรัฐ	ปานกลาง	ดัชนีการผลิตเขตฟิลาเดลเฟีย		+	23.2	25.8
	19:30	สหรัฐ	ปานกลาง	ตัวเลขผู้เข้ารับสวัสดิการการว่างงานสหรัฐ		-	230K	231K
ศุกร์ที่ 16 มี.ค.	19:30	สหรัฐ	สูง	การอนุญาตสร้างบ้าน		+	1.33M	1.38M
	19:30	สหรัฐ	ปานกลาง	การสร้างบ้านใหม่		+	1.30M	1.33M
	20:15	สหรัฐ	ปานกลาง	ดัชนีการใช้กำลังการผลิต		-	77.70%	77.50%
	20:15	สหรัฐ	ปานกลาง	ดัชนีผลผลิตอุตสาหกรรมสหรัฐ		-	0.30%	-0.10%
	21:00	สหรัฐ	ปานกลาง	ดัชนีความเชื่อมั่นผู้บริโภคโดยม.มิชิแกน		+	99.6	99.7

Comment ตัวเลขเศรษฐกิจประจำวัน

ในคืนที่ผ่านมาไม่มีการรายงานตัวเลขเศรษฐกิจสำคัญโดยในคืนนี้จะมีการเปิดเผยตัวเลขเงินเฟ้อ ซึ่งถ้าออกมาสูงจะเป็นปัจจัยกดดันให้นักลงทุนกังวลว่าเฟดจะขึ้นดอกเบี้ยสูงกว่าที่คาดไว้



GOLD DIRECTION BY GT GOLD BULLION





GOLD DIRECTION BY GT GOLD BULLION

- สำนักข่าวอินโฟเควสท์ (13 มี.ค. 61)--สัญญาทองคำตลาดนิวยอร์กปิดลบคืนนี้ (12 มี.ค.) เนื่องจากนักลงทุนลดการถือครองทองคำซึ่งเป็นสินทรัพย์ที่ปลอดภัย หลังจากมีสัญญาบ่งชี้ว่า ความตึงเครียดทางเศรษฐกิจและการเมืองระหว่างประเทศเริ่มคลี่คลายลง นอกจากนี้ นักลงทุนยังระมัดระวังการซื้อขายก่อนที่ทางการสหรัฐจะเปิดเผยตัวเลขเงินเฟ้อในวันนี้ เพื่อจับสัญญาณทิศทางอัตราดอกเบี้ยของธนาคารกลางสหรัฐ (เฟด) สัญญาทองคำตลาด COMEX (Commodity Exchange) ส่งมอบเดือนเม.ย. ลดลง 3.2 ดอลลาร์ หรือ 0.24% ปิดที่ 1320.80 ดอลลาร์/ออนซ์ นักลงทุนลดการถือครองทองคำในฐานะสินทรัพย์ที่ปลอดภัย หลังจากประธานาธิบดีโดนัลด์ ทรัมป์ ประกาศว่า สหรัฐจะยกเว้นการเก็บภาษีนำเข้าเหล็กในอัตรา 25% และอลูมิเนียม 10% จากแคนาดาและเม็กซิโก ซึ่งเป็นสองประเทศคู่ค้าในข้อตกลงการค้าเสรีอเมริกาเหนือ (NAFTA) จากและยังส่งสัญญาณยกเว้นภาษีให้กับประเทศอื่นๆด้วย ซึ่งความเคลื่อนไหวดังกล่าวทำให้นักลงทุนคลายความวิตกกังวลเกี่ยวกับสงครามการค้า นอกจากนี้ ความแข็งแกร่งของตัวเลขจ้างงานสหรัฐยังส่งผลให้นักลงทุนเทขายสัญญาทองคำเช่นกัน โดยกระทรวงแรงงานสหรัฐรายงานว่า ตัวเลขการจ้างงานนอกภาคเกษตรพุ่งขึ้น 313,000 ตำแหน่ง ซึ่งเป็นการเพิ่มขึ้นมากที่สุดในรอบกว่า 1 ปีครึ่ง ขณะที่นักวิเคราะห์คาดการณ์ว่าจะเพิ่มขึ้น 200,000 ตำแหน่ง ส่วนอัตราการว่างงานทรงตัวที่ระดับ 4.1% ซึ่งเป็นระดับต่ำสุดในรอบ 17 ปี นักลงทุนจับตาข้อมูลเงินเฟ้อของสหรัฐเพื่อจับสัญญาณทิศทางอัตราดอกเบี้ยของเฟด โดยในวันนี้ กระทรวงแรงงานสหรัฐจะเปิดเผยดัชนีราคาผู้บริโภค (CPI) เดือนก.พ. และจะเปิดเผยดัชนีราคาผู้ผลิต (PPI) เดือนก.พ. ในวันพรุ่งนี้
- สำนักข่าวอินโฟเควสท์ (13 มี.ค. 61)--สัญญาน้ำมันดิบเวสต์เท็กซัส (WTI) ตลาดนิวยอร์กปิดลบเมื่อคืนนี้ (12 มี.ค.) เนื่องจากความวิตกกังวลเกี่ยวกับการผลิตน้ำมันที่เพิ่มขึ้นของสหรัฐ ขณะที่สำนักงานสารสนเทศด้านการพลังงานของรัฐบาลสหรัฐ (EIA) คาดการณ์ว่า การผลิตน้ำมันดิบของสหรัฐมีแนวโน้มเพิ่มขึ้นอีกในเดือนเม.ย. สัญญาน้ำมันดิบได้รับแรงกดดันจากความวิตกกังวลเกี่ยวกับการผลิตน้ำมันดิบที่เพิ่มขึ้นในสหรัฐ โดยล่าสุด EIA คาดการณ์ว่า การผลิตน้ำมันจากชั้นหินดินดาน (shale oil) ในเดือนเม.ย.ของสหรัฐ จะเพิ่มขึ้น 131,000 บาร์เรล/วัน สู่ระดับ 6.954 ล้านบาร์เรล/วัน ก่อนหน้านี้อี EIA ได้ทบทวนปรับเพิ่มตัวเลขคาดการณ์การผลิตน้ำมันดิบของสหรัฐ โดยคาดว่าสหรัฐจะผลิตน้ำมันมากกว่า 120,000 บาร์เรล/วัน สู่ระดับ 11.17 ล้านบาร์เรล/วันภายในไตรมาส 4 ของปีนี้ ซึ่งจะทำให้สหรัฐแซงหน้ารัสเซียกลายเป็นประเทศที่ผลิตน้ำมันมากที่สุดในโลก ขณะที่สหรัฐสามารถผลิตน้ำมันได้มากกว่าซาอุดีอาระเบียในปีที่แล้ว ส่วนในปีหน้า EIA คาดว่าสหรัฐจะผลิตน้ำมันเพิ่มขึ้น 570,000 บาร์เรล/วัน สู่ระดับ 11.27 ล้านบาร์เรล/วัน ทั้งนี้ ความวิตกกังวลเกี่ยวกับการผลิตน้ำมันที่เพิ่มขึ้นในสหรัฐ ได้บังคับบักจذبจากรายงานของเบเกอร์ ฮิวจ์ ซึ่งระบุว่า แทนจุดเจาะน้ำมันในสหรัฐที่มีการใช้งาน มีจำนวนลดลง 4 แท่น สู่ระดับ 796 แท่นในสัปดาห์นี้ ซึ่งเป็นการปรับลดลงเป็นครั้งแรกในรอบ 7 สัปดาห์ นักลงทุนจับตารายงานสต็อกน้ำมันดิบประจำสัปดาห์ของสหรัฐ โดย EIA จะเปิดเผยข้อมูลดังกล่าวในวันพรุ่งนี้ เวลาประมาณ 22.30 น.ตามเวลาไทย