



GOLD DIRECTION BY GT GOLD BULLION

วันศุกร์ที่ 16 มีนาคม 2561

แนวทาง

ราคาทองอ่อนตัวลงใกล้กรอบย่อยจากตัวเลขเศรษฐกิจที่ออกมาดี ในกรณีที่ลงต่ำกว่า 1,315 เหรียญจะทำให้ทรงกราฟดูเป็นลบในภาพหลัก ซึ่งจะต้องระวังสัญญาณเปลี่ยนกรอบ ในกรณีที่ลงต่ำกว่า 1,300 เหรียญจะมีแนวรับถัดไปที่ 1,260 และ 1,280 เหรียญ เบื้องต้นยังมองแนวรับ 1,305 – 1,310 เหรียญเป็นจุดเข้าซื้อเพื่อทำกำไรในกรอบโดยมีแนวต้านที่ 1,315 และ 1,330 เหรียญ

Gold	แนวรับ	1,315.0	1,305.0	1,280.0	Gold Spot
	แนวต้าน	1,330.0	1,340.0	1,355.0	1,315.80

กรอบค่าเงินบาท

31.00 – 31.30



BUYER

ถ้าปรับตัวลงต่ำกว่า 1,315 แนะนำรอจุดสถานการณ์โดยมีแนวรับบริเวณ 1,305 เหรียญแนะนำซื้อเมื่อลงใกล้บริเวณนี้ โดยมีแนวต้าน 1,315 และ 1,330 เหรียญเป็นเป้าหมายทำกำไร ในกรณีที่ลงต่ำกว่า 1,300 แนะนำขายเพื่อรอจุดสถานการณ์

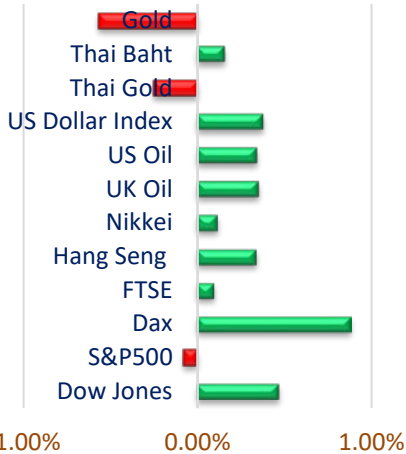
SELLER

แนะนำเปิด Short ตามเมื่อลงต่ำกว่า 1,315 เหรียญมีแนวรับระยะสั้นที่บริเวณ 1,305 เป็นเป้าหมายทำกำไร แต่ถ้าราคาทองฟื้นตัวเกิน 1,320 หรือ 1,330 เหรียญแนะนำเปิด Short เพื่อตัดขาดทุน



สถานการณ์ตลาดโลก

ดัชนีดาว์นโจนส์ตลาดหุ้นสหรัฐปิดบวกขึ้นหลังการรายงานตัวเลขดัชนีการผลิตที่ออกมาดีเกินคาด ธนาคารกลางสหรัฐสาขาในนิวยอร์กเปิดเผยว่าดัชนีการผลิตพุ่งขึ้น 9 จุดสู่ระดับ 22.5 จุดในเดือนมีนาคม รวมถึงจำนวนผู้เข้ารับสวัสดิการการว่างงานครั้งแรกที่ลดจำนวนลงอย่างต่อเนื่องเป็นปัจจัยสะท้อนภาพตลาดแรงงานที่แข็งแกร่ง แต่ตลาดยังติดตามสถานการณ์ระหว่างสหรัฐกับจีนอย่างใกล้ชิด ราคาน้ำมันปรับตัวขึ้นจากการที่สำนักงานพลังงานสากล (IEA) ปรับเพิ่มคาดการณ์ความต้องการใช้น้ำมันทั่วโลกเพิ่มขึ้นสู่ระดับ 99.3 ล้านบาร์เรลต่อวันในปีนี้อาจระดับ 97.8 ล้านบาร์เรลต่อวันในปีที่ผ่านมา



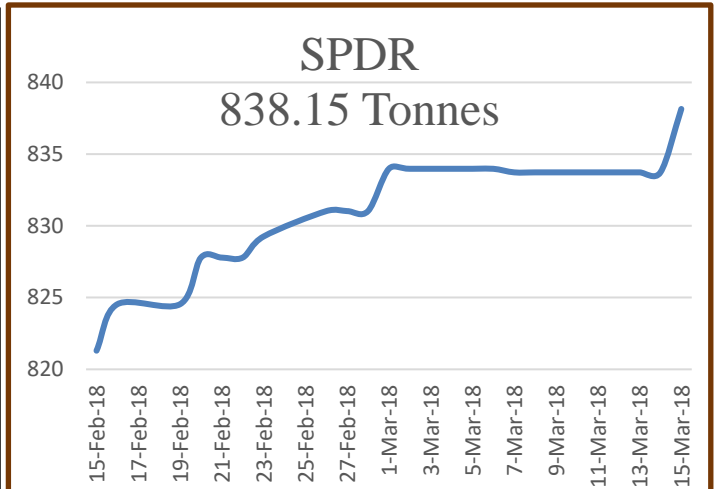


GOLD DIRECTION BY GT GOLD BULLION



แนวโน้มทองคำประจำสัปดาห์

การฟื้นตัวของตลาดหุ้นส่งผลลบต่อราคาทองในคืนที่ผ่านมาหลังตัวเลขเศรษฐกิจรายงานออกมาดีแต่ยังมีประเด็นสงครามการค้าระหว่างสหรัฐและจีนที่จะหนุนแรงซื้อสินทรัพย์ปลอดภัยให้ทองฟื้นตัว ทั้งนี้จากการสำรวจด้วยเครื่องมือ CME FEDWATCH มีโอกาส 86% ที่เฟดจะขึ้นดอกเบี้ยในเดือนนี้โดยจะขึ้นดอกเบี้ยครั้งที่ 2 ในเดือนมิถุนายนและครั้งที่ใน เดือนกันยายน ซึ่งเป็นลักษณะการขึ้นดอกเบี้ยที่ยืดหยุ่นต่อแผนงานระยะยาวได้ดี ในสัปดาห์นี้ยังมองแนวต้านไว้ที่ 1,330 และ 1,340 เหรียญและมีกรอบล่างอยู่บริเวณ 1,305 และ 1,315 เหรียญ



แนวโน้มค่าเงินบาท

ค่าเงินบาทแข็งค่าขึ้นส่งผลให้ราคาทองคำในประเทศปรับตัวขึ้นได้น้อยกว่าราคาทองคำโลก เนื่องจากจะมีการประชุมธนาคารกลางสหรัฐขึ้นในสัปดาห์หน้า มีโอกาสหนุนค่าเงินดอลลาร์สหรัฐให้แข็งค่าขึ้นได้บ้าง ในสัปดาห์นี้มองกรอบค่าเงินบาทไว้ที่ 31.00 – 31.30 บาทต่อเหรียญสหรัฐ



GOLD DIRECTION BY GT GOLD BULLION

ตัวเลขเศรษฐกิจประจำวัน

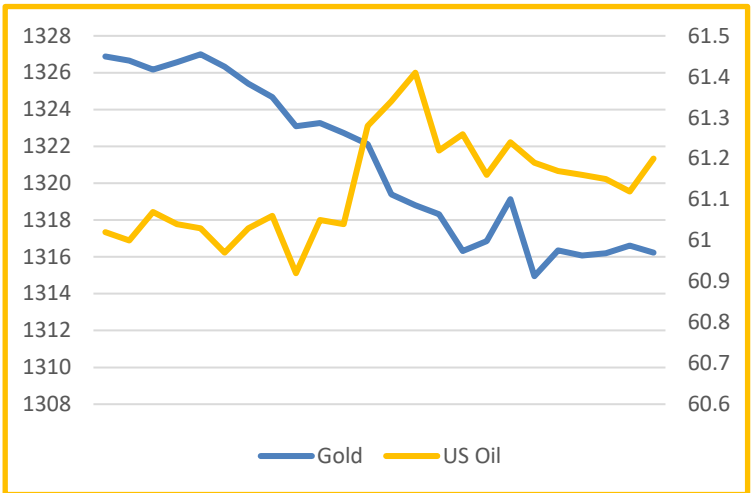
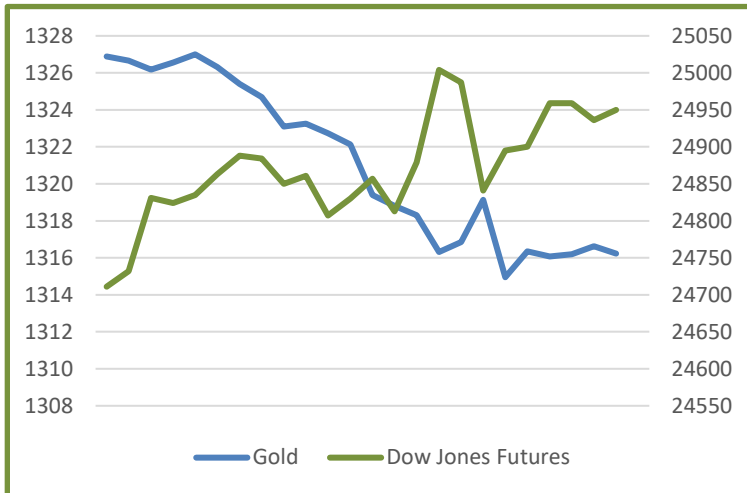
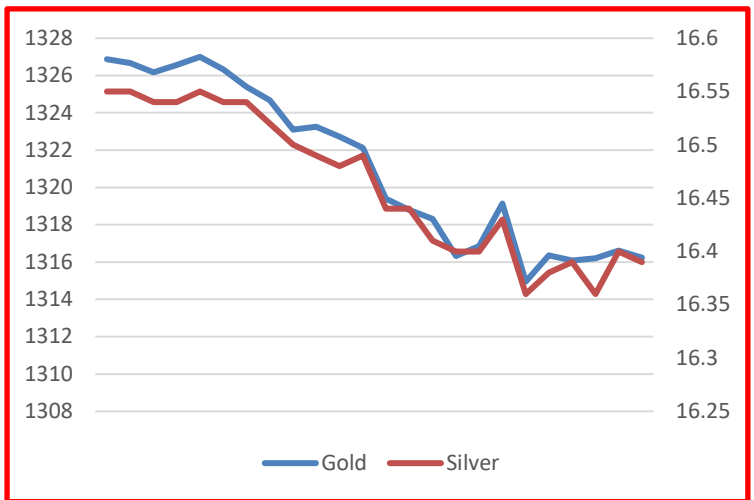
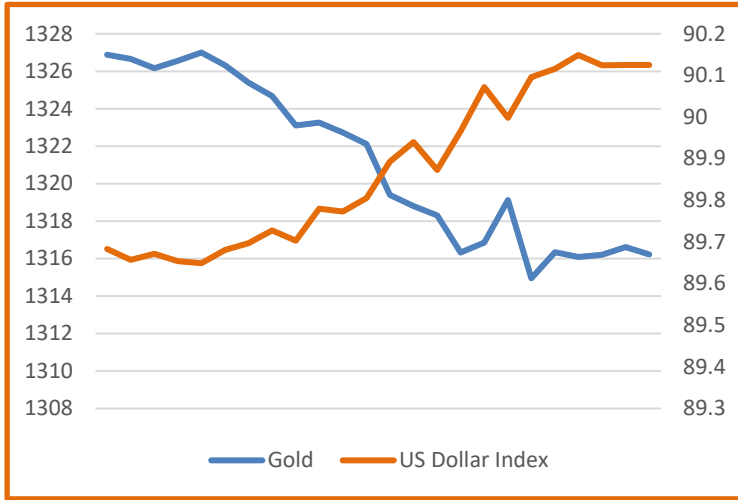
วันที่	เวลา	ประเทศ	ความสำคัญ	รายการ	ล่าสุด		คาดการณ์	ก่อนหน้า
อังคารที่ 13 มี.ค.	19:30	สหรัฐ	สูง	ดัชนีราคาผู้บริโภคสหรัฐ	0.2%	+	0.20%	0.50%
	19:30	สหรัฐ	สูง	ดัชนีราคาผู้บริโภคสหรัฐ(ไม่รวมราคาอาหารและเชื้อเพลิง)	0.2%	+	0.20%	0.30%
พุธที่ 14 มี.ค.	19:30	สหรัฐ	สูง	ยอดขายธุรกิจค้าปลีก(ไม่รวมรถยนต์)	0.2%	+	0.40%	0.00%
	19:30	สหรัฐ	สูง	ดัชนีราคาผู้ผลิตสหรัฐ	0.2%	-	0.10%	0.40%
	19:30	สหรัฐ	สูง	ยอดขายธุรกิจค้าปลีกสหรัฐ	-0.1%	+	0.30%	-0.30%
	19:30	สหรัฐ	ปานกลาง	ดัชนีราคาผู้ผลิตสหรัฐ(ไม่รวมราคาอาหารและต้นทุนพลังงาน)	0.2%		0.20%	0.40%
	21:30	สหรัฐ	สูง	สต็อกน้ำมันดิบสหรัฐ	5.0M	+	2.2M	2.4M
พฤหัสบดีที่ 15 มี.ค.	19:30	สหรัฐ	ปานกลาง	ดัชนีภาคการผลิตเขตนิวยอร์ก	22.5	-	15.2	13.1
	19:30	สหรัฐ	ปานกลาง	ดัชนีการผลิตเขตฟิลาเดลเฟีย	22.3	+	23.2	25.8
	19:30	สหรัฐ	ปานกลาง	ตัวเลขผู้เข้ารับสวัสดิการการว่างงานสหรัฐ	226K	-	230K	231K
ศุกร์ที่ 16 มี.ค.	19:30	สหรัฐ	สูง	การอนุญาตสร้างบ้าน		+	1.33M	1.38M
	19:30	สหรัฐ	ปานกลาง	การสร้างบ้านใหม่		+	1.30M	1.33M
	20:15	สหรัฐ	ปานกลาง	ดัชนีการใช้กำลังการผลิต		-	77.70%	77.50%
	20:15	สหรัฐ	ปานกลาง	ดัชนีผลผลิตอุตสาหกรรมสหรัฐ		-	0.30%	-0.10%
	21:00	สหรัฐ	ปานกลาง	ดัชนีความเชื่อมั่นผู้บริโภคโดยม.มิชิแกน		+	99.6	99.7

Comment ตัวเลขเศรษฐกิจประจำวัน

ดัชนีการผลิตเขตนิวยอร์กรายงานออกมาที่ระดับ 22.5 จุดจากที่ตลาดคาดไว้ที่ระดับ 15.2 จุดและจำนวนผู้เข้ารับสวัสดิการการว่างงานครั้งแรกลดลง 4,000 รายส่งผลกระทบต่อตลาดหุ้นและดอลลาร์สหรัฐ แต่เป็นลบกับราคาทอง โดยในคืนนี้จะมีการรายงานดัชนีการผลิตและตัวเลขบ้านสหรัฐ ตามการคาดการณ์ตัวเลขจะออกมาต่ำกว่าข้อมูลในเดือนก่อน ทั้งนี้ถ้าออกมาแย่งจะเป็นบวกกับราคาทอง



GOLD DIRECTION BY GT GOLD BULLION





GOLD DIRECTION BY GT GOLD BULLION

- สำนักข่าวอินโฟเควสท์ (16 มี.ค. 61)--สัญญาทองคำตลาดนิวยอร์กปิดลบเมื่อคืนนี้ (15 มี.ค.) โดยได้รับแรงกดดันจากการแข็งค่าของสกุลเงินดอลลาร์ นอกจากนี้ ข้อมูลเศรษฐกิจที่แข็งแกร่งของสหรัฐ และการคิดตัวขึ้นของดัชนีดาวโจนส์ตลาดหุ้นนิวยอร์ก ยังส่งผลให้นักลงทุนลดการถือครองทองคำซึ่งเป็นสินทรัพย์ที่ปลอดภัย สัญญาทองคำตลาด COMEX (Commodity Exchange) ส่งมอบเดือนเม.ย. ลดลง 7.80 ดอลลาร์ หรือ 0.59% ปิดที่ 1317.80 ดอลลาร์/ออนซ์ สัญญาทองคำได้รับแรงกดดันจากการแข็งค่าของสกุลเงินดอลลาร์ โดยดัชนีดอลลาร์ ซึ่งเป็นดัชนีวัดความเคลื่อนไหวของดอลลาร์เมื่อเทียบกับสกุลเงินหลัก 6 สกุลในตะกร้าเงิน เพิ่มขึ้น 0.33% ธุระดับ 90.08 เมื่อคืนนี้ ทั้งนี้ ดอลลาร์ที่แข็งค่า จะลดความน่าดึงดูดของสัญญาทองคำ โดยทำให้สัญญามีราคาสูงขึ้นสำหรับผู้ถือครองเงินสกุลอื่น นอกจากนี้ ความแข็งแกร่งของข้อมูลเศรษฐกิจสหรัฐ และดัชนีดาวโจนส์ตลาดหุ้นนิวยอร์กที่คิดตัวขึ้นกว่า 100 จุดเมื่อคืนนี้ ยังส่งผลให้นักลงทุนลดการถือครองทองคำในฐานะสินทรัพย์ที่ปลอดภัย กระทรวงแรงงานสหรัฐเปิดเผยว่า จำนวนชาวอเมริกันที่ยื่นขอสวัสดิการว่างงานครั้งแรกลดลง 4,000 ราย ธุระดับ 226,000 รายในสัปดาห์ที่แล้ว ส่วนตัวเลขค่าเฉลี่ย 4 สัปดาห์ของจำนวนชาวอเมริกันที่ยื่นขอสวัสดิการว่างงานครั้งแรก ซึ่งถือเป็นมาตรวัดตลาดแรงงานที่ดีกว่า เนื่องจากขจัดความผันผวนรายสัปดาห์นั้น ลดลง 750 ราย ธุระดับ 221,500 รายในสัปดาห์ที่แล้ว ทางด้านธนาคารกลางสหรัฐ (เฟด) สาขานิวยอร์ก รายงานว่า ดัชนีภาคการผลิต (Empire State Index) พุ่งขึ้น 9.0 จุด ธุระดับ 22.5 จุดในเดือนมี.ค. และสูงกว่าตัวเลขคาดการณ์ของนักวิเคราะห์ที่ระดับ 15 จุด ทั้งนี้ ดัชนียังคงอยู่สูงกว่าระดับ 0 ซึ่งบ่งชี้ถึงการขยายตัวของภาคการผลิตในนิวยอร์ก โดยได้แรงหนุนจากการพุ่งขึ้นของค่าส่งซื้อใหม่
- สำนักข่าวอินโฟเควสท์ (16 มี.ค. 61)--สัญญาน้ำมันดิบเวสต์เท็กซัส (WTI) ตลาดนิวยอร์กปิดบวกเมื่อคืนนี้ (15 มี.ค.) หลังจากสำนักงานพลังงานสากล (IEA) ปรับเพิ่มคาดการณ์อุปสงค์น้ำมันทั่วโลกในปีนี้อย่างไรก็ตาม ความวิตกกังวลเกี่ยวกับการที่สหรัฐผลิตน้ำมันเพิ่มขึ้น ยังคงเป็นปัจจัยลบที่สกัดแรงบวกของสัญญาน้ำมันดิบ สัญญาน้ำมันดิบ WTI ปิดในแดนบวกติดต่อกันเป็นวันที่ 2 โดยได้ปัจจัยหนุนจาก IEA ที่ปรับเพิ่มคาดการณ์อุปสงค์น้ำมันทั่วโลกในปีนีขึ้นสู่ระดับ 99.3 ล้านบาร์เรล/วัน จากระดับ 97.8 ล้านบาร์เรล/วัน ในปีที่แล้ว นอกจากนี้ IEA ยังได้ปรับเพิ่มคาดการณ์อุปสงค์น้ำมันโอเปกสู่ระดับ 32.4 ล้านบาร์เรล/วันในปีนี จากตัวเลขประมาณการเมื่อเดือนที่แล้วที่ระดับ 32.3 ล้านบาร์เรล/วัน พร้อมระบุว่า การผลิตน้ำมันของโอเปกตกลงในเดือนก.พ.สู่ระดับ 32.1 ล้านบาร์เรล/วัน นำโดยเวเนซุเอลาและสหรัฐอาหรับเอมิเรตส์ อย่างไรก็ตาม IEA คาดการณ์ว่า อุปทานน้ำมันจากประเทศนอกกลุ่มโอเปกจะเพิ่มขึ้น 1.8 ล้านบาร์เรล/วันในปีนี สู่ระดับ 97.9 ล้านบาร์เรล/วัน นำโดยสหรัฐ ซึ่งคาดว่าผลผลิตน้ำมันจะเพิ่มขึ้น 1.3 ล้านบาร์เรล/วันในปีนี สู่ระดับมากกว่า 11 ล้านบาร์เรล/วันภายในสิ้นปีนี รายงานของ IEA ยังระบุว่า สต็อกน้ำมันของกลุ่มประเทศในองค์การเพื่อความร่วมมือทางเศรษฐกิจและการพัฒนา (OECD) เพิ่มขึ้นในเดือนม.ค. ซึ่งเพิ่มขึ้นเป็นครั้งแรกในรอบ 7 เดือน โดยอยู่ที่ 2.871 พันล้านบาร์เรล และสูงกว่าค่าเฉลี่ยในรอบ 5 ปีราว 53 ล้านบาร์เรล