



GOLD DIRECTION BY GT GOLD BULLION

วันจันทร์ที่ 19 มีนาคม 2561

แนวทาง

ค่าเงินดอลลาร์สหรัฐแข็งค่าส่งผลต่อราคาทองคำด้วยทรงกราฟถ้ายังไม่ขึ้นเกิน 1,325 แนวโน้มระยะสั้นยังเป็นลบ โดยมองว่านักลงทุนชะลอการเข้าซื้อก่อนทราบผลการประชุมธนาคารกลางสหรัฐที่จะมีขึ้นในกลางสัปดาห์นี้ ท่านที่ต้องการเข้าซื้อมองแนวรับ 1,300 – 1,310 เหรียญมีแนวต้าน 1,315 และ 1,330 เหรียญเป็นเป้าหมายกำไรระยะสั้น แต่ถ้าลงต่ำ 1,300 อาจขายและรอจุดสถานการณ์

Gold	แนวรับ	1,300.0	1,295.0	1,285.0	Gold Spot
	แนวต้าน	1,315.0	1,330.0	1,340.0	1,313.80

กรอบค่าเงินบาท

31.00 – 31.30

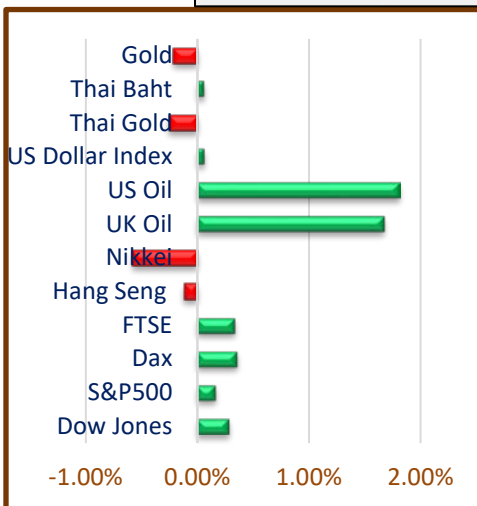


BUYER

แนะนำท่านที่ต้องการซื้อเข้าซื้อที่บริเวณ 1,300 – 1,310 เหรียญมีแนวต้าน 1,315 และ 1,330 เหรียญอาจขายทำกำไรหากขึ้นใกล้บริเวณนี้ แต่ถ้าต่ำกว่า 1,300 แนะนำรอจุดสถานการณ์

SELLER

แนะนำปิด Short ที่บริเวณ 1,305 – 1,310 เหรียญ ซึ่งในกรณีที่ต่ำกว่า 1,300 – 1,305 จะเปิด Short ตาม โดยมีแนวรับถัดไป 1,285 และ 1,295 เป็นเป้าหมายกำไร ถ้าปรับตัวขึ้นเกิน 1,325 เหรียญแนะนำปิด Short และรอจุดสถานการณ์



สถานการณ์ตลาดโลก

ประเด็นทางการเมืองของสหรัฐยังคงส่งผลต่อภาวะตลาดหุ้น แต่ด้วยตัวเลขเศรษฐกิจที่ออกมาดีหนุนให้ดัชนีปิดบวก ดัชนีความเชื่อมั่นผู้บริโภคในเดือนมีนาคมพุ่งขึ้นสู่ระดับ 102 เป็นระดับที่สูงที่สุดนับตั้งแต่ปี 2547 รวมถึงการผลิตภาคอุตสาหกรรมที่ปรับเพิ่มขึ้น 1.1% เป็นการเพิ่มขึ้นสูงสุดในรอบ 4 เดือน แต่ตลาดยังคงกังวลต่อสถานการณ์สงครามการค้าระหว่างสหรัฐและจีนรวมถึงนักลงทุนอาจจะชะลอการลงทุนเพื่อรอดูตามผลการประชุมคณะกรรมการกำกับนโยบายการเงินสหรัฐ โดยคาดการณ์ว่าจะมีการปรับดอกเบี้ยขึ้นในการประชุมครั้งนี้



GOLD DIRECTION BY GT GOLD BULLION



แนวโน้มทองคำประจำสัปดาห์

ด้วยตัวเลขเศรษฐกิจสหรัฐที่ออกมาดีเป็นส่วนใหญ่รวมถึงขาดบัญชีทุนแรงซื้อสินทรัพย์ปลอดภัย ราคาทองจึงอ่อนตัวลงในช่วงปลายสัปดาห์ทำให้ทรงกราฟภาพหลักเป็นการชะลอจากแนวต้านหลัก 1,365 และมีลักษณะกลับตัวลงหรือมีโอกาสลงต่ำกว่า 1,300 เหยียดลงไป แต่ด้วยสมมติฐานว่าปีนี้นาการกลางสหรัฐจะขึ้นดอกเบี้ยไม่เกิน 4 ครั้งจึงมองเป็นโอกาสเข้าซื้อ และการกลับเข้าซื้อต่อเนื่องของกองทุน SPDR GOLD ส่งผลบวกต่อจิตวิทยาการลงทุนทองคำ ในกรณีที่ลงต่ำกว่า 1,300 จะมีแนวรับถัดไปที่ 1,260 , 1,280 และมีแนวต้านที่ 1,315 และ 1,330 เหยียด



แนวโน้มค่าเงินบาท

ประเด็นสำคัญในสัปดาห์นี้จะอยู่ที่การประชุมธนาคารกลางสหรัฐซึ่งน่าจะเป็นบวกกับค่าเงินดอลลาร์สหรัฐ ในสัปดาห์นี้ค่าเงินบาทจึงมีแนวโน้มอ่อนค่าลงแต่ระยะยาวยังมองว่าค่าเงินบาทจะยังคงแข็งค่าทั้งจากปัจจัยภายในประเทศและจากทิศทางค่าเงินดอลลาร์สหรัฐที่จะอ่อนค่าลงอีก มองกรอบค่าเงินบาทในสัปดาห์นี้ไว้ที่บริเวณ 31.00 – 31.30 บาทต่อเหรียญสหรัฐ



GOLD DIRECTION BY GT GOLD BULLION

ตัวเลขเศรษฐกิจประจำวัน

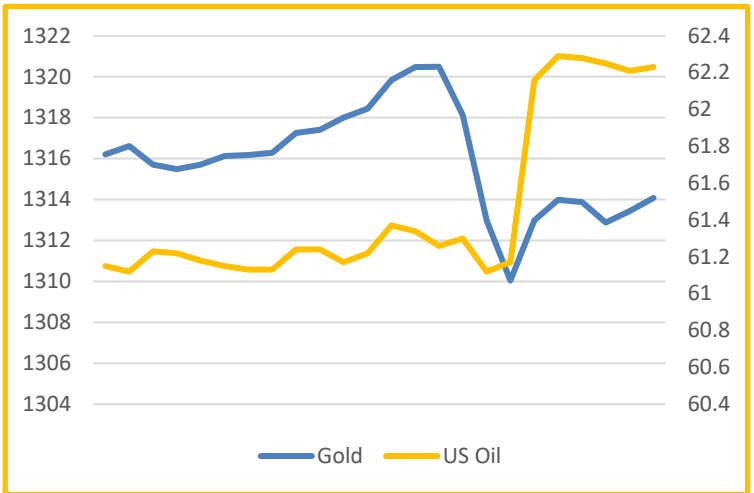
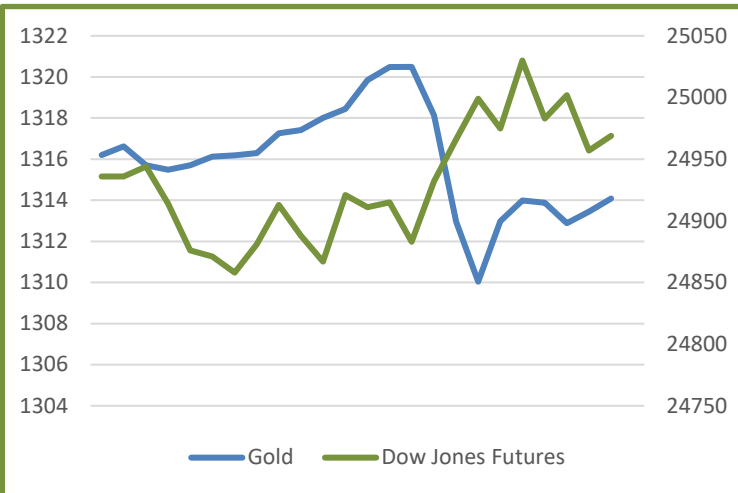
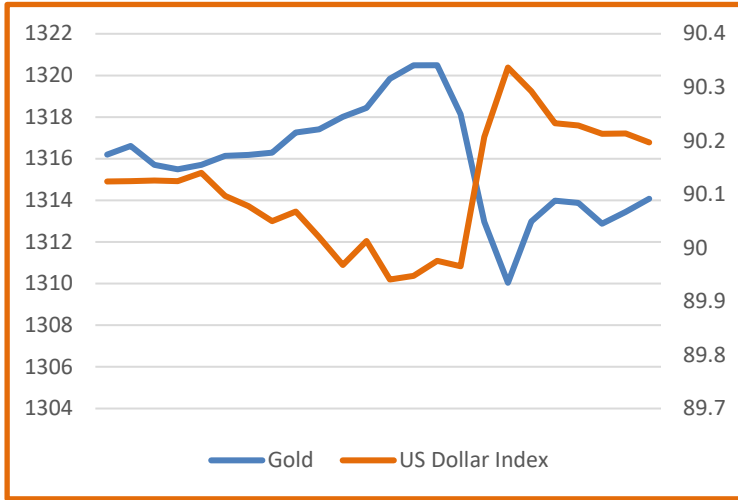
วันที่	เวลา	ประเทศ	ความสำคัญ	รายการ	ล่าสุด		คาดการณ์	ก่อนหน้า
ศุกร์ที่ 16 มี.ค.	19:30	สหรัฐ	สูง	การอนุญาตสร้างบ้าน	1.30M	+	1.33M	1.38M
	19:30	สหรัฐ	ปานกลาง	การสร้างบ้านใหม่	1.24M	+	1.30M	1.33M
	20:15	สหรัฐ	ปานกลาง	ดัชนีการใช้กำลังการผลิต	78.1%	-	77.70%	77.50%
	20:15	สหรัฐ	ปานกลาง	ดัชนีผลผลิตอุตสาหกรรมสหรัฐ	1.1%	-	0.30%	-0.10%
	21:00	สหรัฐ	ปานกลาง	ดัชนีความเชื่อมั่นผู้บริโภคโดยม.มิซิกแกน	102.0	-	99.6	99.7
จันทร์ที่ 19 มี.ค.	20:40	สหรัฐ	ปานกลาง	FOMC Member Bostic Speaks		-		
พุธที่ 21 มี.ค.	19:30	สหรัฐ	ปานกลาง	ดุลบัญชีเดินสะพัด			-125B	-101B
	21:00	สหรัฐ	ปานกลาง	ยอดขายบ้านมือสอง		-	5.41M	5.38M
	21:30	สหรัฐ	สูง	สต็อกน้ำมันดิบสหรัฐ				5.0M
	1:00	สหรัฐ	สูง	ประมาณการเศรษฐกิจโดยธนาคารกลางสหรัฐ		-		
	1:00	สหรัฐ	สูง	ประชุมธนาคารกลางสหรัฐ		-		
	1:00	สหรัฐ	สูง	อัตราดอกเบี้ยธนาคารกลางสหรัฐ		-	<1.75%	<1.50%
	1:30	สหรัฐ	สูง	ประกาศผลการประชุมธนาคารกลางสหรัฐ				
พฤหัสบดีที่ 22 มี.ค.	19:30	สหรัฐ	ปานกลาง	ตัวเลขผู้เข้ารับสวัสดิการการว่างงานสหรัฐ		-	225K	226K
ศุกร์ที่ 23 มี.ค.	19:10	สหรัฐ	ปานกลาง	FOMC Member Bostic Speaks		-		
	19:30	สหรัฐ	สูง	ยอดขายสินค้าคงทน(ไม่รวมรถยนต์)		-	0.50%	-0.30%
	19:30	สหรัฐ	ปานกลาง	ยอดขายสินค้าคงทน		-	1.70%	-3.60%

Comment ตัวเลขเศรษฐกิจประจำวัน

ดัชนีความเชื่อมั่นผู้บริโภคสหรัฐรายงานออกมาดีกว่าที่ตลาดคาดไว้โดยออกมาสูงถึง 102.0 จุดจากที่คาดไว้เพียง 99.6 จุด ส่งผลให้ค่าเงินดอลลาร์สหรัฐแข็งค่าและเป็นลบกับราคาทอง ในสัปดาห์นี้มีประเด็นสำคัญต่อทิศทางราคาทองในระยะยาวคือการประชุมธนาคารกลางสหรัฐ ทั้งนี้นักลงทุนส่วนใหญ่คาดว่าเฟดจะขึ้นดอกเบี้ยในการประชุมครั้งนี้เพื่อเปิดทางให้เฟดสามารถขึ้นดอกเบี้ยได้มากกว่า 3 ครั้งในปีนี้อย่างที่ไม่ทำให้ภาวะเศรษฐกิจชะลอตัวลง การรับรู้การขึ้นดอกเบี้ยที่มากกว่าที่คาดไว้ก่อนหน้านี้ทำให้ราคาทองมีลักษณะชะลอตัวลงแต่เมื่อตลาดซึมซับข่าวแล้วราคาทองมีโอกาสปรับตัวขึ้นต่อเนื่องได้อีก เนื่องจากแนวโน้มค่าเงินดอลลาร์สหรัฐจะยังอ่อนค่าและอาจจะได้แรงซื้อสินทรัพย์ปลอดภัยคอกยหนุน ช่วงอ่อนตัวของราคาทองจึงเป็นโอกาสเข้าซื้อ



GOLD DIRECTION BY GT GOLD BULLION





GOLD DIRECTION BY GT GOLD BULLION

- สำนักข่าวอินโฟเควสท์ (17 มี.ค. 61)--สัญญาทองคำตลาดนิวยอร์กปิดลบเมื่อคืนนี้ (16 มี.ค.) เนื่องจากการแข็งค่าอย่างต่อเนื่องของสกุลเงินดอลลาร์ยังคงสร้างแรงกดดันต่อตลาดทองคำ และส่งผลให้สัญญาทองคำปัดร่วงลงติดต่อกันเป็นวันที่ 3 นอกจากนี้ ข้อมูลเศรษฐกิจที่แข็งแกร่งของสหรัฐ ยังทำให้นักลงทุนลดการถือครองทองคำซึ่งเป็นสินทรัพย์ที่ปลอดภัย สัญญาทองคำตลาด COMEX (Commodity Exchange) ส่งมอบเดือนเม.ย. ลดลง 5.50 ดอลลาร์ หรือ 0.42% ปิดที่ 1312.30 ดอลลาร์/ออนซ์ และตลอดทั้งสัปดาห์ สัญญาทองคำปรับตัวลงราว 0.9% สัญญาทองคำยังคงได้รับแรงกดดันจากการแข็งค่าของสกุลเงินดอลลาร์ โดยเมื่อคืนนี้ ดัชนีดอลลาร์ ซึ่งเป็นดัชนีวัดความเคลื่อนไหวของดอลลาร์เมื่อเทียบกับสกุลเงินหลัก 6 สกุลในตะกร้าเงิน เพิ่มขึ้น 0.10% สู่ระดับ 90.22 ทั้งนี้ ดอลลาร์ที่แข็งค่า จะลดความน่าดึงดูดของสัญญาทองคำ โดยทำให้สัญญาตัวนี้มีราคาสูงขึ้นสำหรับผู้ถือครองเงินสกุลอื่น นอกจากนี้ ข้อมูลเศรษฐกิจที่แข็งแกร่งของสหรัฐยังส่งผลให้นักลงทุนลดการถือครองทองคำในฐานะสินทรัพย์ที่ปลอดภัย โดยผลสำรวจของมหาวิทยาลัยมิชิแกนระบุว่า ดัชนีความเชื่อมั่นของผู้บริโภคสหรัฐพุ่งขึ้นสู่ระดับ 102 ในเดือนมี.ค. ซึ่งเป็นระดับสูงสุดนับตั้งแต่ปี 2547 โดยสูงกว่าที่นักวิเคราะห์คาดการณ์ที่ระดับ 99.3 และสูงกว่าระดับ 99.9 ในเดือนก.พ. ทั้งนี้ ดัชนีความเชื่อมั่นที่พุ่งขึ้นในเดือนมี.ค. ได้แรงหนุนจากมุมมองเชิงบวกของผู้บริโภคต่อแนวโน้มเศรษฐกิจ และฐานะการเงินส่วนบุคคล ทางด้านธนาคารกลางสหรัฐ (เฟด) รายงานว่า การผลิตภาคอุตสาหกรรมของสหรัฐพุ่งขึ้น 1.1% ในเดือนก.พ. ซึ่งเป็นการเพิ่มขึ้นมากที่สุดในรอบ 4 เดือน และมากกว่าที่นักวิเคราะห์คาดว่าจะขยับขึ้นเพียง 0.3% โดยได้แรงหนุนจากภาคก่อสร้าง, ภาคพลังงาน และเหมืองแร่ นักลงทุนระมัดระวังการซื้อขายก่อนที่ธนาคารกลางสหรัฐจะประชุมนโยบายการเงินในวันที่ 20-21 มี.ค.นี้ ขณะที่ CME Group ระบุว่า จากการใช้เครื่องมือ FedWatch วิเคราะห์ภาวะการซื้อขายสัญญาล่วงหน้าอัตราดอกเบี้ยสหรัฐ พบว่า นักลงทุนคาดการณ์ว่ามีโอกาส 86% ที่เฟดจะปรับขึ้นอัตราดอกเบี้ยในเดือนนี้ ซึ่งเป็นครั้งแรกในปีนี้ และมีโอกาสที่จะปรับขึ้นอัตราดอกเบี้ยครั้งที่ 2 ในเดือนมี.ย. และครั้งที่ 3 ในเดือนก.ย.
- สำนักข่าวอินโฟเควสท์ (17 มี.ค. 61)--สัญญาน้ำมันดิบเวสต์เท็กซัส (WTI) ตลาดนิวยอร์กปิดพุ่งขึ้นเมื่อคืนนี้ (16 มี.ค.) หลังจากผลสำรวจของมหาวิทยาลัยมิชิแกนระบุว่า ดัชนีความเชื่อมั่นผู้บริโภคเดือนมี.ค.ของสหรัฐพุ่งขึ้นแตะระดับสูงสุดในรอบ 14 ปี นอกจากนี้ การคิดค้นขึ้นของตลาดหุ้นนิวยอร์กยังเป็นอีกปัจจัยที่ช่วยกระตุ้นแรงซื้อในตลาดน้ำมัน ตลอดทั้งสัปดาห์ สัญญาน้ำมันดิบ WTI ปรับตัวขึ้นราว 0.5% และสัญญาน้ำมันดิบเบรนท์ปรับตัวขึ้น 1.1% ฟิลา โฟนน์ นักวิเคราะห์จากบริษัทไพร์ซ ฟิวเจอร์กรุ๊ป กล่าวว่า ดัชนีความเชื่อมั่นผู้บริโภคเดือนมี.ค.ของสหรัฐออกมาแข็งแกร่ง ซึ่งเป็นสัญญาณบ่งชี้ว่า ความต้องการพลังงานของผู้บริโภคมีแนวโน้มปรับตัวสูงขึ้นด้วย ผลสำรวจของมหาวิทยาลัยมิชิแกนระบุว่า ดัชนีความเชื่อมั่นของผู้บริโภคสหรัฐพุ่งขึ้นสู่ระดับ 102 ในเดือนมี.ค. ซึ่งเป็นระดับสูงสุดนับตั้งแต่ปี 2547 โดยสูงกว่าที่นักวิเคราะห์คาดการณ์ที่ระดับ 99.3 และสูงกว่าระดับ 99.9 ในเดือนก.พ. ทั้งนี้ ดัชนีความเชื่อมั่นที่พุ่งขึ้นในเดือนมี.ค. ได้แรงหนุนจากมุมมองเชิงบวกของผู้บริโภคต่อแนวโน้มเศรษฐกิจ และฐานะการเงินส่วนบุคคล ทางด้านธนาคารกลางสหรัฐ (เฟด) รายงานว่า การผลิตภาคอุตสาหกรรมของสหรัฐพุ่งขึ้น 1.1% ในเดือนก.พ. ซึ่งเป็นการเพิ่มขึ้นมากที่สุดในรอบ 4 เดือน และสูงกว่าที่นักวิเคราะห์คาดว่าจะขยับขึ้นเพียง 0.3% โดยได้แรงหนุนจากภาคก่อสร้าง, ภาคพลังงาน และเหมืองแร่ อย่างไรก็ตาม ความวิตกกังวลเกี่ยวกับการผลิตน้ำมันที่เพิ่มขึ้นในสหรัฐยังคงสร้างแรงกดดันต่อบรรยากาศการซื้อขายในตลาด โดยสำนักงานสารสนเทศด้านการพลังงานของรัฐบาลสหรัฐ (EIA) คาดการณ์ว่า การผลิตน้ำมันจากชั้นหินดินดาน (shale oil) ในเดือนเม.ย.ของสหรัฐ จะเพิ่มขึ้น 131,000 บาร์เรล/วัน สู่ระดับ 6.954 ล้านบาร์เรล/วัน ซึ่งเป็นระดับสูงสุดเป็นประวัติการณ์ นอกจากนี้ รายงานล่าสุดจากเบเกอร์ ฮิวส์ ซึ่งเป็นผู้ให้บริการขุดเจาะน้ำมันของสหรัฐ ระบุว่า แท่นขุดเจาะน้ำมันในสหรัฐที่มีการใช้งาน มีจำนวนเพิ่มขึ้น 4 แท่น สู่ระดับ 800 แท่นในสัปดาห์นี้ โดยแท่นขุดเจาะน้ำมันยังคงมีจำนวนมากกว่าระดับ 631 แท่นในช่วงเดียวกันของปีที่แล้ว