



# GOLD DIRECTION BY GT GOLD BULLION

วันจันทร์ที่ 18 มิถุนายน 2561

## แนวทาง

ราคาทองโลกร่วงลงแรงในคืนวันศุกร์แต่ได้ค่าเงินบาทช่วยให้ราคาทองในประเทศปรับตัวลงไม่มาก โดยแนวโน้มเป็นการปรับตัวลงต่อหลังพักตัวจบ เพียงแต่ลักษณะการลงจะเป็นการลงสลับฟันตัวระยะสั้น กลยุทธ์จึงเป็นการรอซื้อในช่วงแนวรับสำคัญและขายทำกำไรเมื่อฟันตัว โดยมีแนวชะลอตัวบริเวณ 1,280 – 1,290 เหรียญ ในขณะที่ถ้าลงลึกจะมองเป็นจังหวะเข้าซื้อเพื่อถือยาว

Gold	แนวรับ	1,275.0	1,265.0	1,255.0	Gold Spot
	แนวต้าน	1,290.0	1,300.0	1,320.0	1,278.45

กรอบค่าเงินบาท  
32.60 – 32.80



BUYER

แนะนำรอซื้อเพื่อทำกำไรระยะสั้น มีแนวรับอยู่ที่บริเวณ 1,255 - 1,265 เหรียญ มีแนวต้าน 1,280 – 1,290 เหรียญเป็นเป้าหมายกำไรในกรณีที่ลงต่ำกว่า 1,240 แนะนำขายตัดขาดทุนและรอดูสถานการณ์

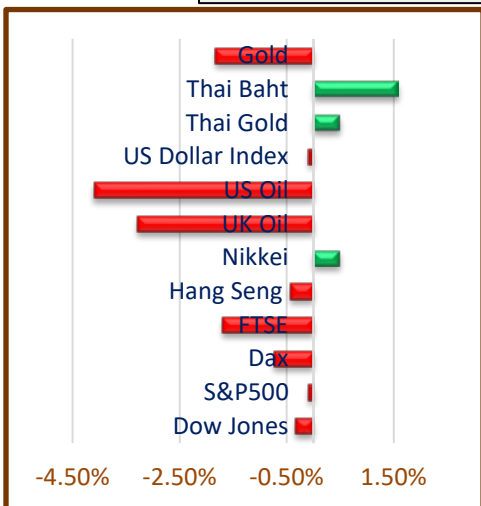
SELLER

แนะนำเปิด Short ในช่วงที่เพิ่งตัวใกล้ 1,285 เหรียญ มีแนวรับ 1,275 และ 1,265 เป็นเป้าหมายกำไร หากว่าขึ้นเกิน 1,290 แนะนำปิด Short และรอดูสถานการณ์



## สถานการณ์ตลาดโลก

ตลาดหุ้นสหรัฐปิดลบไปในคืนวันศุกร์เนื่องจากความวิตกกังวลเกี่ยวกับการทำสงครามการค้าระหว่างสหรัฐและจีน ทั้งนี้ทั้งสหรัฐและจีนเริ่มเปิดเผยรายชื่อสินค้าที่มีการเรียกเก็บภาษีนำเข้าระหว่างกัน การขึ้นภาษีนี้นั้นเป็นการทำเพื่อปกป้องผลประโยชน์ของอุตสาหกรรมในประเทศและรักษาคุณค่าของตัวเองไม่ให้เสียหายในระยะยาว แต่จะส่งผลเสียต่อภาพรวมเศรษฐกิจโลก ในขณะที่การขยายตัวทางเศรษฐกิจของสหรัฐยังคงมีแนวโน้มที่ดีและนักลงทุนส่วนใหญ่เริ่มคาดการณ์การขึ้นดอกเบี้ยของเฟดอยู่ที่ 4 ครั้งในปีซึ่งเป็นปัจจัยบวกต่อค่าเงินดอลลาร์สหรัฐแต่เป็นลบกับราคาทองคำ



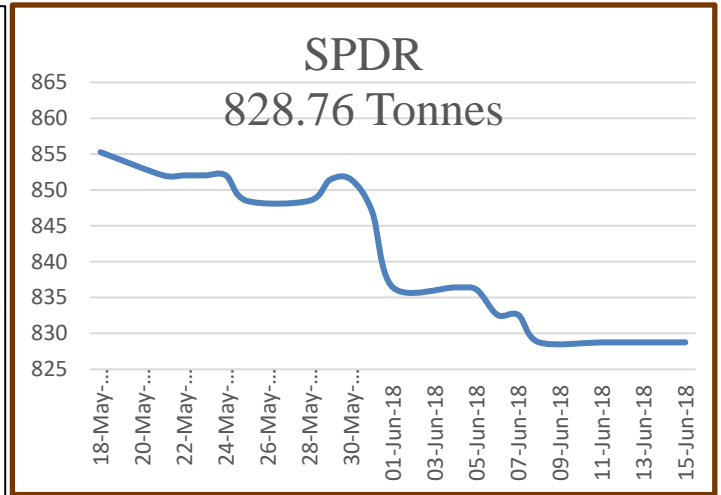


# GOLD DIRECTION BY GT GOLD BULLION



## แนวโน้มทองคำประจำสัปดาห์

ราคาทองร่วงลงและจุดต่ำสุดที่บริเวณ 1,275 เหรียญโดยมองว่าเป็นเพราะปัจจัยหลักเป็นลบกับราคาทองทั้งแนวโน้มดอกเบี้ยสหรัฐที่ตลาดคาดการณ์ว่าจะขึ้นดอกเบี้ย 4 ครั้งในปีนี้, ค่าเงินดอลลาร์แข็งค่าและขาดปัจจัยหนุนให้นักลงทุนต้องซื้อสินทรัพย์ปลอดภัย โดยทรงกราฟการฟื้นตัวเกินฐานราคาเดิมไม่ได้จึงมีลักษณะเป็นการดิ่งเพื่อลงต่อ และมีเป้าหมายในการปรับตัวลงอยู่ที่ 1,230 และ 1,260 เหรียญซึ่งแนวโน้มยังคงเป็นลบอย่างไรก็ตามมองว่าแรงขายจากการขึ้นดอกเบี้ยสหรัฐเป็นปัจจัยระยะสั้นและราคาทองมีโอกาสนฟื้นตัวจากช่วงแนวรับสำคัญ มีแนวต้าน 1,290 เป็นเป้าหมายทำกำไร



## แนวโน้มค่าเงินบาท

ค่าเงินดอลลาร์สหรัฐแข็งค่าขึ้นส่งผลให้ค่าเงินบาทร่วงลงและระดับ 32.70 บาทต่อเหรียญสหรัฐถือเป็นช่วงผันผวนที่สุดครั้งหนึ่ง ทั้งนี้มีประเด็นที่นักลงทุนต่างชาติเทขายหุ้นไทยเนื่องจากการเปลี่ยนแปลงนโยบายการเงินของค่าเงินสกุลหลัก ทำให้ราคาทองในประเทศปรับตัวลงน้อยกว่าราคาทองคำโลก เบื้องต้นมองกรอบค่าเงินบาทไว้ที่ 32.60 – 32.80 บาทต่อเหรียญสหรัฐ



# GOLD DIRECTION BY GT GOLD BULLION

## ตัวเลขเศรษฐกิจประจำวัน

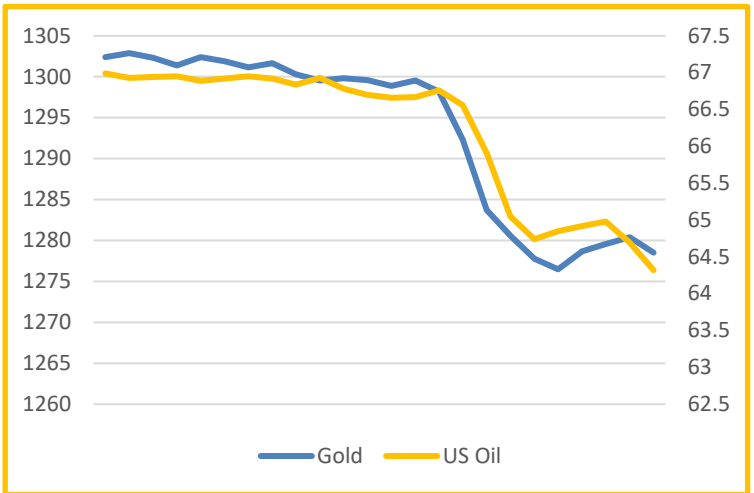
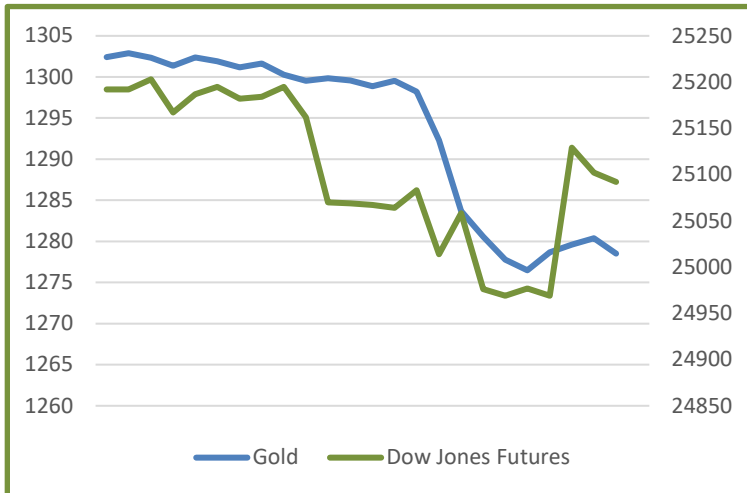
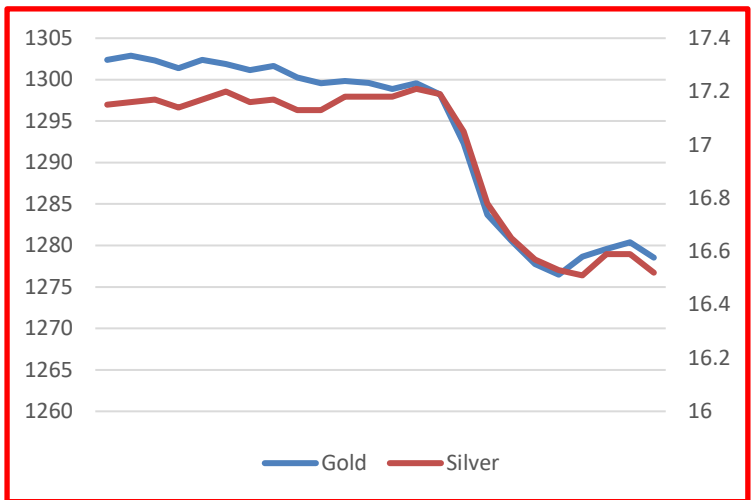
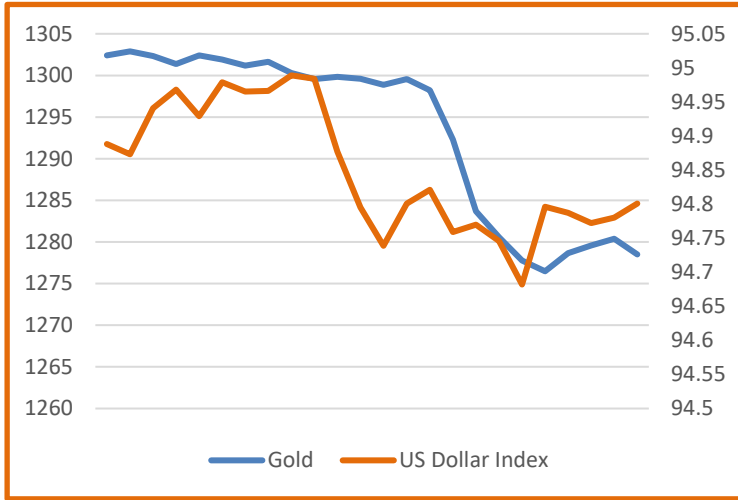
	เวลา	ประเทศ	ความสำคัญ	รายการ	ล่าสุด		คาดการณ์	ก่อนหน้า
ศุกร์ที่ 15 มิ.ย.	19:30	สหรัฐ	ปานกลาง	ดัชนีภาคการผลิตเขตนิวยอร์ก	25.0	—	19.1	20.1
	20:15	สหรัฐ	ปานกลาง	ดัชนีการใช้กำลังการผลิต	77.9%	+	78.10%	78.00%
	20:15	สหรัฐ	ปานกลาง	ดัชนีผลผลิตอุตสาหกรรมสหรัฐ	-0.1%	+	0.2%	0.70%
	21:00	สหรัฐ	ปานกลาง	ดัชนีความเชื่อมั่นผู้บริโภคโดยม.มิชิแกน	99.3	—	98.5	98.0
จันทร์ที่ 18 มิ.ย.	0:00	สหรัฐ	ปานกลาง	FOMC Member Bostic Speaks		—		
	03:00	สหรัฐ	ปานกลาง	FOMC Member Williams Speaks		—		
อังคารที่ 19 มิ.ย.	19:30	สหรัฐ	สูง	การอนุญาตสร้างบ้าน		+	1.35M	1.36M
	19:30	สหรัฐ	ปานกลาง	การสร้างบ้านใหม่		—	1.31M	1.29M
พุธที่ 20 มิ.ย.	19:30	สหรัฐ	ปานกลาง	ดุลบัญชีเดินสะพัด			-129B	-128B
	20:30	สหรัฐ	สูง	Fed Chair Powell Speaks		—		
	21:00	สหรัฐ	ปานกลาง	ยอดขายบ้านมือสอง		—	5.55M	5.46M
	21:30	สหรัฐ	สูง	สต็อกน้ำมันดิบสหรัฐ				-4.1M
พฤหัสบดีที่ 21 มิ.ย.	ไม่ระบุ	ทั้งหมด	ปานกลาง	ประชุมโอเปก				
	19:30	สหรัฐ	ปานกลาง	ดัชนีการผลิตเขตฟิลาเดลเฟีย		+	28.3	34.4
	19:30	สหรัฐ	ปานกลาง	ตัวเลขผู้เข้ารับสวัสดิการการว่างงานสหรัฐ		+	220K	218K
ศุกร์ที่ 22 มิ.ย.	ทั้งวัน	ทั้งหมด	สูง	ประชุมโอเปก				

## Comment ตัวเลขเศรษฐกิจประจำวัน

ตัวเลขดัชนีการผลิตเขตนิวยอร์กรายงานออกมาดีกว่าที่ตลาดคาดไว้แต่ด้วยการที่ค่าเงินดอลลาร์สหรัฐแข็งค่าส่งผลให้ราคาทองอ่อนตัวลงและระดับต่ำสุดในรอบราว 7 เดือน ในสัปดาห์นี้จะมีตัวเลขบ้านและการประชุมโอเปกเป็นประเด็นสำคัญ



# GOLD DIRECTION BY GT GOLD BULLION





## GOLD DIRECTION BY GT GOLD BULLION

- สำนักข่าวอินโฟเควสท์ (16 มิ.ย. 61)--สัญญาน้ำมันดิบเวสต์เท็กซัส (WTI) ตลาดนิวยอร์กปิดร่วงลงกว่า 2% เมื่อคืนนี้ (15 มิ.ย.) ขณะที่สัญญาน้ำมันดิบเบรนท์ดิ่งลงกว่า 3% โดยได้รับแรงกดดันจากการคาดการณ์ที่ว่า กลุ่มประเทศผู้ส่งออกน้ำมัน (โอเปก) และประเทศผู้ผลิตนอกกลุ่มโอเปก อาจตัดสินใจเพิ่มกำลังการผลิต ในการประชุมสัปดาห์หน้า สัญสัญญาน้ำมันดิบ WTI ส่งมอบเดือนก.ค. ร่วงลง 1.83 ดอลลาร์ หรือ 2.7% ปิดที่ 65.06 ดอลลาร์/บาร์เรล ซึ่งเป็นระดับปิดต่ำสุดนับตั้งแต่วันที่ 2 พ.ค.ปีนี้ และตลอดทั้งสัปดาห์ สัญสัญญาน้ำมันดิบ WTI ปรับตัวลงราว 4% สัญสัญญาน้ำมันดิบเบรนท์ส่งมอบเดือนส.ค. ดิ่งลง 2.50 ดอลลาร์ หรือ 3.3% ปิดที่ 73.44 ดอลลาร์/บาร์เรล ซึ่งเป็นระดับปิดต่ำสุดนับตั้งแต่วันที่ 6 มิ.ย.ปีนี้ และตลอดทั้งสัปดาห์ สัญสัญญาน้ำมันดิบเบรนท์ปรับตัวลงราว 1% สัญสัญญาน้ำมันดิบร่วงลงอย่างหนักหลังจากมีการคาดการณ์ว่า ซาอุดีอาระเบีย ซึ่งเป็นสมาชิกรายใหญ่ของกลุ่มโอเปก อาจพิจารณาปรับเพิ่มกำลังการผลิต 500,000 บาร์เรล ต่าระดับ 1 ล้านบาร์เรล/วัน ขณะที่รัสเซียอาจพิจารณาเพิ่มการผลิตสูงถึง 1.5 ล้านบาร์เรล/วัน การคาดการณ์ดังกล่าวมีขึ้นหลังจากนายอเล็กซานเดอร์ โนวัก รมว.พลังงานของรัสเซียได้กล่าวภายหลังการหารือกับนายคาอิล อัล-ฟาลิห์ รมว.พลังงานซาอุดีอาระเบียที่กรุงมอสโกเมื่อไม่นานมานี้ว่า รัสเซียและซาอุดีอาระเบียให้การสนับสนุนในหลักการต่อการปรับเพิ่มกำลังการผลิตน้ำมันอย่างค่อยเป็นค่อยไป หลังจากที่ได้มีการจำกัดกำลังการผลิตเป็นเวลา 18 เดือน โดยนายโนวักกล่าวว่า ทางเลือกหนึ่งก็คือ การเพิ่มกำลังการผลิต 1.5 ล้านบาร์เรล/วัน โดยเริ่มต้นตั้งแต่วันที่ 1 ก.ค. ขณะที่นายคาอิลกล่าวว่า ที่ประชุมกลุ่มประเทศผู้ผลิตน้ำมันจะบรรลุข้อตกลงที่สร้างความพึงพอใจ โดยเฉพาะต่อตลาด ทั้งนี้ กลุ่มประเทศโอเปก และผู้ผลิตน้ำมันนอกโอเปกจะทบทวนนโยบายการผลิตน้ำมันในการประชุมที่กรุงเวียนนาในวันที่ 22-23 มิ.ย. นอกจากนี้ การผลิตน้ำมันที่เพิ่มขึ้นในสหรัฐยังสร้างแรงกดดันต่อตลาดเช่นกัน โดยเบนเกอร์ ฮิวจ์ ซึ่งเป็นผู้ให้บริการขุดเจาะน้ำมันของสหรัฐ รายงานล่าสุดเมื่อวานนี้ว่า แท่นขุดเจาะน้ำมันในสหรัฐที่มีการใช้งาน มีจำนวนเพิ่มขึ้น 1 แท่น ต่าระดับ 863 แท่นในสัปดาห์นี้ ซึ่งเป็นระดับสูงสุดนับตั้งแต่เดือนมี.ค.2558 และเป็นการเพิ่มขึ้นติดต่อกันเป็นสัปดาห์ที่ 4
- สำนักข่าวอินโฟเควสท์ (16 มิ.ย. 61)--สัญญาทองคำตลาดนิวยอร์กปิดร่วงลงเมื่อคืนนี้ (15 มิ.ย.) โดยได้รับแรงกดดันจากสกุลเงินดอลลาร์สหรัฐที่แข็งค่าเมื่อเทียบกับสกุลเงินบางสกุล ขณะที่นักลงทุนจับตาข้อพิพาททางการค้าระหว่างสหรัฐและจีนอย่างใกล้ชิด หลังจากรัฐบาลสหรัฐเปิดเผยบัญชีรายการสินค้าเงินที่จะถูกเรียกเก็บภาษีนำเข้าในอัตรา 25% สัญญาทองคำตลาด COMEX (Commodity Exchange) ส่งมอบเดือนส.ค. ร่วงลง 29.8 ดอลลาร์ หรือ 2.28% ปิดที่ 1,278.5 ดอลลาร์/ออนซ์ ซึ่งเป็นระดับปิดต่ำสุดนับตั้งแต่เดือนธ.ค. 2560 ส่วนตลอดทั้งสัปดาห์ สัญญาทองคำปรับตัวลงราว 1.9% สัญญาทองคำได้รับแรงกดดันจากสกุลเงินดอลลาร์ที่แข็งค่าเมื่อเทียบกับสกุลเงินบางสกุล โดยดัชนีดอลลาร์ ซึ่งเป็นดัชนีวัดความเคลื่อนไหวของดอลลาร์เมื่อเทียบกับสกุลเงินหลัก 6 สกุลในตะกร้าเงิน ปรับตัวขึ้นแตะระดับ 95.131 เมื่อคืนนี้ ทั้งนี้ โดยปกติแล้วราคาทองและดอลลาร์จะเคลื่อนไหวไปในทิศทางตรงข้ามกัน โดยเมื่อดอลลาร์แข็งค่าขึ้น ราคาทองจะปรับตัวลดลง เนื่องจากดอลลาร์ที่แข็งค่าทำให้ทองคำ ซึ่งกำหนดราคาในรูปแบบของสกุลเงินดอลลาร์ มีราคาแพงขึ้นสำหรับนักลงทุนที่ถือครองสกุลเงินอื่นๆ นักลงทุนจับตาข้อพิพาทการค้าระหว่างสหรัฐและจีน หลังจากทำเนียบขาวประกาศบัญชีรายการสินค้านำเข้าจากจีนมูลค่า 5 หมื่นล้านดอลลาร์ ซึ่งจะถูกรวมเรียกเก็บภาษี 25% เพื่อตอบโต้การที่จีนขโมยทรัพย์สินทางปัญญาของสหรัฐ ทั้งนี้ สำนักงานตัวแทนการค้าสหรัฐ (USTR) แถลงเมื่อวานนี้ว่า อัตราภาษีดังกล่าวจะมีผลบังคับใช้ต่อสินค้าจำนวน 1,100 รายการของจีน โดยสินค้าล็อตแรกจำนวน 818 รายการ มูลค่า 3.4 หมื่นล้านดอลลาร์ จะถูกเรียกเก็บภาษีในวันที่ 6 ก.ค. ขณะที่สินค้าล็อตที่ 2 กำลังอยู่ระหว่างการพิจารณา