



# GOLD DIRECTION BY GT GOLD BULLION

วันศุกร์ที่ 20 กรกฎาคม 2561

## แนวทาง

แนวโน้มทองโลกยังเป็นลบแต่ด้วยระดับการฟื้นตัวที่กลบแรงขายก่อนหน้านี้ได้จึงมองว่าราคาทองมีโอกาสฟื้นตัวโดยเฉพาะจากแนวรับสำคัญ 1,210 เหรียญ เพียงแต่เบื้องต้นยังมองว่า ตลาดยังคงระมัดระวังการเข้าซื้อและยังไม่มีปัจจัยสำคัญมาสนับสนุนเท่าใดนัก แนะนำขายทำกำไรในช่วงที่ฟื้นตัวใกล้ 1,240 และ 1,250 เหรียญ

|      |         |         |         |         |           |
|------|---------|---------|---------|---------|-----------|
| Gold | แนวรับ  | 1,215.0 | 1,210.0 | 1,200.0 | Gold Spot |
|      | แนวต้าน | 1,240.0 | 1,265.0 | 1,280.0 | 1,223.15  |

กรอบค่าเงินบาท  
33.30 – 33.60



BUYER

แนะนำหาจังหวะซื้อที่มีแนวรับสำคัญบริเวณ 1,200 – 1,210 เหรียญ และมีแนวต้าน 1,240 และ 1,250 เป็นเป้าหมายกำไร ในกรณีที่ลงต่ำกว่า 1,200 เหรียญแนะนำขายและรอจุดสถานการณ์

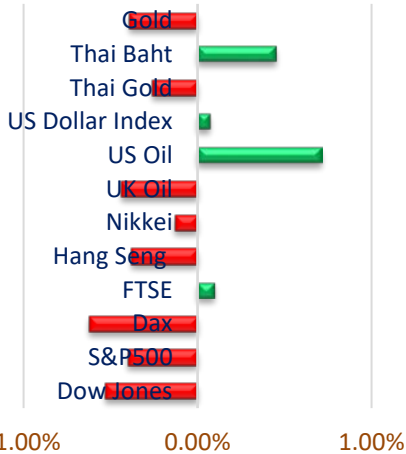
SELLER

แนะนำปิด Short และรอจุดสถานการณ์ สำหรับท่านที่ยังถือแนะนำปิดเมื่อฟื้นตัวเกิน 1,230 เหรียญ โดยจะหาจังหวะเปิด Short ในช่วงฟื้นตัวมีแนวต้านสำคัญอยู่ที่บริเวณ 1,250 และ 1,270 เหรียญ



## สถานการณ์ตลาดโลก

กระทรวงแรงงานสหรัฐรายงานจำนวนผู้เข้ารับสวัสดิการการว่างงานรายสัปดาห์ครั้งแรกลดลง 8,000 รายสู่ระดับ 207,000 รายในสัปดาห์ที่ผ่านมา และ Conference Board รายงานดัชนีชี้นำเศรษฐกิจปรับตัวขึ้น 0.5% ในเดือนมิถุนายน ส่งผลบวกกับค่าเงินดอลลาร์สหรัฐซึ่งทำให้ราคาทองคำโลกอ่อนตัวใกล้ 1,210 เหรียญในช่วงวันแต่การที่นายโดนัลด์ ทรัมป์ประธานาธิบดีสหรัฐแสดงความเห็นคัดค้านต่อแนวทางนโยบายการเงินที่จะเดินหน้าขึ้นดอกเบี้ยทำให้ราคาทองฟื้นตัว ในขณะที่ผลการประกอบการที่ออกมาแย่งส่งผลให้ตลาดหุ้นสหรัฐปิดลบไปดินที่ผ่านมา



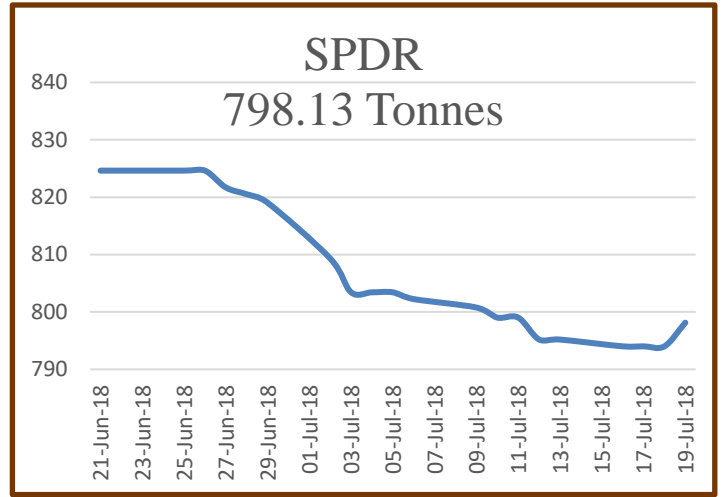


# GOLD DIRECTION BY GT GOLD BULLION



## แนวโน้มทองคำประจำสัปดาห์

ราคาทองปรับตัวลงต่อในสัปดาห์นี้ทำให้แนวโน้มราคาทองยังคงเป็นลบและเข้าใกล้แนวรับสำคัญบริเวณ 1,200 เหรียญ ความเห็นของประธานธนาคารกลางที่มองว่าภาวะเศรษฐกิจสหรัฐกำลังขยายตัวและต้องมีการขึ้นดอกเบี้ยเพื่อให้ทิศทางตลาดโดยรวมมีเสถียรภาพ โดยเฉพาะระดับเงินเฟ้อที่เริ่มสูงขึ้นในเวลานี้ ทำให้ราคาทองยังไม่มีประเด็นมาหนุนแรงซื้อ การเข้าซื้อจึงต้องอาศัยจังหวะที่น่าจะมีแรงซื้อเก็งกำไร โดยมองแนวรับสำคัญไว้ที่จุดต่ำสุดก่อนหน้าบริเวณ 1,200 – 1,210 เหรียญซึ่งยังคงคาดหวังเพียงการทำกำไรระยะสั้นมองแนวต้านบริเวณ 1,240 เหรียญ



## แนวโน้มค่าเงินบาท

ค่าเงินบาททรงตัวในสัปดาห์นี้เนื่องจากทิศทางค่าเงินดอลลาร์ไม่ได้เปลี่ยนแปลงมากนัก ทำให้ราคาทองคำในประเทศเคลื่อนไหวตามทองโลกมากขึ้น โดยในวันนี้องกรอบค่าเงินบาทไว้ที่บริเวณ 33.30 – 33.60 บาทต่อเหรียญสหรัฐ



# GOLD DIRECTION BY GT GOLD BULLION

## ตัวเลขเศรษฐกิจประจำวัน

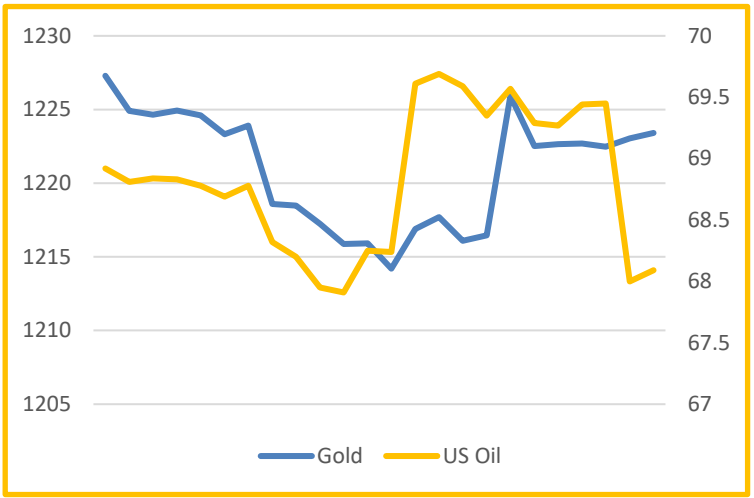
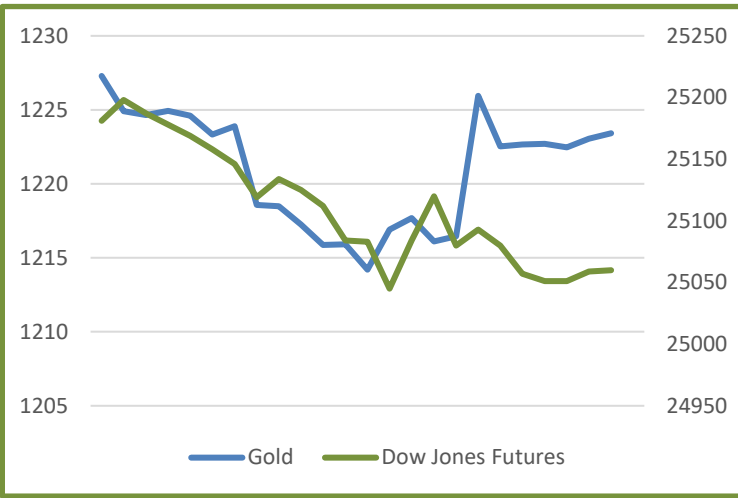
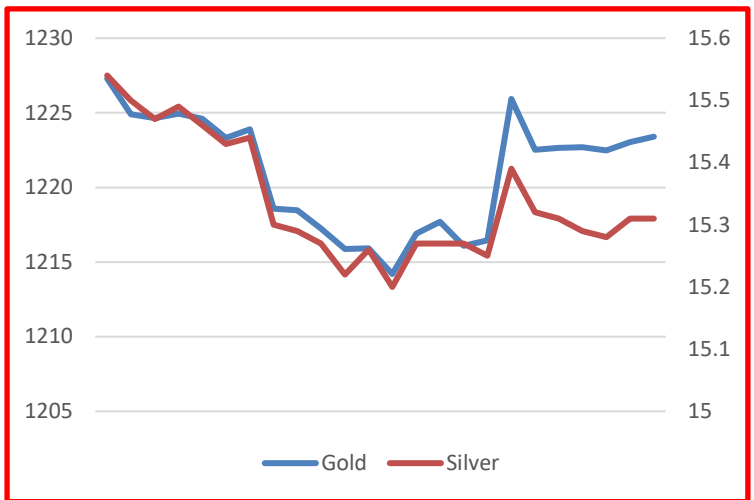
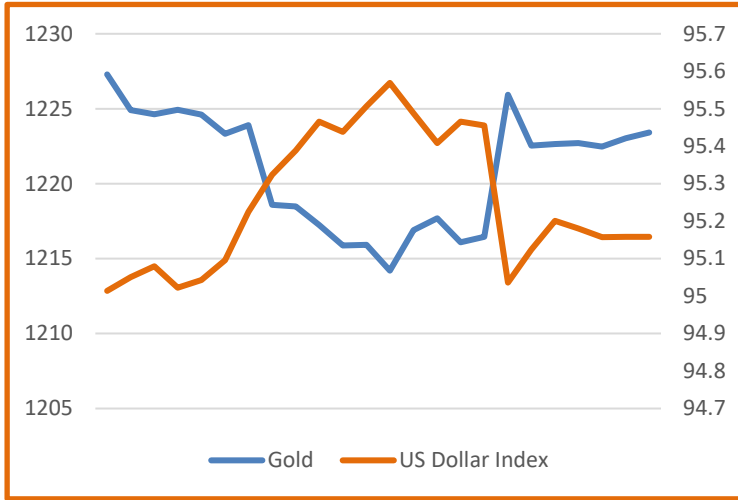
| วันที่              | เวลา  | ประเทศ | ความสำคัญ | รายการ                                   | ล่าสุด |   | คาดการณ์ | ก่อนหน้า |
|---------------------|-------|--------|-----------|--|--------|---|----------|----------|
| จันทร์ 16 ก.ค.      | 19:30 | สหรัฐ  | สูง       | ยอดขายธุรกิจค้าปลีก(ไม่รวมรถยนต์)        | 0.4%   |   | 0.40%    | 1.40%    |
|                     | 19:30 | สหรัฐ  | สูง       | ยอดขายธุรกิจค้าปลีกสหรัฐ                 | 0.5%   | ■ | 0.40%    | 1.30%    |
|                     | 19:30 | สหรัฐ  | ปานกลาง   | ดัชนีภาคการผลิตเขตนิวยอร์ก               | 22.6   | ■ | 20.3     | 25.0     |
| อังคารที่ 17 ก.ค.   | 20:15 | สหรัฐ  | ปานกลาง   | ดัชนีการใช้กำลังการผลิต                  | 78.0%  | + | 78.40%   | 77.90%   |
|                     | 20:15 | สหรัฐ  | ปานกลาง   | ดัชนีผลผลิตอุตสาหกรรมสหรัฐ               | 0.6%   | ■ | 0.50%    | -0.10%   |
|                     | 21:00 | สหรัฐ  | สูง       | Fed Chair Powell Testifies               |        | ■ |          |          |
|                     | 21:00 | สหรัฐ  | น้อย      | ดัชนีบ้าน NAHB                           | 68.0   | + | 69.0     | 68.0     |
| พุธที่ 18 ก.ค.      | 19:30 | สหรัฐ  | สูง       | การอนุญาตสร้างบ้าน                       | 1.27M  | ■ | 1.33M    | 1.30M    |
|                     | 19:30 | สหรัฐ  | ปานกลาง   | การสร้างบ้านใหม่                         | 1.17M  | + | 1.32M    | 1.35M    |
|                     | 21:00 | สหรัฐ  | สูง       | Fed Chair Powell Testifies               |        | ■ |          |          |
|                     | 21:30 | สหรัฐ  | สูง       | สต็อกน้ำมันดิบสหรัฐ                      | 5.8M   | + | -3.4M    | -12.6M   |
|                     | 01:00 | สหรัฐ  | น้อย      | Beige Book                               |        | ■ |          |          |
| พฤหัสบดีที่ 19 ก.ค. | 19:30 | สหรัฐ  | ปานกลาง   | ดัชนีการผลิตเขตฟิลาเดลเฟีย               | 25.7   | ■ | 21.6     | 19.9     |
|                     | 19:30 | สหรัฐ  | ปานกลาง   | ตัวเลขผู้เข้ารับสวัสดิการการว่างงานสหรัฐ | 207K   | ■ | 220K     | 214K     |
|                     | 20:00 | สหรัฐ  | ปานกลาง   | FOMC Member Quarles Speaks               |        | ■ |          |          |
| ศุกร์ที่ 20 ก.ค.    |       | น้ำมัน | ปานกลาง   | OPEC-JMMC Meetings                       |        |   |          |          |

### Comment ตัวเลขเศรษฐกิจประจำวัน

ตัวเลขดัชนีการผลิตเขตฟิลาเดลเฟียรายงานออกมาที่ระดับ 25.7 จุดซึ่งดีกว่าที่ตลาดคาดไว้ ส่งผลลบต่อราคาทอง ซึ่งราคาทองอ่อนตัวแต่ละระดับ 1,210 ในระหว่างวันก่อนจะปิดฟื้นตัวหลังนายโดนัลด์ ทรัมป์กล่าวไม่เห็นด้วยกับการขึ้นดอกเบี้ยของธนาคารกลางสหรัฐ สำหรับในคืนนี้ไม่มีการรายงานตัวเลขเศรษฐกิจสำคัญ



# GOLD DIRECTION BY GT GOLD BULLION





## GOLD DIRECTION BY GT GOLD BULLION

- สำนักข่าวอินโฟเควสท์ (20 ก.ค. 61)--สัญญาทองคำตลาดนิวยอร์กปิดปรับตัวลงเมื่อคืนนี้ (19 ก.ค.) เนื่องจากการแข็งค่าของสกุลเงินดอลลาร์ได้ลดความน่าดึงดูดของสัญญาทองคำ อย่างไรก็ตาม ตลาดทองคำได้รับปัจจัยหนุนในระหว่างวัน หลังจากประธานาธิบดีโดนัลด์ ทรัมป์ แสดงความเห็นคัดค้านนโยบายปรับขึ้นอัตราดอกเบี้ยของธนาคารกลางสหรัฐ (เฟด) สัญญาทองคำตลาด COMEX (Commodity Exchange) ส่งมอบเดือนส.ค. ลดลง 3.9 ดอลลาร์ หรือ 0.32% ปิดที่ 1,224.00 ดอลลาร์/ออนซ์ สัญญาทองคำได้รับแรงกดดันจากดอลลาร์ที่แข็งค่าเมื่อเทียบกับยูโรและสกุลเงินหลักๆ โดยดัชนีดอลลาร์ ซึ่งเป็นดัชนีวัดความเคลื่อนไหวของดอลลาร์เมื่อเทียบกับสกุลเงินหลัก 6 สกุลในตะกร้าเงิน ดัชนีขึ้น 0.04% แตะระดับ 95.110 เมื่อคืนนี้ ทั้งนี้ โดยปกติแล้ว ราคาทองคำและดอลลาร์จะเคลื่อนไหวไปในทิศทางตรงข้ามกัน โดยเมื่อดอลลาร์แข็งค่าขึ้น ราคาทองคำจะปรับตัวลดลง เนื่องจากดอลลาร์ที่แข็งค่าทำให้ทองคำ ซึ่งกำหนดราคาในรูปแบบของสกุลเงินดอลลาร์ มีราคาแพงขึ้นสำหรับนักลงทุนที่ถือครองสกุลเงินอื่นๆ อย่างไรก็ตาม ตลาดทองคำได้รับปัจจัยหนุนในระหว่างวัน หลังจากปธน.ทรัมป์ได้แสดงความเห็นคัดค้านนโยบายปรับขึ้นอัตราดอกเบี้ยของเฟด ซึ่งส่งผลให้สกุลเงินดอลลาร์อ่อนค่าลงเมื่อเทียบกับเงินเยน ทั้งนี้ ในการให้สัมภาษณ์ต่อสำนักข่าว CNBC ปธน.ทรัมป์กล่าวว่า การดำเนินนโยบายของเฟดอาจกระทบต่อการฟื้นตัวของเศรษฐกิจสหรัฐ โดยปธน.ทรัมป์กล่าว หลังจากที่นายเจอโรม พาวเวล ประธานเฟด กล่าวแถลงการณ์รอบครึ่งปีว่าด้วยนโยบายการเงินและภาวะเศรษฐกิจสหรัฐต่อสภาองเกรสในสัปดาห์นี้ ซึ่งเขาได้สั่งสัญญาเพิ่มเติมปรับขึ้นอัตราดอกเบี้ยอีก 2 ครั้งในช่วงที่เหลือของปีนี้
- สำนักข่าวอินโฟเควสท์ (20 ก.ค. 61)--สัญญาน้ำมันดิบเวสต์เท็กซัส (WTI) ตลาดนิวยอร์กปิดบวกเมื่อคืนนี้ (19 ก.ค.) โดยได้แรงหนุนจากรายงานข่าวที่ว่า ซาอุดีอาระเบียเตรียมลดการส่งออกน้ำมันในเดือนหน้า เพื่อหลีกเลี่ยงภาวะอุปทานน้ำมันในตลาดที่สูงเกินไป นอกจากนี้ ตลาดยังได้รับปัจจัยบวกจากการปรับตัวลงของสต็อกน้ำมันดิบที่เมืองคูชซึ่ง รัฐโอกลาโฮมา ซึ่งเป็นจุดส่งมอบสัญญาน้ำมันดิบ สัญญาน้ำมันดิบ WTI ส่งมอบเดือนส.ค. เพิ่มขึ้น 70 เซนต์ หรือ 1% ปิดที่ 69.46 ดอลลาร์/บาร์เรล สัญญาน้ำมันดิบ WTI ดัชนีขึ้นหลังจากนายฮาดี อัล-อามา ซึ่งเป็นผู้ว่าการกลุ่มประเทศผู้ส่งออกน้ำมัน (โอเปก) ประจำซาอุดีอาระเบีย กล่าวว่า การส่งออกน้ำมันของซาอุดีอาระเบียจะลดลงราว 100,000 บาร์เรล/วันในเดือนหน้า อันเนื่องมาจากการปรับลดการผลิตน้ำมันส่วนเกิน ขณะที่การผลิตน้ำมันในเดือนนี้จะอยู่ในระดับที่ใกล้เคียงกับเดือนมิ.ย. นายอัล-อามา ยังคาดการณ์ว่า สต็อกน้ำมันในตลาดโลกจะลดลงในไตรมาส 3 เนื่องจากมีความต้องการใช้น้ำมันเป็นจำนวนมาก แม้ว่าตลาดน้ำมันจะอยู่ในภาวะสมดุลก็ตาม สำนักข่าวซินหัว รายงานว่า สัญญาน้ำมันดิบ WTI ยังได้รับปัจจัยหนุนหลังจากเจนสเคป (Genscape) ซึ่งเป็นผู้ให้บริการข้อมูลด้านพลังงานระบุว่า สต็อกน้ำมันดิบที่เมืองคูชซึ่ง รัฐโอกลาโฮมา ลดลง 1.8 ล้านบาร์เรล หรือ 6.2% ในรอบสัปดาห์ที่สิ้นสุดเมื่อวันอังคารที่ผ่านมา อย่างไรก็ตาม สำนักงานสารสนเทศด้านการพลังงานของรัฐบาลสหรัฐ (EIA) เปิดเผยเมื่อวันพุธที่ผ่านมาว่า สต็อกน้ำมันดิบของสหรัฐเพิ่มขึ้น 5.8 ล้านบาร์เรลในสัปดาห์ที่แล้ว ส่วนทางกับที่นักวิเคราะห์คาดการณ์ว่าลดลง 3.6 ล้านบาร์เรล ส่วนการผลิตน้ำมันของสหรัฐพุ่งแตะ 11 ล้านบาร์เรล/วันในสัปดาห์ที่แล้ว ซึ่งเป็นระดับสูงสุดเป็นประวัติการณ์