



# GOLD DIRECTION BY GT GOLD BULLION

วันศุกร์ที่ 10 สิงหาคม 2561

## แนวทาง

ราคาทองยังคงทรงตัวในกรอบ ในคืนนี้จะมีตัวเลขเงินเฟ้อเป็นประเด็นสำคัญหลังจากที่คืนที่ผ่านมาตัวเลขดัชนี PPI ออกมาต่ำกว่าที่ตลาดคาดซึ่งถ้ายังคงออกมาต่ำแรงกดดันตลาดทองจะลดลงและจะมีโอกาสขึ้นตัว แต่มองเป็นจังหวะขาย มองจุดเปลี่ยนแนวโน้มไว้ที่ 1,220 เหรียญถ้าผ่านบริเวณนี้จะเป็นการกลับตัว มีแนวต้าน 1,235 และ 1,260 เป็นเป้าขึ้นตัว

Gold	แนวรับ	1,200.0	1,190.0	1,180.0	Gold Spot
	แนวต้าน	1,220.0	1,235.0	1,250.0	1,212.13

กรอบค่าเงินบาท  
33.10 – 33.40



BUYER

แนะนำซื้อตามเมื่อขึ้นเกิน 1,220 เหรียญ โดยมองแนวต้าน 1,235 และ 1,260 เหรียญเป็นเป้าทำกำไร ในกรณีที่ลงต่ำกว่า 1,200 เหรียญแนะนำขายเพื่อตัดขาดทุน

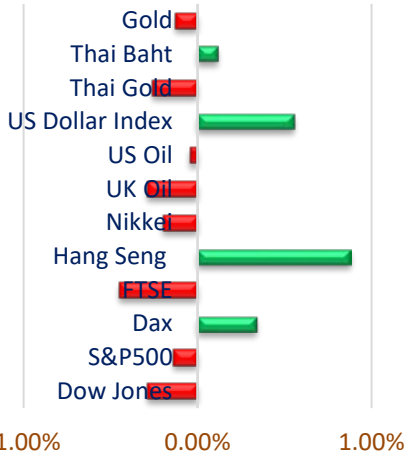
SELLER

แนะนำรอจุดสถานการณ์เนื่องจากอยู่ในช่วงแนวราคาสำคัญ และกรอบการลงเริ่มจำกัดสำหรับท่านที่ต้องการเปิด Short จะปิดเมื่อขึ้นเกิน 1,220 และมีแนวรับ 1,180 – 1,190 เหรียญเป็นเป้าทำกำไร



## สถานการณ์ตลาดโลก

ความกังวลเกี่ยวกับภาวะสงครามการค้ากดดันตลาดหุ้นและทิศทางราคาน้ำมัน โดยราคาน้ำมันปรับตัวลงต่อเนื่องเป็นวันที่ 2 ด้วยปัจจัยสงครามการค้าจะส่งผลกระทบต่อราคาน้ำมันโดยตรงเนื่องจากส่งผลกระทบต่อภาพรวม นอกจากนี้การที่สต็อกน้ำมันดิบลดลงน้อยกว่าที่ตลาดคาดไว้ ราคาน้ำมันจึงชะลอตัว ทั้งนี้การปรับตัวลงของราคาน้ำมันส่งผลให้ราคาหุ้นในกลุ่มพลังงานลดลง ในขณะที่การปรับตัวลงของผลตอบแทนพันธบัตรรัฐบาลสหรัฐส่งผลให้ลบต่อราคาหุ้นในกลุ่มธนาคารพาณิชย์ โดยดัชนีตลาดหุ้นสหรัฐปิดอ่อนตัวลง โดยมีตัวเลขเงินเฟ้อให้ติดตามในคืนนี้



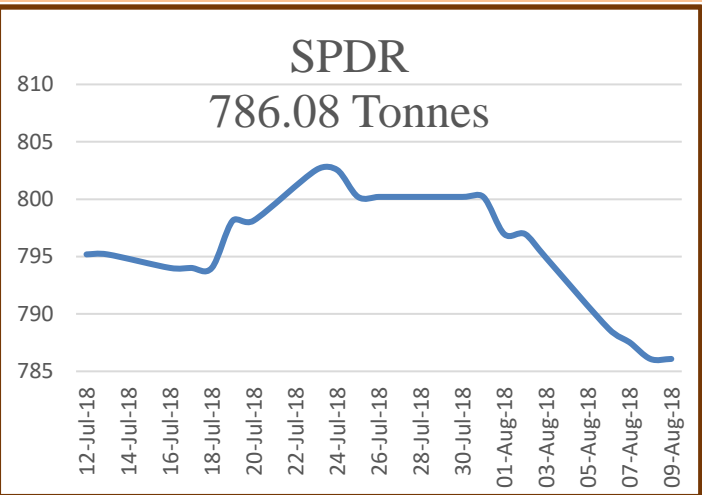


# GOLD DIRECTION BY GT GOLD BULLION



## แนวโน้มทองคำประจำสัปดาห์

ทิศทางราคาทองคำทองคำระดับโลกระดับ 1,200 เหรียญในสัปดาห์หลังจากปรับตัวลงต่อเนื่องจากระดับสูงสุดบริเวณ 1,365 เหรียญ โดยปัจจัยสำคัญคือนักลงทุนลดการถือครองทองคำและเข้าถือสินทรัพย์อื่นที่มีสถานะใกล้เคียงกัน แต่มีแนวโน้มดีกว่าในช่วงที่ดอกเบี้ยเป็นขาขึ้น จะเห็นได้จากการที่มีสงครามการค้าของกระแสดัชนีสินทรัพย์ปลอดภัยและนักลงทุนเลือกเข้าซื้อดอลลาร์สหรัฐไม่ใช่อทองคำ ทั้งนี้ยังมองว่ามองว่าปัจจัยดอกเบี้ยสหรัฐจะยังคงคอยกดดันราคาทอง การเข้าซื้อทองคำจึงมองเป็นเพียงการทำกำไรระยะสั้น จะแนะนำขายหากว่าฟื้นตัวขึ้นมามองแนวต้านไว้ที่บริเวณ 1,235 , 1260



## แนวโน้มค่าเงินบาท

ทิศทางค่าเงินบาทมีปัจจัยสำคัญอยู่ที่ค่าเงินดอลลาร์สหรัฐ เนื่องจากค่าเงินดอลลาร์มีแนวโน้มแข็งค่าทำให้ค่าเงินบาทยังมีโอกาสอ่อนค่าได้เพียงแต่ระยะสั้นยังทรงตัวในกรอบ โดยมองกรอบไว้ที่บริเวณ 33.10 – 33.40 บาทต่อเหรียญสหรัฐ



# GOLD DIRECTION BY GT GOLD BULLION

## ตัวเลขเศรษฐกิจประจำวัน

วันที่	เวลา	ประเทศ	ความสำคัญ	รายการ	ล่าสุด		คาดการณ์	ก่อนหน้า
อังคารที่ 7 ส.ค.	21:00	สหรัฐ	น้อย	JOLTS Job Openings	6.66M	+	6.74M	6.64M
พุธที่ 8 ส.ค.	19:45	สหรัฐ	ปานกลาง	FOMC Member Barkin Speaks		-		
	21:30	สหรัฐ	สูง	ดัชนีน้ำมันดิบสหรัฐ	-1.4M	+	-2.8M	3.8M
พฤหัสบดีที่ 9 ส.ค.	19:30	สหรัฐ	สูง	ดัชนีราคาผู้ผลิตสหรัฐ	0.0%	+	0.20%	0.30%
	19:30	สหรัฐ	ปานกลาง	ดัชนีราคาผู้ผลิตสหรัฐพื้นฐาน(ไม่รวมรายการอาหารและพลังงาน)	0.1%	+	0.30%	0.30%
	19:30	สหรัฐ	ปานกลาง	ตัวเลขผู้เข้ารับสวัสดิการการว่างงานสหรัฐ	213K	-	220K	218K
ศุกร์ที่ 10 ส.ค.	19:30	สหรัฐ	สูง	ดัชนีราคาผู้บริโภคสหรัฐ		-	0.20%	0.10%
	19:30	สหรัฐ	สูง	ดัชนีราคาผู้บริโภคสหรัฐพื้นฐาน(ไม่รวมรายการอาหารและพลังงาน)			0.20%	0.20%

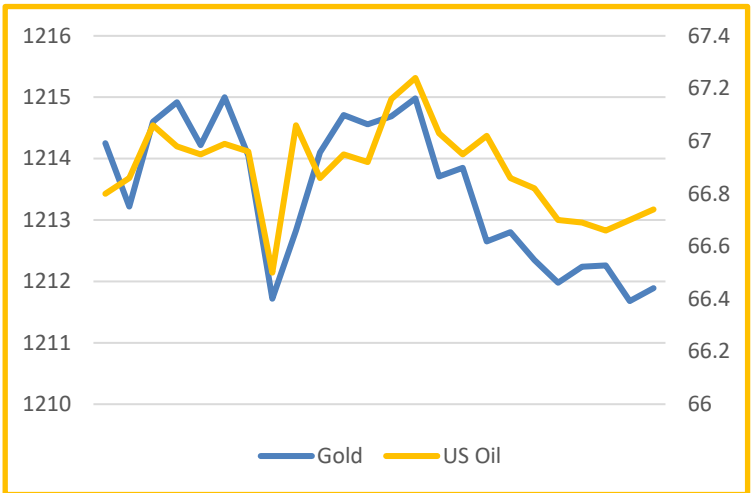
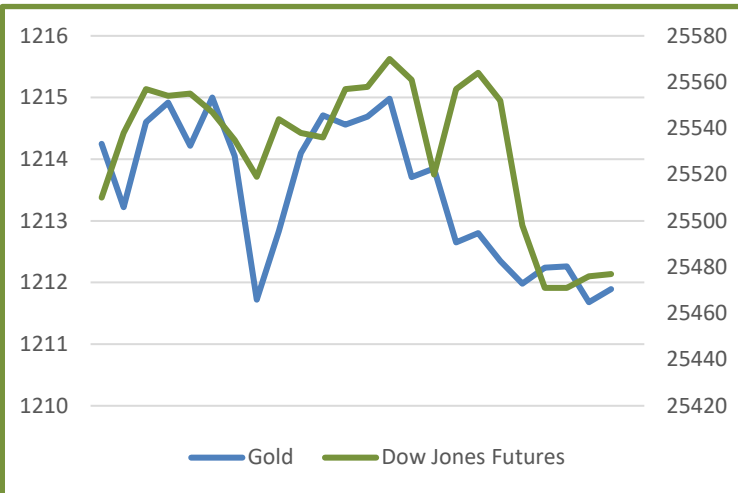
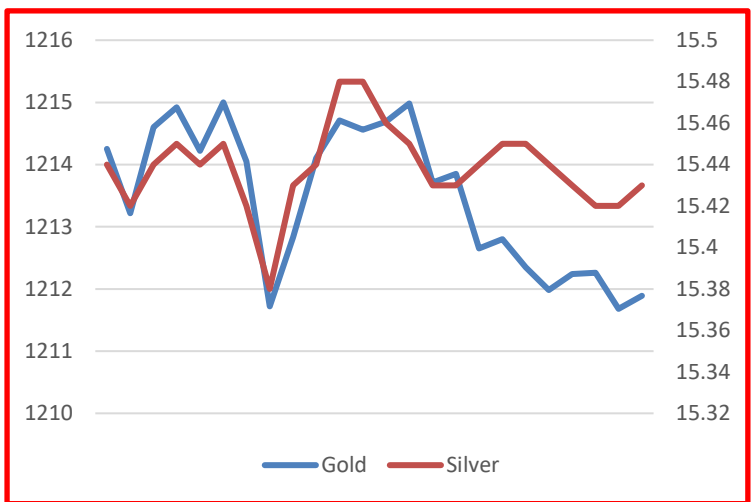
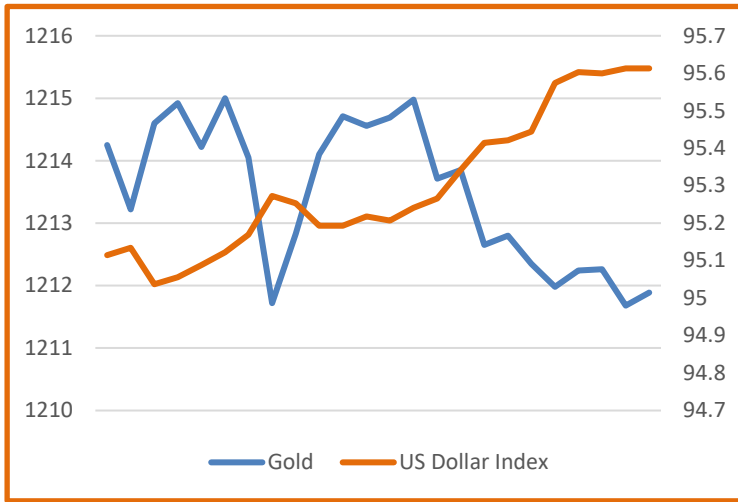
## Comment ตัวเลขเศรษฐกิจประจำวัน

ดัชนีราคาผู้ผลิตรายงานออกมาตรงตัวหลังจากที่เพิ่มขึ้น 0.3% ในเดือนก่อน สะท้อนภาพของเงินเฟ้อที่อาจจะลดตัวส่งผลบวกกับราคาทองคำ ในสินนี้จะมีการรายงานดัชนีราคาผู้บริโภคเป็นตัวเลขสำคัญถ้าเปิดเผยออกมาในแนวโน้มเดียวกันราคาทองจะมีโอกาสฟื้นตัว

- สำนักข่าวอินโฟเควสท์ (10 ส.ค. 61)--สัญญาทองคำตลาดนิวยอร์กปิดลบเมื่อคืนนี้ (9 ส.ค.) เนื่องจากการแข็งค่าของสกุลเงินดอลลาร์ได้สร้างแรงกดดันต่อตลาด นอกจากนี้ ข้อมูลเศรษฐกิจที่สดใสของสหรัฐยังเป็นอีกปัจจัยที่ทำให้นักลงทุนลดการถือครองทองคำในฐานะสินทรัพย์ที่ปลอดภัย สัญญาทองคำตลาด COMEX (Commodity Exchange) ส่งมอบเดือนธ.ค. ลดลง 1.1 ดอลลาร์ หรือ 0.22% ปิดที่ 1219.90 ดอลลาร์/ออนซ์ สัญญาทองคำได้รับแรงกดดันจากการแข็งค่าของสกุลเงินดอลลาร์ โดยดัชนีดอลลาร์ ซึ่งเป็นดัชนีวัดความเคลื่อนไหวของดอลลาร์เมื่อเทียบกับสกุลเงินหลัก 6 สกุลในตะกร้าเงิน เพิ่มขึ้น 0.47% และระดับ 95.505 เมื่อคืนนี้ ทั้งนี้ โดยปกติแล้ว ราคาทองคำและดอลลาร์จะเคลื่อนไหวไปในทิศทางตรงข้ามกัน โดยเมื่อดอลลาร์แข็งค่าขึ้น ราคาทองคำจะปรับตัวลดลง เนื่องจากดอลลาร์ที่แข็งค่าทำให้ทองคำ ซึ่งกำหนดราคาในรูปแบบของสกุลเงินดอลลาร์ มีราคาแพงขึ้นสำหรับนักลงทุนที่ถือครองสกุลเงินอื่นๆ นอกจากนี้ ข้อมูลเศรษฐกิจที่สดใสของสหรัฐยังเป็นอีกปัจจัยที่ทำให้นักลงทุนลดการถือครองทองคำในฐานะสินทรัพย์ที่ปลอดภัย โดยกระทรวงแรงงานสหรัฐเปิดเผยว่า จำนวนชาวอเมริกันที่ยื่นขอสวัสดิการว่างงานครั้งแรกลดลง 6,000 ราย สู่ระดับ 213,000 รายในสัปดาห์ที่แล้ว สวนทางกับที่นักวิเคราะห์คาดว่าเพิ่มขึ้นสู่ระดับ 220,000 ราย



# GOLD DIRECTION BY GT GOLD BULLION



• สำนักข่าวอินโฟเควสท์ (10 ส.ค. 61)--สัญญาน้ำมันดิบเวสต์เท็กซัส (WTI) ตลาดนิวยอร์กปิดลบเมื่อคืนนี้ (9 ส.ค.) โดยได้รับแรงกดดันจากความวิตกกังวลเกี่ยวกับผลกระทบของสงครามการค้าระหว่างสหรัฐและจีน อย่างไรก็ตาม สัญญาน้ำมันดิบขยับลงเพียงเล็กน้อย เนื่องจากการคาดการณ์ที่ว่าอุปทานน้ำมันโลกจะประสบภาวะตึงตัวหลังจากสหรัฐประกาศว่าบาตริอหร่านรอบใหม่เป็นปัจจัยที่ช่วยหนุนตลาด สัญญาน้ำมันดิบ WTI ส่งมอบเดือนก.ย. ลดลง 13 เซนต์ หรือ 0.2% ปิดที่ 66.81 ดอลลาร์/บาร์เรล สัญญาน้ำมันดิบ WTI ปิดในแดนลบติดต่อกันเป็นวันที่ 2 เมื่อคืนนี้ เนื่องจากนักลงทุนกังวลว่าการทำสงครามการค้าระหว่างสหรัฐและจีนจะลดการขยายตัวของเศรษฐกิจโลก และกระทบต่อความต้องการใช้น้ำมัน ทั้งนี้ กระทรวงพาณิชย์ของจีนแถลงว่า จีนจะเรียกเก็บภาษี 25% ต่อสินค้านำเข้าจากสหรัฐวงเงิน 1.6 หมื่นล้านดอลลาร์ ซึ่งรวมถึงน้ำมันดิบและรถยนต์ โดยการดำเนินการดังกล่าวของจีนมีขึ้นเพื่อตอบโต้สหรัฐซึ่งได้เรียกเก็บภาษีนำเข้าสินค้าจากจีนเพิ่มเติมในอัตรา 25% วงเงิน 1.6 หมื่นล้านดอลลาร์ โดยจะเริ่มมีผลบังคับใช้ในวันที่ 23 ส.ค. นอกจากนี้ สัญญาน้ำมันดิบยังได้รับแรงกดดันหลังจากหลังจากสำนักงานสารสนเทศด้านการพลังงานของรัฐบาลสหรัฐ (EIA) รายงานว่า สต็อกน้ำมันดิบของสหรัฐลดลง 1.4 ล้านบาร์เรล สู่อันดับ 407.4 ล้านบาร์เรล ในสัปดาห์ที่แล้ว ซึ่งน้อยกว่าที่นักวิเคราะห์คาดการณ์ว่าลดลง 3.3 ล้านบาร์เรล อย่างไรก็ตาม สัญญาน้ำมันดิบขยับลงเพียงเล็กน้อยเท่านั้น เนื่องจากการคาดการณ์ที่ว่าการอุปทานน้ำมันโลกจะประสบภาวะตึงตัวหลังจากสหรัฐประกาศว่าบาตริอหร่านรอบใหม่ ทั้งนี้ นักวิเคราะห์คาดการณ์ว่ามาตรการคว่ำบาตริอหร่าน จะส่งผลให้ปริมาณน้ำมันในตลาดลดลงราว 600,000-1,500,000 บาร์เรล