



GOLD DIRECTION BY GT GOLD BULLION

วันพฤหัสบดีที่ 16 สิงหาคม 2561

แนวทาง

ทิศทางราคาทองปิดร่วงลงหนัก เนื่องจากแรงขายเมื่อหลุดฐานราคาสำคัญ ทำให้แนวโน้มราคาทองยังคงเป็นลบมีจุดเปลี่ยนแนวโน้มอยู่ที่ 1,190 – 1,195 เหรียญ ถ้ายังไม่ปรับขึ้นเกินบริเวณนี้จะยังปรับตัวลงได้อยู่มองแนวรับบริเวณ 1,150 และ 1,170 เป็นจุดที่แรงขายจะชะลอตัว แนะนำหาจังหวะซื้อที่บริเวณนี้

Gold	แนวรับ	1,165.0	1,150.0	1,120.0	Gold Spot
	แนวต้าน	1,182.0	1,190.0	1,200.0	1,174.08

กรอบค่าเงินบาท
33.20 – 33.50



BUYER

แนะนำรอจุดสถานการณ์ โดยจะซื้อเมื่อลงใกล้บริเวณ 1,150 เหรียญ จะขายเพื่อตัดขาดทุนหากว่าลงต่ำกว่า 1,120 เหรียญในกรณีที่ฟื้นตัวจะมีแนวต้านบริเวณ 1,180 และ 1,200 เหรียญเป็นจุดขายทำกำไร

SELLER

แนะนำปิด Short และรอจุดสถานการณ์เมื่อลงใกล้ 1,150 เหรียญหรือเมื่อขึ้นเกิน 1,190 เหรียญ โดยจะจับจังหวะเปิด Short เมื่อขึ้นใกล้ 1,200 เหรียญ



สถานการณ์ตลาดโลก

ราคาทองปรับตัวลงในคืนที่ผ่านมาหลังกระทรวงพาณิชย์สหรัฐรายงานตัวเลขยอดค้าปลีกเพิ่มขึ้น 0.5% ในเดือนกรกฎาคมจากที่คาดไว้ว่าจะเพิ่มขึ้นเพียง 0.1% ทำให้นักลงทุนมีความต้องการถือครองสินทรัพย์ปลอดภัยลดลง ในขณะที่ทิศทางค่าเงินดอลลาร์สหรัฐยังคงแข็งเป็นปัจจัยสำคัญที่กดดันราคาทอง ในขณะที่ราคาน้ำมันปิดร่วงลงเนื่องจากสำนักงานสารสนเทศด้านการพลังงานสหรัฐ (EIA) เปิดเผยสต็อกน้ำมันดิบเพิ่มขึ้น 6.8 ล้านบาร์เรลสวนทางการคาดการณ์ที่คาดว่าสต็อกน้ำมันจะลดลงนอกจากนี้ตลาดน้ำมันยังกังวลว่าเศรษฐกิจภาพรวมจะชะลอตัวจากสงครามการค้า



-4.00% -2.00% 0.00%

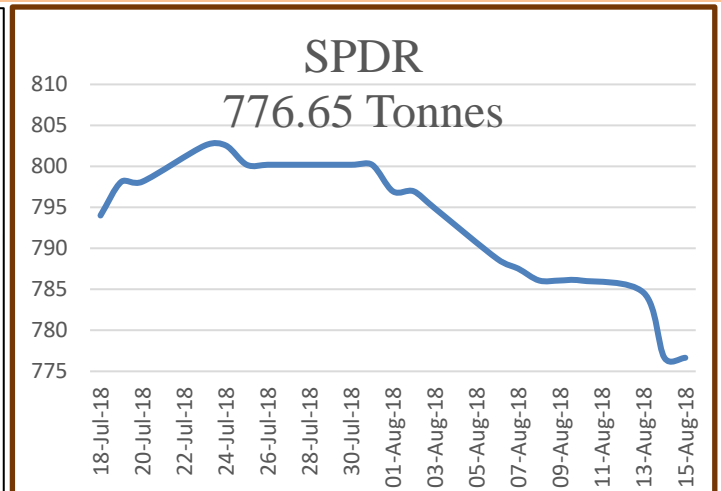


GOLD DIRECTION BY GT GOLD BULLION



แนวโน้มทองคำประจำสัปดาห์

ตัวเลขเศรษฐกิจที่ออกมาดีเป็นปัจจัยหนึ่งที่กดดันตลาดทอง ราคาทองร่วงลงในสัปดาห์หลังปรับตัวลงต่ำกว่าแนวรับสำคัญบริเวณ 1,200 เหรียญ แม้ว่าค่าเงินดอลลาร์สหรัฐจะไม่ได้แข็งค่าขึ้นมากนักและอัตราผลตอบแทนพันธบัตรรัฐบาลสหรัฐจะอ่อนค่าซึ่งปกติจะเป็นบวกกับราคาทอง เนื่องจากเป็นดัชนีสะท้อนภาวะการฟื้นตัวของเศรษฐกิจ นอกจากนี้การขึ้นดอกเบี้ยของเฟดเป็นการลดทอนความร้อนแรงของเศรษฐกิจเมื่อเศรษฐกิจขยายตัวความต้องการทองคำสำหรับการลงทุนและการบริโภคก็จะเพิ่มขึ้น จึงมองเป็นโอกาสซื้อแนะนำซื้อที่บริเวณแนวรับ 1,120 และ 1,150 เหรียญ



แนวโน้มค่าเงินบาท

ทิศทางค่าเงินดอลลาร์แข็งค่าขึ้นส่งผลค่าเงินบาทให้อ่อนค่าลงเล็กน้อย อย่างไรก็ตามถ้าค่าเงินดอลลาร์สหรัฐยังคงแข็งค่าจะทำให้ค่าเงินบาทอ่อนค่าลงได้อีก เบื้องต้นมองกรอบค่าเงินบาทไว้ที่ 33.20 – 33.50 บาทต่อเหรียญสหรัฐ



GOLD DIRECTION BY GT GOLD BULLION

ตัวเลขเศรษฐกิจประจำวัน

วันที่	เวลา	ประเทศ	ความสำคัญ	รายการ	ล่าสุด		คาดการณ์	ก่อนหน้า
พุธที่ 15 ส.ค.	19:30	สหรัฐ	สูง	ยอดขายธุรกิจค้าปลีกพื้นฐาน (ไม่รวมรถยนต์)	0.6%	—	0.30%	0.40%
	19:30	สหรัฐ	สูง	ยอดขายธุรกิจค้าปลีกสหรัฐ	0.5%	—	0.10%	0.50%
	19:30	สหรัฐ	ปานกลาง	ดัชนีภาคการผลิตเขตนิวยอร์ก	25.6	—	20.1	22.6
	19:30	สหรัฐ	น้อย	ประสิทธิภาพการผลิต	2.9%	—	2.40%	0.40%
	19:30	สหรัฐ	น้อย	ดัชนีค่าแรง	-0.9%	+	-0.10%	2.90%
	20:15	สหรัฐ	น้อย	ดัชนีการใช้กำลังการผลิต	78.1%	+	78.20%	78.00%
	20:15	สหรัฐ	น้อย	ดัชนีผลผลิตอุตสาหกรรมสหรัฐ	0.1%	+	0.30%	0.60%
	20:15	สหรัฐ	น้อย	ดัชนีบ้าน NAHB	67.0	+	67.0	68.0
	21:30	สหรัฐ	สูง	สต็อกน้ำมันดิบสหรัฐ	6.8M	+	-2.6M	-1.4M
พฤหัสบดีที่ 16 ส.ค.	19:30	สหรัฐ	สูง	การอนุญาตสร้างบ้าน		—	1.31M	1.29M
	19:30	สหรัฐ	ปานกลาง	การสร้างบ้านใหม่		—	1.27M	1.17M
	19:30	สหรัฐ	ปานกลาง	ดัชนีการผลิตเขตพิลาเดลเฟีย		+	21.9	25.7
	19:30	สหรัฐ	ปานกลาง	ตัวเลขผู้เข้ารับสวัสดิการการว่างงานสหรัฐ		+	215K	213K
ศุกร์ที่ 17 ส.ค.	21:00	สหรัฐ	ปานกลาง	ดัชนีความเชื่อมั่นผู้บริโภคโดยม.มิชิแกน		—	98.1	97.9

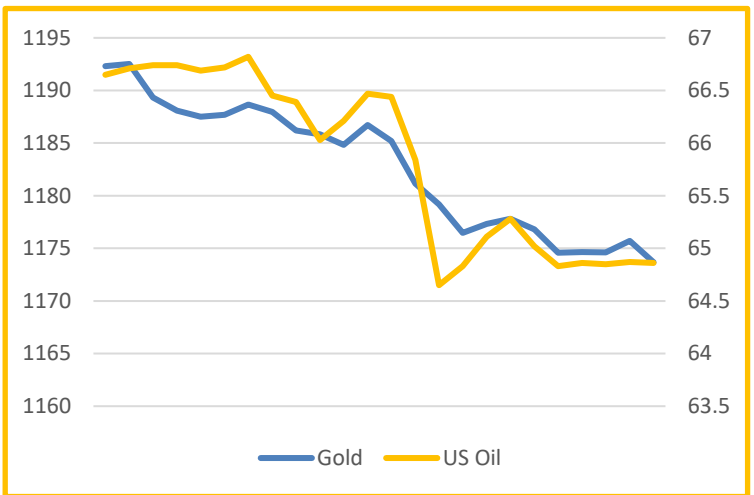
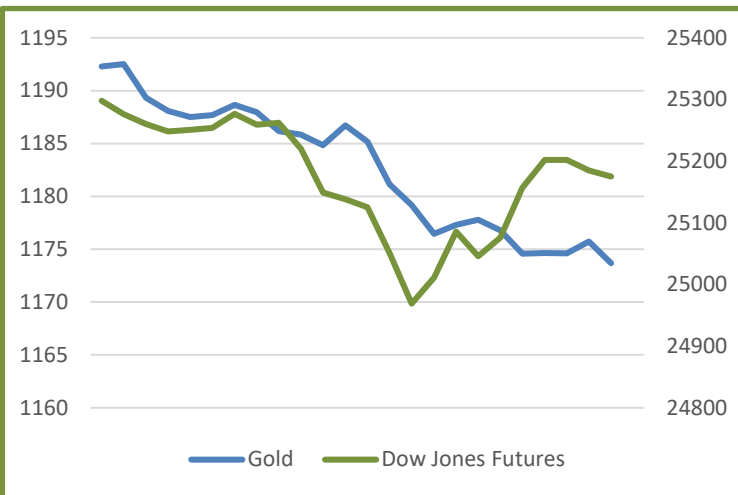
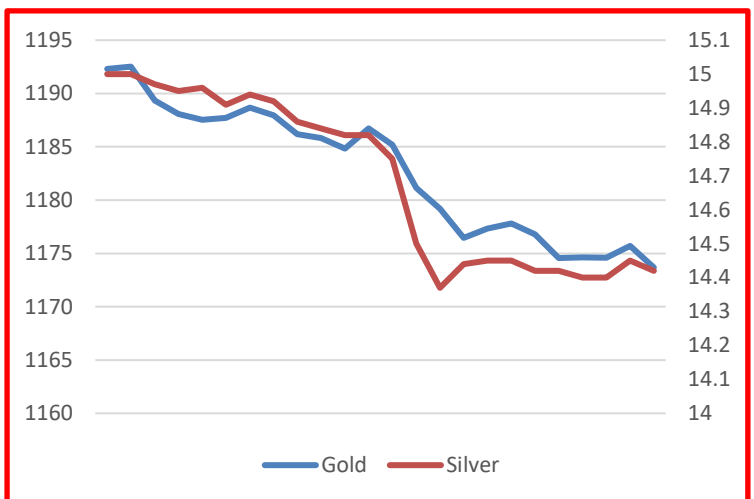
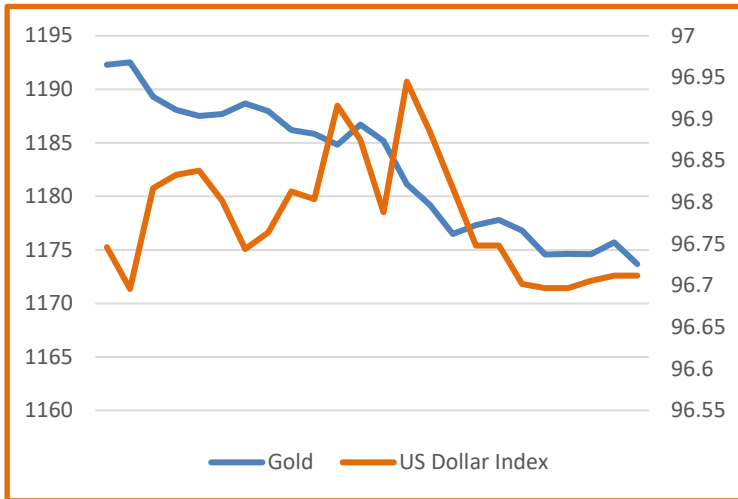
Comment ตัวเลขเศรษฐกิจประจำวัน

ตัวเลขยอดค้าปลีกสหรัฐรายงานออกมาดีกว่าที่ตลาดคาดไว้ส่งผลต่อราคาทอง ในขณะที่สต็อกน้ำมันดิบเพิ่มขึ้นสวนทางการคาดการณ์ทำให้ราคาน้ำมันปิดลบเช่นกัน ในคืนนี้จะมีตัวเลขการอนุญาตสร้างบ้าน, การสร้างบ้านใหม่ และจำนวนผู้เข้ารับสวัสดิการการว่างงานรายสัปดาห์เป็นตัวเลขสำคัญ อย่างไรก็ตามประเด็นสำคัญยังอยู่ที่ความผันผวนของค่าเงินสกุลหลักถ้าทำให้ค่าเงินดอลลาร์แข็งค่าจะส่งผลให้ราคาทองปรับตัวลง

- สำนักข่าวอินโฟเควสท์ (16 ส.ค. 61)–สัญญาทองคำตลาดนิวยอร์กปิดร่วงลงอย่างหนักเมื่อคืนนี้ (15 ส.ค.) เนื่องจากสกุลเงินดอลลาร์แข็งค่าอย่างต่อเนื่อง ท่ามกลางวิกฤตการณ์ค่าเงินลีราของตุรกี นอกจากนี้ ความแข็งแกร่งของข้อมูลเศรษฐกิจบางรายการของสหรัฐ ซึ่งรวมถึงยอดค้าปลีกนั้น ยังส่งผลให้นักลงทุนลดการถือครองทองคำในฐานะสินทรัพย์ที่ปลอดภัย สัญญาทองคำตลาด COMEX (Commodity Exchange) ส่งมอบเดือนธ.ค. ร่วงลง 15.7 ดอลลาร์ หรือ 1.31% ปิดที่ 1,185.00 ดอลลาร์/ออนซ์ ซึ่งเป็นระดับต่ำสุดนับตั้งแต่วันที่ 10 ก.ค. 2560 สัญญาทองคำได้รับแรงกดดันจากการแข็งค่าของสกุลเงินดอลลาร์ โดยดัชนีดอลลาร์ ซึ่งเป็นดัชนีวัดความเคลื่อนไหวของดอลลาร์เมื่อเทียบกับสกุลเงินหลัก 6 สกุลในตะกร้าเงิน เพิ่มขึ้น 0.04% แตะระดับ 96.645 เมื่อคืนนี้ ทั้งนี้ โดยปกติแล้ว ราคาทองคำและดอลลาร์จะเคลื่อนไหวไปในทิศทางตรงข้ามกัน โดยเมื่อดอลลาร์แข็งค่าขึ้น ราคาทองคำจะปรับตัวลดลง เนื่องจากดอลลาร์ที่แข็งค่าทำให้ทองคำ ซึ่งกำหนดราคาในรูปแบบของสกุลเงินดอลลาร์ มีราคาแพงขึ้นสำหรับนักลงทุนที่ถือครองสกุลเงินอื่นๆ นอกจากนี้ นักลงทุนยังลดการถือครองทองคำในฐานะสินทรัพย์ที่ปลอดภัย หลังจากสหรัฐเปิดเผยข้อมูลเศรษฐกิจบางรายการที่มีความแข็งแกร่ง โดยกระทรวงพาณิชย์สหรัฐเปิดเผยว่า ยอดค้าปลีกเพิ่มขึ้น 0.5% ในเดือนก.ค. สูงกว่าที่นักวิเคราะห์คาดว่าจะเพิ่มขึ้นเพียง 0.1% ส่วนยอดค้าปลีกพื้นฐาน ซึ่งไม่รวมยอดขายรถยนต์ น้ำมัน วัสดุก่อสร้าง และอาหาร ปรับตัวขึ้น 0.5% ในเดือนก.ค. หลังจากลดลง 0.1% ในเดือนมิ.ย. ทางด้านกระทรวงแรงงานสหรัฐเปิดเผยว่า ประสิทธิภาพในการผลิตของแรงงานนอกภาคเกษตรของสหรัฐพุ่งขึ้น 2.9% ในไตรมาส 2 เมื่อเทียบรายไตรมาส ซึ่งเป็นระดับสูงสุดนับตั้งแต่ไตรมาสแรกของปี 2558 และสูงกว่าที่นักวิเคราะห์คาดการณ์ที่ระดับ 2.3% หลังจากที่เพิ่มขึ้น 0.3% ในไตรมาส 1



GOLD DIRECTION BY GT GOLD BULLION



• สำนักข่าวอินโฟเควสท์ (16 ส.ค. 61)--สัญญาน้ำมันดิบเวสต์เท็กซัส (WTI) ตลาดนิวยอร์กปิดร่วงลงเมื่อคืนนี้ (15 ส.ค.) หลังจากสำนักงานสารสนเทศด้านพลังงานของรัฐบาลสหรัฐ (EIA) เปิดเผยว่า สต็อกน้ำมันดิบของสหรัฐพุ่งขึ้นสวนทางกับที่นักวิเคราะห์คาดว่าจะปรับตัวลดลง นอกจากนี้ ตลาดน้ำมันยังได้รับแรงกดดันจากความกังวลเกี่ยวกับการชะลอตัวของเศรษฐกิจโลกที่เกิดจากการทำสงครามการค้าระหว่างสหรัฐและประเทศคู่ค้า สัญญาน้ำมันดิบ WTI ส่งมอบเดือนก.ย. ร่วงลง 2.03 ดอลลาร์ หรือ 3% ปิดที่ 65.01 ดอลลาร์/บาร์เรล สัญญาน้ำมันดิบ WTI ร่วงลงอย่างหนัก หลังจากรายงานของ EIA ระบุว่า สต็อกน้ำมันดิบเพิ่มขึ้น 6.8 ล้านบาร์เรลในสัปดาห์ที่แล้ว สวนทางกับที่นักวิเคราะห์คาดว่าจะลดลง 2.5 ล้านบาร์เรล ขณะที่สต็อกน้ำมันดิบที่เมืองคูชซึ่ง รัฐโอกลาโฮมา ซึ่งเป็นจุดส่งมอบน้ำมัน เพิ่มขึ้น 1.6 ล้านบาร์เรล ส่วนสต็อกน้ำมันเบนซินลดลง 740,000 บาร์เรล มากกว่าที่นักวิเคราะห์คาดการณ์ว่าจะลดลง 500,000 บาร์เรล ขณะที่สต็อกน้ำมันกลั่น ซึ่งรวมถึงฮีดรอกัลและน้ำมันดีเซล เพิ่มขึ้น 3.6 ล้านบาร์เรล สูงกว่าตัวที่นักวิเคราะห์คาดการณ์ว่าจะเพิ่มขึ้นเพียง 700,000 บาร์เรล นอกจากนี้ นักลงทุนยังวิตกกังวลเกี่ยวกับผลกระทบของสงครามการค้า โดยกลุ่มผู้นำเข้าน้ำมันของจีนได้ระงับการนำเข้าน้ำมันจากสหรัฐนับตั้งแต่ต้นเดือนส.ค. เนื่องจากวิตกว่ารัฐบาลจีนอาจตัดสินใจปรับขึ้นภาษีน้ำมันที่นำเข้ามาจากสหรัฐ ขณะที่ก่อนหน้านี้ จีนนำเข้าน้ำมันจากสหรัฐราว 300,000 บาร์เรล/วันในเดือนมิ.ย.และก.ค. นอกจากนี้ นักลงทุนยังจับตาผลกระทบจากการใช้มาตรการคว่ำบาตรของสหรัฐต่ออิหร่าน ซึ่งนักวิเคราะห์คาดว่าจะส่งผลให้อิหร่านลดการส่งออกน้ำมันสู่ตลาดโลกราว 1 ล้านบาร์เรล/วันภายในปีนี้