



GOLD DIRECTION BY GT GOLD BULLION

วันพฤหัสบดีที่ 13 ธันวาคม 2561

แนวทาง

ราคาทองทรงตัวไม่เปลี่ยนแปลงในวันที่ผ่านมาเนื่องจากตลาดหุ้นที่ปรับตัวขึ้น แรงซื้อทองคำจึงชะลอตัวแต่ค่าเงินดอลลาร์สหรัฐที่อ่อนค่ายังหนุนให้ราคาทองทรงตัวอยู่ได้ ด้วยลักษณะทรงกราฟเป็นการพักตัวในกรอบย่อยทำให้แนวโน้มยังเป็นบวกมีโอกาสปปรับตัวขึ้นต่อ มีจุดเปลี่ยนแนวโน้มอยู่ที่ 1,240 ถ้าปรับตัวลงต่ำกว่านี้จะเป็นการกลับตัวลง ขณะที่ถ้าขึ้นต่อจะมีแนวต้านถัดไปที่ 1,260 และ 1,280 เหรียญ

Gold	แนวรับ	1,240.0	1,220.0	1,200.0	Gold Spot
	แนวต้าน	1,250.0	1,260.0	1,280.0	1,246.59

กรอบค่าเงินบาท
32.70 – 33.00



BUYER

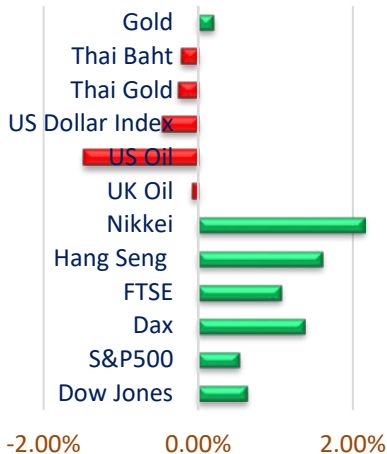
แนะนำขายทำกำไรมีแนวต้านอยู่ที่ 1,260 และ 1,280 เหรียญ จะแนะนำขายเพื่อล็อกกำไรหากลงต่ำกว่า 1,240 เหรียญซึ่งถ้าอ่อนตัวลงมีแนวรับ 1,220 – 1,230 เป็นจุดเข้าซื้อ

SELLER

แนะนำปิด Short และรอจุดสถานการณ์ โดยจะจับจังหวะที่ขึ้นใกล้ 1,260 และ 1,280 เหรียญ จะปิด Short ตัดขาดทุนหากว่าขึ้นเกิน 1,280 เหรียญขึ้นไป มีแนวรับ 1,220 – 1,230 เหรียญเป็นเป้าทำกำไร



สถานการณ์ตลาดโลก



ตลาดหุ้นสหรัฐปิดบวกขึ้นในวันที่ผ่านมาเนื่องจากนักลงทุนคลายความกังวลเกี่ยวกับข้อพิพาททางการค้าระหว่างสหรัฐและจีนลงหลังประธานาธิบดีโดนัลด์ ทรัมป์ ส่งสัญญาณว่าการเจรจากำลังดำเนินไปด้วยดี เป็นปัจจัยหนุนราคาหุ้นในกลุ่มอุตสาหกรรมของสหรัฐ โดยเฉพาะหุ้น โบอิง และหุ้น แคทเชอร์ฟิลเลอร์ ซึ่งเป็นตัวชี้วัดสถานะการค้าในต่างประเทศของสหรัฐ ทิศทางค่าเงินดอลลาร์สหรัฐอ่อนค่าลงตามการคาดการณ์ว่าเฟดจะไม่รีบขึ้นดอกเบี้ยหลังตัวเลขเงินเฟ้อในเดือนพฤศจิกายนเปิดเผยออกมาทรงตัวซึ่งเป็นการปรับตัวที่อ่อนแอที่สุดในรอบ 8 เดือน

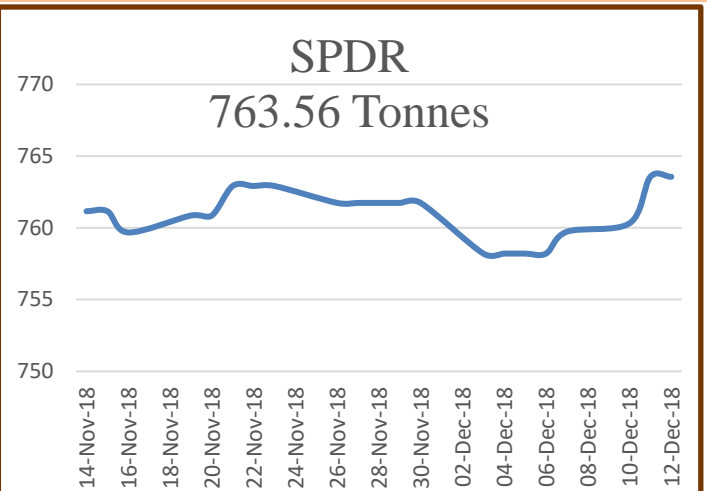


GOLD DIRECTION BY GT GOLD BULLION



แนวโน้มทองคำประจำสัปดาห์

ทิศทางค่าเงินดอลลาร์สหรัฐที่แข็งค่าเป็นปัจจัยกดดันราคาทอง หลังปรับตัวขึ้นในปลายสัปดาห์ก่อน ประเด็น BREXIT ของอังกฤษทำให้เงินดอลลาร์สหรัฐแข็งค่าและเป็นลบกับทอง แต่ราคาทองยังได้ปัจจัยหนุนจากสถานการณ์ความไม่แน่นอน ทั้งจากการเจรจาการค้าระหว่างสหรัฐและจีนที่ยังต้องใช้เวลา, การแยกตัวของอังกฤษ และปัญหาการเมืองภายในประเทศของสหรัฐ โดยเฉพาะปัจจัยดอกเบี้ยของสหรัฐที่มีแนวโน้มชะลอตัวส่งผลกระทบต่อราคาทองในระยะยาว ถ้ามีช่วงอ่อนตัวจะเป็นโอกาสเข้าซื้อ มองแนวรับ 1,200 และ 1,220 เหรียญมีแนวต้านระยะสั้นที่ 1,260, 1,280 เหรียญ



แนวโน้มค่าเงินบาท

ค่าเงินบาทเป็นลักษณะทรงตัวในกรอบหลังค่าเงินดอลลาร์สหรัฐยังไม่เปลี่ยนแปลงมากนัก ระยะสั้นค่าเงินบาทมีโอกาสอ่อนค่าเนื่องจากตลาดยังคงคาดว่าจะมีการขึ้นดอกเบี้ยในการประชุมธนาคารกลางสหรัฐ แต่ด้วยแนวโน้มดอกเบี้ยระยะยาวของสหรัฐมีโอกาสทำให้ค่าเงินดอลลาร์สหรัฐอ่อนค่า ส่งผลให้ค่าเงินบาทแข็งค่าขึ้น มองกรอบค่าเงินบาทไว้ที่ 32.70 – 33.00 บาทต่อเหรียญสหรัฐ



GOLD DIRECTION BY GT GOLD BULLION

ตัวเลขเศรษฐกิจประจำวัน

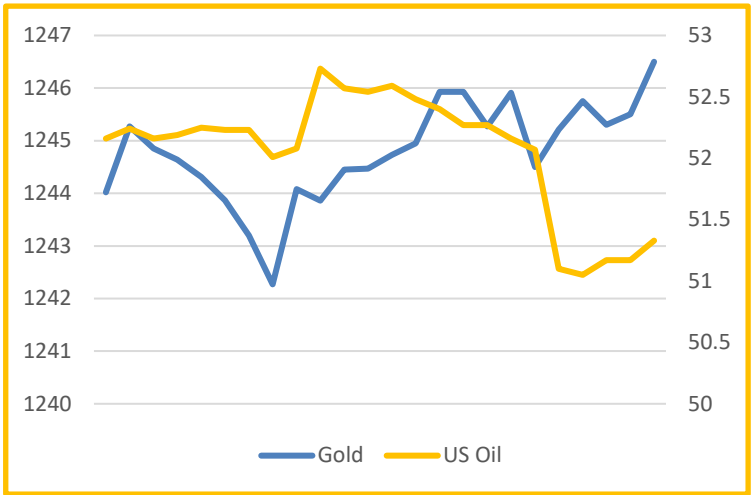
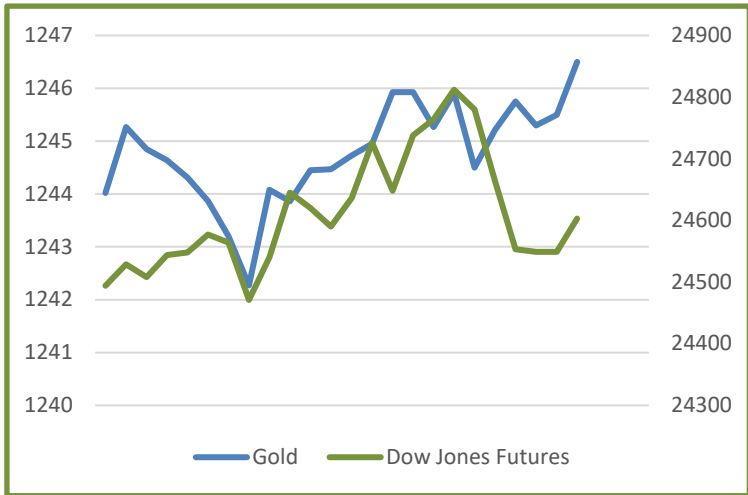
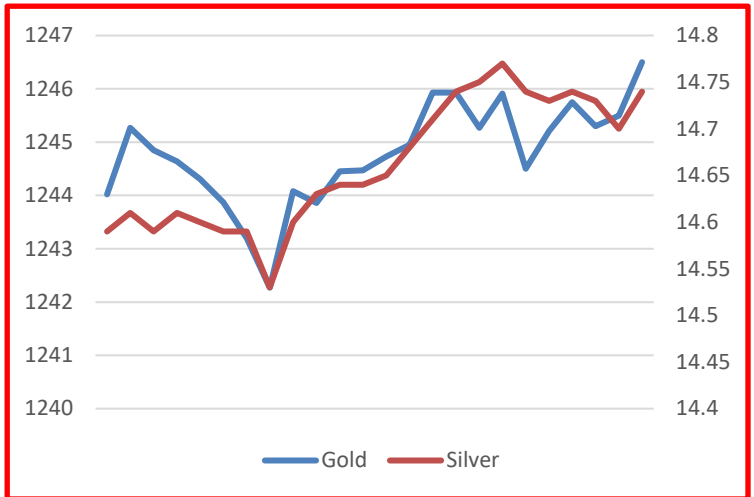
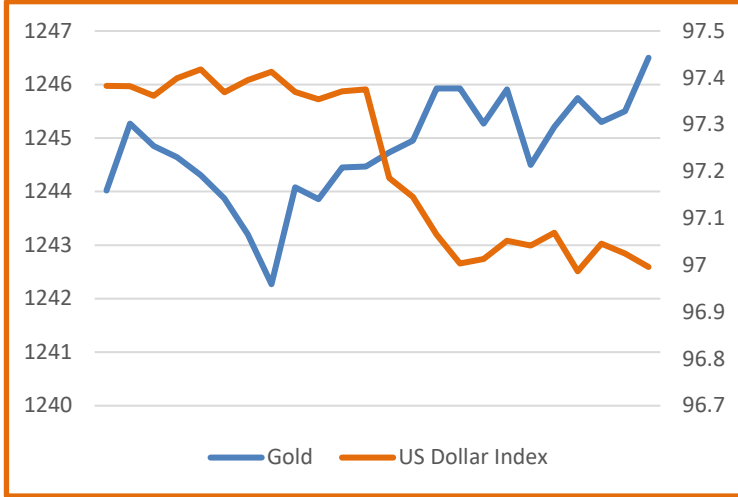
วันที่	เวลา	ประเทศ	ความสำคัญ	รายการ	ล่าสุด		คาดการณ์	ก่อนหน้า
จันทร์ที่ 10 ธ.ค.	22:00	สหรัฐ	น้อย	JOLTS Job Openings	7.08M	+	7.22M	7.01M
อังคารที่ 11 ธ.ค.	20:30	สหรัฐ	สูง	ดัชนีราคาผู้ผลิตสหรัฐ	0.1%	+	0.00%	0.60%
	20:30	สหรัฐ	ปานกลาง	ดัชนีราคาผู้ผลิตสหรัฐพื้นฐาน(ไม่รวมอาหารและพลังงาน)	0.3%	+	0.10%	0.50%
พุธที่ 12 ธ.ค.	20:30	สหรัฐ	สูง	ดัชนีราคาผู้บริโภคสหรัฐ	0.0%	+	0.00%	0.30%
	20:30	สหรัฐ	สูง	ดัชนีราคาผู้บริโภคสหรัฐพื้นฐาน(ไม่รวมอาหารและพลังงาน)	0.2%		0.20%	0.20%
	22:30	สหรัฐ	น้อย	สต็อกน้ำมันดิบสหรัฐ	-1.2M	-	-3.0M	-7.3M
พฤหัสบดีที่ 13 ธ.ค.	20:30	สหรัฐ	น้อย	ตัวเลขผู้เข้ารับสวัสดิการการว่างงานสหรัฐ		-	226K	231K
ศุกร์ที่ 14 ธ.ค.	20:30	สหรัฐ	สูง	ยอดขายธุรกิจค้าปลีกพื้นฐาน(ไม่รวมรถยนต์, น้ำมัน, วัสดุก่อสร้างและอาหาร)		+	0.20%	0.70%
	20:30	สหรัฐ	สูง	ยอดขายธุรกิจค้าปลีกสหรัฐ		+	0.10%	0.80%
	21:15	สหรัฐ	น้อย	ดัชนีการใช้กำลังการผลิต		-	78.60%	78.40%
	21:15	สหรัฐ	น้อย	ดัชนีผลผลิตอุตสาหกรรมสหรัฐ		-	0.30%	0.10%
	21:45	สหรัฐ	น้อย	ดัชนีการสั่งซื้อภาคการผลิต		+	55.1	55.3
	21:45	สหรัฐ	น้อย	ดัชนีการสั่งซื้อภาคบริการ			54.7	54.7

Comment ตัวเลขเศรษฐกิจประจำวัน

ดัชนีเงินเพื่อรายงานออกมาตรงตัวตามที่ตลาดคาดการณ์ส่งผลบวกต่อราคาทอง แต่ราคาทองปิดทรงตัวเนื่องจากประเด็นหลักอย่างแรงซื้อสินทรัพย์ปลอดภัยชะลอตัวเนื่องจากตลาดหุ้นสหรัฐปรับตัวขึ้น ในคืนนี้จะมีตัวเลขยอดค้าปลีกสหรัฐซึ่งถูกคาดการณ์ว่าจะขยายตัวน้อยกว่าข้อมูลในเดือนก่อนมีโอกาเป็นบวกกับทองคำ



GOLD DIRECTION BY GT GOLD BULLION





GOLD DIRECTION BY GT GOLD BULLION

- สำนักข่าวอินโฟเควสท์ (13 ธ.ค. 61)--สัญญาทองคำตลาดนิวยอร์กปิดบวกเมื่อคืนนี้ (12 ธ.ค.) โดยได้แรงหนุนจากสกุลเงินดอลลาร์ที่อ่อนค่าลงเมื่อเทียบกับสกุลเงินหลักๆ อันเนื่องมาจากการคาดการณ์ที่ว่า ธนาคารกลางสหรัฐ (เฟด) จะไม่เร่งปรับขึ้นอัตราดอกเบี้ย หลังการเปิดเผยตัวเลขเงินเฟ้อที่ทรงตัวของสหรัฐ สัญญาทองคำตลาด COMEX (Commodity Exchange) ส่งมอบเดือนก.พ. เพิ่มขึ้น 2.80 ดอลลาร์ หรือ 0.22% ปิดที่ 1,250.00 ดอลลาร์/ออนซ์ สัญญาทองคำได้รับแรงหนุนจากสกุลเงินดอลลาร์ที่อ่อนค่าลงเมื่อเทียบกับสกุลเงินหลักๆ โดยดัชนีดอลลาร์ ซึ่งเป็นดัชนีวัดความเคลื่อนไหวของดอลลาร์สหรัฐเมื่อเทียบกับสกุลเงินหลัก 6 สกุลในตะกร้าเงิน ลดลง 0.48% สู่ระดับ 96.99 เมื่อคืนนี้ ทั้งนี้ ดอลลาร์ที่อ่อนค่าลงนั้น จะเพิ่มความน่าดึงดูดของทองคำ โดยทำให้สัญญาทองคำมีราคาถูกลงขึ้นสำหรับผู้ถือครองเงินสกุลอื่นๆ สำหรับปัจจัยที่ทำให้ดอลลาร์อ่อนค่าลงนั้น มาจากการคาดการณ์ที่ว่า เฟดอาจจะลดการปรับขึ้นอัตราดอกเบี้ย หลังจากกระทรวงแรงงานสหรัฐเปิดเผยว่า ดัชนีราคาผู้บริโภค (CPI) ทรงตัวในเดือนพ.ย. เมื่อเทียบรายเดือน ซึ่งเป็นการปรับตัวที่อ่อนแอที่สุดในรอบ 8 เดือน และสอดคล้องกับตัวเลขคาดการณ์ของนักวิเคราะห์ หลังจากเพิ่มขึ้น 0.3% ในเดือนต.ค. นักลงทุนจับตาการประชุมเฟดในวันที่ 18-19 ธ.ค. ขณะที่นักวิเคราะห์คาดการณ์ว่า เฟดจะปรับขึ้นอัตราดอกเบี้ยในการประชุมครั้งนี้ ซึ่งจะเป็นการปรับขึ้นอัตราดอกเบี้ยครั้งที่ 4 สำหรับปีนี้ แต่จะชะลอการปรับขึ้นอัตราดอกเบี้ยในปีหน้า หลังการเปิดเผยตัวเลขเงินเฟ้อที่ทรงตัว และการจ้างงานนอกภาคเกษตรที่ชะงักในเดือนพ.ย.
- สำนักข่าวอินโฟเควสท์ (13 ธ.ค. 61)--สัญญาน้ำมันดิบเวสต์เท็กซัส (WTI) ตลาดนิวยอร์กปิดลบเมื่อคืนนี้ (12 ธ.ค.) หลังจากสำนักงานสารสนเทศด้านการพลังงานของรัฐบาลสหรัฐ (EIA) เปิดเผยว่า สต็อกน้ำมันดิบของสหรัฐลดลงน้อยกว่าคาดในสัปดาห์ที่แล้ว อย่างไรก็ตาม สัญญาน้ำมันดิบได้รับแรงหนุนในระหว่างวัน จากกรณีที่นักลงทุนคลายความวิตกกังวลกับความขัดแย้งทางการค้าระหว่างสหรัฐและจีน และจากรายงานของกลุ่มประเทศผู้ส่งออกน้ำมัน (โอเปก) ซึ่งระบุว่า การผลิตน้ำมันของโอเปกจะลดลงในเดือนพ.ย. สัญญาน้ำมันดิบ WTI ส่งมอบเดือนม.ค. ลดลง 50 เซนต์ หรือ 1% ปิดที่ 51.15 ดอลลาร์/บาร์เรล สัญญาน้ำมันดิบปิดตลาดปรับตัวลง หลังจากสำนักงานสารสนเทศด้านการพลังงานของรัฐบาลสหรัฐ (EIA) เปิดเผยว่า สต็อกน้ำมันดิบของสหรัฐลดลง 1.2 ล้านบาร์เรลในสัปดาห์ที่แล้ว ซึ่งน้อยกว่าที่นักวิเคราะห์คาดว่าจะลดลง 3 ล้านบาร์เรล นอกจากนี้ EIA ได้ออกรายงาน "Short-term Energy Outlook" ซึ่งคาดการณ์ว่า ราคาน้ำมันดิบ WTI โดยเฉลี่ยในปีนี้จะอยู่ที่ 65.18 ดอลลาร์/บาร์เรล ลดลง 2.4% จากรายงานคาดการณ์ในเดือนพ.ย. และคาดว่า ราคาน้ำมันดิบ WTI ในปีหน้าจะอยู่ที่ 54.19 ดอลลาร์/บาร์เรล ลดลง 16.4% จากการคาดการณ์ก่อนหน้านี้ อย่างไรก็ตาม สัญญาน้ำมันดิบได้ปัจจัยหนุนในระหว่างวัน จากกรณีที่นักลงทุนคลายความวิตกกังวลกับความขัดแย้งทางการค้าระหว่างสหรัฐและจีน หลังจากประธานาธิบดีโดนัลด์ ทรัมป์กล่าวว่า การเจรจาการค้าระหว่างสหรัฐและจีนกำลังดำเนินไปด้วยดี และเขาพร้อมจะแทรกแซงกรณีการจับกุมตัวนางเมิ่ง ว่านโจว ประธานเจ้าหน้าที่ฝ่ายการเงิน (ซีเอฟโอ) ของบริษัท หัวเว่ย เทคโนโลยี หากจะช่วยให้สหรัฐสามารถบรรลุข้อตกลงการค้ากับจีน นอกจากนี้ สัญญาน้ำมันดิบยังได้แรงหนุนหลังจากกลุ่มโอเปกออกรายงานภาวะตลาดน้ำมันประจำเดือนธ.ค. ระบุว่า การผลิตน้ำมันของโอเปกจะลดลงในเดือนพ.ย. จากการลดการผลิตน้ำมันของอิหร่าน แม้ว่าซาอุดีอาระเบียเพิ่มการผลิตน้ำมันสู่ระดับสูงสุดเป็นประวัติการณ์ ทั้งนี้ การผลิตน้ำมันของโอเปกจะลดลง 11,000 บาร์เรล/วัน สู่ระดับ 32.965 ล้านบาร์เรล/วันในเดือนพ.ย. โดยอิหร่านลดการผลิต 380,000 บาร์เรล/วัน สู่ระดับต่ำกว่า 3 ล้านบาร์เรล/วัน ซึ่งเป็นครั้งแรกนับตั้งแต่เดือนม.ค.2559 ทางด้านซาอุดีอาระเบียเพิ่มการผลิตน้ำมัน 377,000 บาร์เรล/วัน สู่ระดับเกือบ 11.1 ล้านบาร์เรล/วันในเดือนพ.ย. อย่างไรก็ตาม ซาอุดีอาระเบียคาดว่าจะการผลิตน้ำมันในประเทศจะลดลงสู่ระดับ 10.2 ล้านบาร์เรล/วันในเดือนม.ค.ปีหน้า