



# GOLD DIRECTION BY GT GOLD BULLION

วันศุกร์ที่ 14 ธันวาคม 2561

## แนวทาง

ตัวเลขเศรษฐกิจที่ออกมาดีและการปรับลดคาดการณ์เศรษฐกิจของธนาคารกลางยุโรป หนุนให้ดอลลาร์แข็งค่า ส่งผลลบต่อราคาทอง โดยราคาทองอ่อนตัวลงใกล้ 1,240 เหรียญถ่วงต่ำกว่าบริเวณนี้มองกลับตัวลงมีแนวรับ 1,200 และ 1,220 เหรียญ จะเข้าซื้อเมื่อลงใกล้บริเวณนี้ ในกรณีที่ขึ้นเกิน 1,247 – 1,250 จะมีแนวต้านถัดไป 1,260 และ 1,280 เหรียญ

|      |         |         |         |         |           |
|------|---------|---------|---------|---------|-----------|
| Gold | แนวรับ  | 1,240.0 | 1,220.0 | 1,200.0 | Gold Spot |
|      | แนวต้าน | 1,250.0 | 1,260.0 | 1,280.0 | 1,242.38  |

กรอบค่าเงินบาท  
32.70 – 33.00

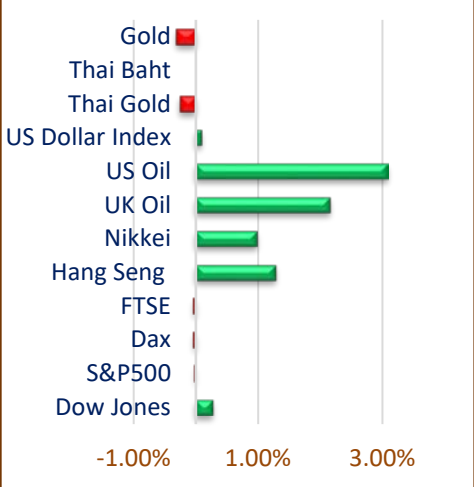
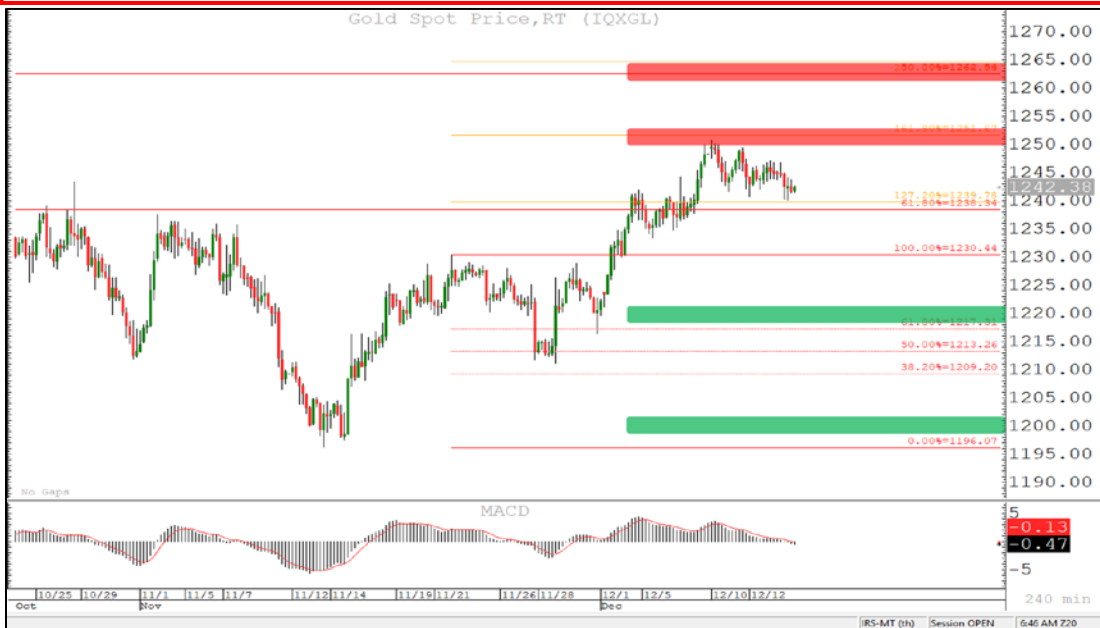


BUYER

แนะนำขายทำกำไรมีแนวต้านอยู่ที่ 1,260 และ 1,280 เหรียญ จะแนะนำขายเพื่อลี้ภัยถ้าราคาทองคำต่ำกว่า 1,240 เหรียญซึ่งถ้าอ่อนตัวลงมีแนวรับ 1,200 และ 1,220 เป็นจุดเข้าซื้อ

SELLER

หากปรับตัวลงต่ำกว่า 1,240 เหรียญแนะนำเปิด Short ตาม โดยมีแนวรับบริเวณ 1,220 – 1,230 เหรียญเป็นเป้าหมายทำกำไร ในกรณีที่ขึ้นเกิน 1,250 แนะนำปิด Short เพื่อรอจุดสถานการณ์



## สถานการณ์ตลาดโลก

ธนาคารกลางยุโรปมีมติคงอัตราดอกเบี้ยไว้ที่ระดับ 0.0 % และจะยุติโครงการเข้าซื้อพันธบัตรตามมาตรการผ่อนคลายเชิงปริมาณ (QE) ลงในสิ้นเดือนนี้ นอกจากนี้ นายมาริโอ ดรากีประธานธนาคารกลางยุโรปยังปรับลดประมาณการณ์การขยายตัวทางเศรษฐกิจยุโรปโซนลงสู่ระดับ 1.9%และ 1.7% สำหรับปีนี้และปีหน้าตามลำดับ ส่งผลให้ค่ายูโรอ่อนค่าและเป็นลบกับราคาทอง ตลาดหุ้นสหรัฐปิดบวกขึ้นราว 70 จุดเนื่องจากแรงซื้อในหุ้นกลุ่มที่สามารถต้านทานวัฏจักรทางเศรษฐกิจ (defensive stock) รวมถึงจากการที่สถานการณ์การเจรจาการค้ามีแนวโน้มที่ดีขึ้น

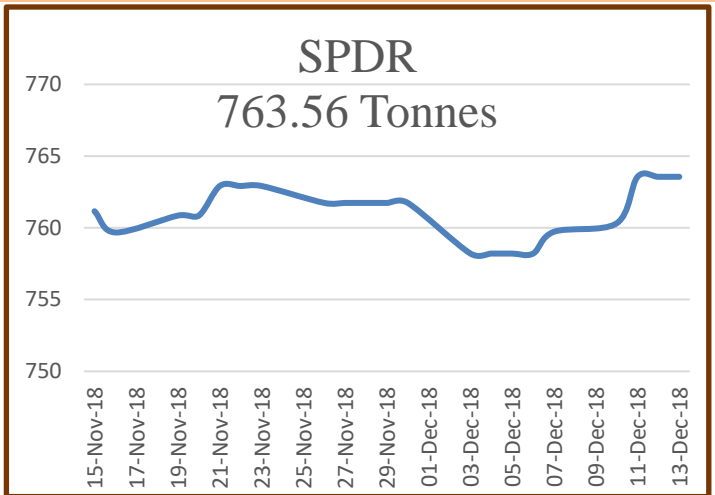


# GOLD DIRECTION BY GT GOLD BULLION



## แนวโน้มทองคำประจำสัปดาห์

ราคาทองในสัปดาห์นี้ เป็นลักษณะทรงตัวในกรอบและชะลอลงจากบริเวณ 1,250 เหรียญ เนื่องจากค่าเงินดอลลาร์สหรัฐแข็งค่าและภาวะสินทรัพย์เสี่ยงอย่างเช่นตลาดหุ้นสหรัฐมีปัจจัยบวก แรงซื้อทองคำจึงชะลอลง โดยทรงกราฟระยะสั้นเป็นการพักตัวในช่วงแนวโน้มขาขึ้นจึงมองว่ามีโอกาสปรับตัวขึ้นต่อ ทั้งนี้ปัจจัยดอกเบี้ยของสหรัฐที่เคยเป็นปัจจัยกดดันมีความผ่อนคลายลง ส่งผลบวกต่อราคาทองในระยะยาวซึ่งจะมีการประชุมธนาคารกลางสหรัฐในสัปดาห์ถัดไป ถ้ามีช่วงอ่อนตัวจะเป็นโอกาสเข้าซื้อ มองแนวรับ 1,200 และ 1,220 แนวต้านที่ 1,260 และ 1,280 เหรียญ



## แนวโน้มค่าเงินบาท

ค่าเงินบาทเป็นลักษณะทรงตัวในกรอบหลังค่าเงินดอลลาร์สหรัฐยังไม่เปลี่ยนแปลงมากนัก ระยะสั้นค่าเงินบาทมีโอกาสอ่อนค่าเนื่องจากตลาดยังคงคาดว่าจะมีการขึ้นดอกเบี้ยในการประชุมธนาคารกลางสหรัฐ แต่ด้วยแนวโน้มดอกเบี้ยระยะยาวของสหรัฐมีโอกาสทำให้ค่าเงินดอลลาร์สหรัฐอ่อนค่า ส่งผลให้ค่าเงินบาทแข็งค่าขึ้น มองกรอบค่าเงินบาทไว้ที่ 32.70 – 33.00 บาทต่อเหรียญสหรัฐ



# GOLD DIRECTION BY GT GOLD BULLION

## ตัวเลขเศรษฐกิจประจำวัน

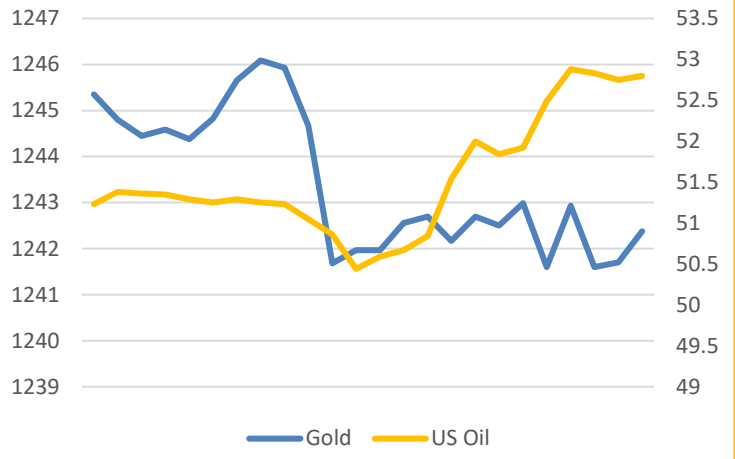
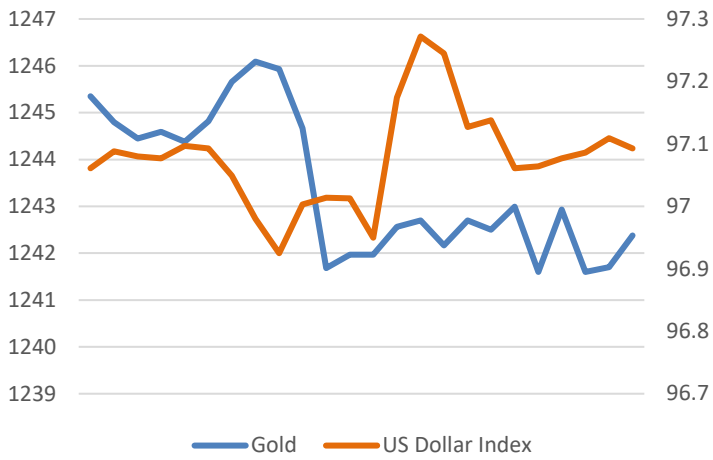
| วันที่              | เวลา  | ประเทศ | ความสำคัญ | รายการ  | ล่าสุด |   | คาดการณ์ | ก่อนหน้า |
|---------------------|-------|--------|-----------|---|--------|---|----------|----------|
| จันทร์ที่ 10 ธ.ค.   | 22:00 | สหรัฐ  | น้อย      | JOLTS Job Openings  | 7.08M  | + | 7.22M    | 7.01M    |
|                     | 20:30 | สหรัฐ  | สูง       | ดัชนีราคาผู้ผลิตสหรัฐ   | 0.1%   | + | 0.00%    | 0.60%    |
| อังคารที่ 11 ธ.ค.   | 20:30 | สหรัฐ  | ปานกลาง   | ดัชนีราคาผู้ผลิตสหรัฐพื้นฐาน(ไม่รวมอาหารและพลังงาน)                     | 0.3%   | + | 0.10%    | 0.50%    |
|                     | 20:30 | สหรัฐ  | สูง       | ดัชนีราคาผู้บริโภคสหรัฐ   | 0.0%   | + | 0.00%    | 0.30%    |
| พุธที่ 12 ธ.ค.      | 20:30 | สหรัฐ  | สูง       | ดัชนีราคาผู้บริโภคสหรัฐพื้นฐาน(ไม่รวมอาหารและพลังงาน)                   | 0.2%   |   | 0.20%    | 0.20%    |
|                     | 22:30 | สหรัฐ  | น้อย      | สต็อกน้ำมันดิบสหรัฐ   | -1.2M  | - | -3.0M    | -7.3M    |
| พฤหัสบดีที่ 13 ธ.ค. | 20:30 | สหรัฐ  | น้อย      | ตัวเลขผู้เข้ารับสวัสดิการการว่างงานสหรัฐ                                | 206K   | - | 226K     | 231K     |
| ศุกร์ที่ 14 ธ.ค.    | 20:30 | สหรัฐ  | สูง       | ยอดขายธุรกิจค้าปลีกพื้นฐาน(ไม่รวมรถยนต์, น้ำมัน, วัสดุก่อสร้างและอาหาร) |        | + | 0.20%    | 0.70%    |
|                     | 20:30 | สหรัฐ  | สูง       | ยอดขายธุรกิจค้าปลีกสหรัฐ  |        | + | 0.10%    | 0.80%    |
|                     | 21:15 | สหรัฐ  | น้อย      | ดัชนีการใช้กำลังการผลิต   |        | - | 78.60%   | 78.40%   |
|                     | 21:15 | สหรัฐ  | น้อย      | ดัชนีผลผลิตอุตสาหกรรมสหรัฐ  |        | - | 0.30%    | 0.10%    |
|                     | 21:45 | สหรัฐ  | น้อย      | ดัชนีการสั่งซื้อภาคการผลิต  |        | + | 55.1     | 55.3     |
|                     | 21:45 | สหรัฐ  | น้อย      | ดัชนีการสั่งซื้อภาคบริการ   |        |   | 54.7     | 54.7     |

### Comment ตัวเลขเศรษฐกิจประจำวัน

จำนวนผู้เข้ารับสวัสดิการการว่างงานรายสัปดาห์ของสหรัฐลดลงสู่ระดับ 206,000 รายเป็นระดับต่ำสุดในรอบ 49 ปีส่งผลกระทบต่อราคาทองในคืนนี้จะมีตัวเลขยอดค้าปลีกและดัชนีการผลิตของสหรัฐเป็นตัวเลขเศรษฐกิจสำคัญ ขณะที่จะมีการประชุมธนาคารกลางสหรัฐในสัปดาห์ถัดไป



# GOLD DIRECTION BY GT GOLD BULLION





## GOLD DIRECTION BY GT GOLD BULLION

- สำนักข่าวอินโฟเควสท์ (14 ธ.ค. 61)--สัญญาทองคำตลาดนิวยอร์กปิดลบเมื่อคืนนี้ (13 ธ.ค.) โดยได้รับแรงกดดันจากสกุลเงินดอลลาร์ที่แข็งค่าเมื่อเทียบกับสกุลเงินหลักๆ หลังจากกระทรวงแรงงานสหรัฐเปิดเผยว่า จำนวนชาวอเมริกันที่ยื่นขอสวัสดิการว่างงานร่วงลงและระดับต่ำสุดในรอบเกือบ 49 ปี สัญญาทองคำตลาด COMEX (Commodity Exchange) ส่งมอบเดือนก.พ. ลดลง 2.60 ดอลลาร์ หรือ 0.21% ปิดที่ 1247.40 ดอลลาร์/ออนซ์ สัญญาทองคำได้รับแรงกดดันจากการแข็งค่าของสกุลเงินดอลลาร์ โดยดัชนีดอลลาร์ ซึ่งเป็นดัชนีวัดความเคลื่อนไหวของดอลลาร์สหรัฐเมื่อเทียบกับสกุลเงินหลัก 6 สกุลในตะกร้าเงิน เพิ่มขึ้น 0.05% และที่ระดับ 97.04 เมื่อคืนนี้ ทั้งนี้ ดอลลาร์ที่แข็งค่าขึ้น จะลดความน่าดึงดูดของทองคำ โดยทำให้สัญญาทองคำมีราคาแพงขึ้นสำหรับผู้ถือครองเงินสกุลอื่น ดอลลาร์แข็งค่าขึ้นหลังจากกระทรวงแรงงานสหรัฐเปิดเผยว่า จำนวนชาวอเมริกันที่ยื่นขอสวัสดิการว่างงานครั้งแรกลดลง 27,000 ราย สู่ระดับ 206,000 รายในสัปดาห์ที่แล้ว ซึ่งเป็นระดับต่ำสุดในรอบเกือบ 49 ปี ขณะที่นักวิเคราะห์คาดการณ์ว่าจะลดลงสู่ระดับ 225,000 ราย ส่วนตัวเลขค่าเฉลี่ย 4 สัปดาห์ของจำนวนชาวอเมริกันที่ยื่นขอสวัสดิการว่างงานครั้งแรก ซึ่งถือเป็นมาตรวัดตลาดแรงงานที่ดีกว่า เนื่องจากขจัดความผันผวนรายสัปดาห์ ลดลง 3,750 ราย สู่ระดับ 224,750 รายในสัปดาห์ที่แล้ว
- สำนักข่าวอินโฟเควสท์ (14 ธ.ค. 61)--สัญญาน้ำมันดิบเวสต์เท็กซัส (WTI) ตลาดนิวยอร์กปิดพุ่งขึ้นเมื่อคืนนี้ (13 ธ.ค.) โดยได้แรงหนุนจากรายงานข่าวที่ว่า ซาอุดีอาระเบียเตรียมลดการส่งออกน้ำมันดิบให้กับโรงกลั่นน้ำมันในสหรัฐ และจากรายงานของสำนักงานพลังงานสากล (IEA) ซึ่งระบุว่า ปริมาณน้ำมันในตลาดโลกปรับตัวลดลงในเดือนพ.ย. สัญญาน้ำมันดิบ WTI ส่งมอบเดือนม.ค. พุ่งขึ้น 1.43 ดอลลาร์ หรือ 2.8% ปิดที่ 52.58 ดอลลาร์/บาร์เรล สัญญาน้ำมันดิบพุ่งขึ้นหลังจาก IEA ได้เปิดเผยรายงาน "Oil Market Report" เมื่อวานนี้ โดยระบุว่า ปริมาณน้ำมันในตลาดโลกเดือนพ.ย.ปรับตัวลดลง 360,000 บาร์เรล/วัน เมื่อเทียบเป็นรายเดือน สู่ระดับ 101.1 ล้านบาร์เรล/วัน เนื่องจากการผลิตที่ลดลงในแคนาดา รัสเซีย และภูมิภาคทะเลเหนือ ขณะเดียวกัน IEA คาดการณ์ว่า การผลิตน้ำมันในประเทศนอกกลุ่มโอเปกจะลดลง 415,000 บาร์เรล/วัน ในปี 2562 เนื่องจาก รัสเซียได้ปรับลดกำลังการผลิตตามข้อตกลงที่ทำขึ้นเมื่อสัปดาห์ที่แล้ว และแคนาดาปรับลดการผลิตลงเช่นกัน นอกจากนี้ สัญญาน้ำมันดิบยังได้แรงหนุนจากรายงานที่ว่า ซาอุดีอาระเบียเตรียมลดการส่งออกน้ำมันดิบให้กับโรงกลั่นน้ำมันในสหรัฐ เพื่อไม่ให้สต็อกน้ำมันปรับตัวสูงขึ้น สำนักข่าวบลูมเบิร์ก รายงาน โดยอ้างแหล่งข่าวว่า บริษัทซาอุดีอารามโค ซึ่งเป็นบริษัทพลังงานของรัฐบาลซาอุดีอาระเบีย ได้แจ้งให้โรงกลั่นน้ำมันในสหรัฐเตรียมรับมือกับการส่งออกน้ำมันดิบที่ลดลงในเดือนหน้า ตลาดยังคงได้รับปัจจัยหนุนจากรายงานประจำเดือนธ.ค.ของกลุ่มโอเปกซึ่งระบุว่า การผลิตน้ำมันของโอเปกจะลดลงในเดือนพ.ย. จากการผลิตน้ำมันของอิหร่าน แม้ว่าซาอุดีอาระเบียเพิ่มการผลิตน้ำมันสู่ระดับสูงสุดเป็นประวัติการณ์ ทั้งนี้ การผลิตน้ำมันของโอเปกจะลดลง 11,000 บาร์เรล/วัน สู่ระดับ 32.965 ล้านบาร์เรล/วันในเดือนพ.ย. โดยอิหร่านลดการผลิต 380,000 บาร์เรล/วัน สู่ระดับต่ำกว่า 3 ล้านบาร์เรล/วัน ซึ่งเป็นครั้งแรกนับตั้งแต่เดือนม.ค.2559 ทางด้านซาอุดีอาระเบียเพิ่มการผลิตน้ำมัน 377,000 บาร์เรล/วัน สู่ระดับเกือบ 11.1 ล้านบาร์เรล/วันในเดือนพ.ย. อย่างไรก็ตาม ซาอุดีอาระเบียคาดว่า การผลิตน้ำมันในประเทศจะลดลงสู่ระดับ 10.2 ล้านบาร์เรล/วันในเดือนม.ค.ปีหน้า