



GOLD DIRECTION BY GT GOLD BULLION

วันพุธที่ 23 มกราคม 2562

แนวทาง

ราคาทองฟื้นตัวเนื่องจากตลาดหุ้นสหรัฐร่วงลงในคืนที่ผ่านมา โดยยอดขายบ้านมือสองของสหรัฐรายงานออกมาต่ำสุดในรอบ 3 ปี อย่างไรก็ตามราคาทองยังต้องระวังการเปลี่ยนแนวโน้มซึ่งถ้าต่ำกว่า 1,275 เหรียญลงมาจะเป็นการกลับตัวลง ขณะที่ถ้าขึ้นเกิน 1,290 จะยังเป็นการทรงตัวในกรอบเดิม ในกรณีที่ปรับตัวขึ้นอาจซื้อตามเพื่อทำกำไรระยะสั้น

Gold	แนวรับ	1,275.0	1,250.0	1,230.0	Gold Spot
	แนวต้าน	1,295.0	1,305.0	1,320.0	1,284.66

กรอบค่าเงินบาท
31.60 – 31.90



BUYER

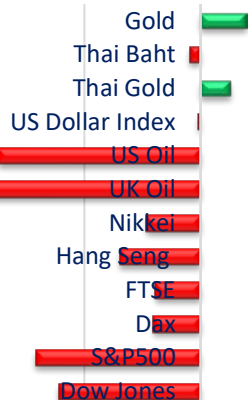
ถ้าปรับตัวลงต่ำกว่า 1,275 แนะนำรอจุดสถานการณ์ จะเข้าซื้อเมื่อลงใกล้แนวรับบริเวณ 1,230 และ 1,250 เหรียญ แต่ถ้าฟื้นตัวมองเป็นการเข้าทำกำไรระยะสั้น มีแนวต้านอยู่ที่ 1,300 แล 1,320 เหรียญ

SELLER

ถ้าปรับตัวลงต่ำกว่า 1,275 เหรียญแนะนำเปิด Short ตาม มีแนวรับ 1,240 – 1,260 เป็นเป้าหมายทำกำไร แต่ถ้ากลับขึ้นต่อแนะนำเปิด Short เพื่อตัดขาดทุนเมื่อขึ้นเกิน 1,290 หรือ 1,300 เหรียญ



สถานการณ์ตลาดโลก



-2.00% -1.00% 0.00% 1.00%

ตลาดหุ้นสหรัฐกลับมาเปิดทำการโดยปิดร่วงลงราว 300 จุดเนื่องจากความกังวลกับการชะลอตัวของเศรษฐกิจโลกหลังกองทุนการเงินระหว่างประเทศ (IMF) ได้ปรับลดคาดการณ์การขยายตัวทางเศรษฐกิจสำหรับปีนี้และปีหน้าลงซึ่งส่วนสำคัญมาจากสถานการณ์การแยกตัวออกจากสหภาพยุโรปของอังกฤษแบบไม่มีข้อตกลงและเศรษฐกิจจีนที่มีแนวโน้มแย่ลง นอกจากนี้นักลงทุนกลับมากังวลกับประเด็นสงครามการค้าระหว่างสหรัฐและจีน หลังมีการรายงานว่าทำเนียบขาวได้ปฏิเสธแผนการจัดการเจรจาการค้ากับจีนในสัปดาห์นี้ การปรับตัวลงของตลาดหุ้นเป็นปัจจัยบวกกับราคาทอง

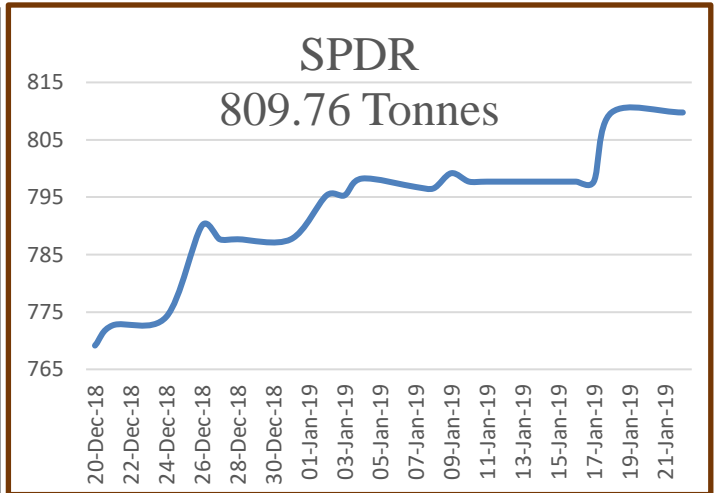


GOLD DIRECTION BY GT GOLD BULLION



แนวโน้มทองคำประจำสัปดาห์

ราคาทองปรับตัวขึ้นต่อเนื่องจากปัจจัยสินทรัพย์ปลอดภัยและแนวโน้มดอกเบี้ยที่ชะลอตัว หลังจากที่ภาวะตลาดหุ้นและราคาน้ำมันเริ่มฟื้นตัว ทำให้ปัจจัยหนุนราคาทองมีน้อยลง นอกจากนี้ค่าเงินบาทที่แข็งค่าเป็นปัจจัยลบต่อราคาทองในประเทศอีกทาง ด้วยแรงขายที่กดดันให้ลงต่ำกว่ากรอบระยะสั้นราคาทองจึงมีโอกาสกลับตัวลง มีจุดเปลี่ยนแนวโน้มอยู่ที่ 1,275 เหรียญถ่วงต่ำกว่าบริเวณนี้จะเป็นการกลับตัวลง แต่มองช่วงอ่อนตัวเป็นโอกาสเข้าซื้อเนื่องจากปัจจัยดอกเบี้ยจะทำให้ราคาทองปรับตัวขึ้นได้ในระยะยาว แนะนำรอซื้อเมื่อลงใกล้ 1,230 และ 1,250 เหรียญ



แนวโน้มค่าเงินบาท

ค่าเงินบาทแข็งค่าผันผวนในวันที่ผ่านมาเนื่องจากการเข้าซื้อหุ้นไทยของนักลงทุนต่างชาติ แนวโน้มค่าเงินบาทยังมีโอกาสแข็งค่าเนื่องจากแนวโน้มดอกเบี้ยของสหรัฐฯชะลอตัวเงินดอลลาร์สหรัฐจะอ่อนค่าลง ในสัปดาห์นี้กรอบค่าเงินบาทอยู่ที่บริเวณ 31.60 – 31.90 บาทต่อเหรียญสหรัฐ



GOLD DIRECTION BY GT GOLD BULLION

ตัวเลขเศรษฐกิจประจำวัน

วันที่	เวลา	ประเทศ	ความสำคัญ	รายการ	ล่าสุด		คาดการณ์	ก่อนหน้า
อังคารที่ 22 ม.ค.	22:00	สหรัฐ	น้อย	ยอดขายบ้านมือสอง	4.99M	+	5.27M	5.32M
พุธที่ 23 ม.ค.	21:00	สหรัฐ	น้อย	ดัชนีราคาบ้านสหรัฐ		+	0.20%	0.30%
	22:00	สหรัฐ	น้อย	ดัชนีการผลิตเซมิคอนดักเตอร์		-	-6	-8
พฤหัสบดีที่ 24 ม.ค.	20:30	สหรัฐ	น้อย	ตัวเลขผู้เข้ารับสวัสดิการการว่างงานสหรัฐ		-	212K	213K
	21:45	สหรัฐ	น้อย	ดัชนีการสั่งซื้อภาคการผลิต				53.8
	21:45	สหรัฐ	น้อย	ดัชนีการสั่งซื้อภาคบริการ				54.4
	23:00	สหรัฐ	น้อย	สต็อกน้ำมันดิบสหรัฐ				-2.7M

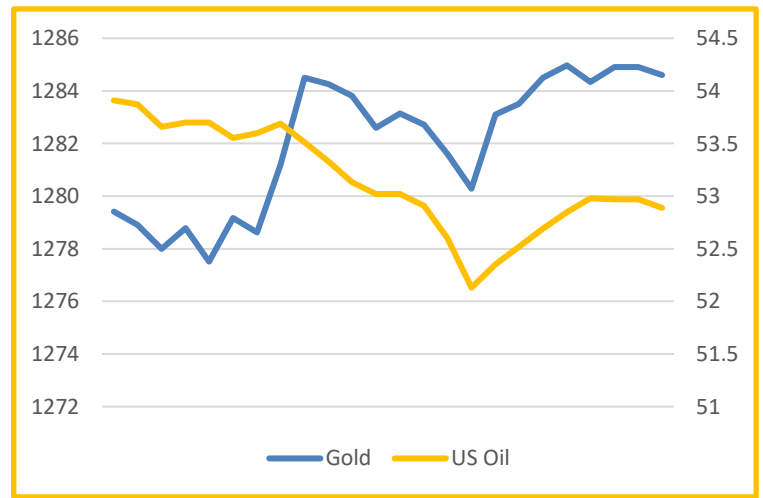
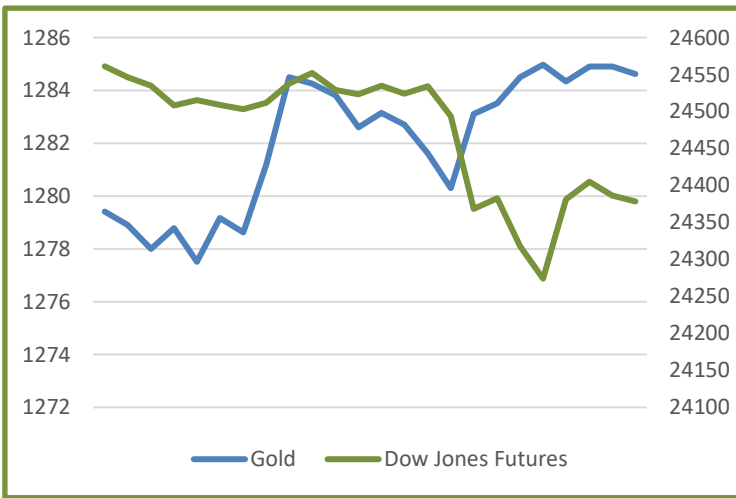
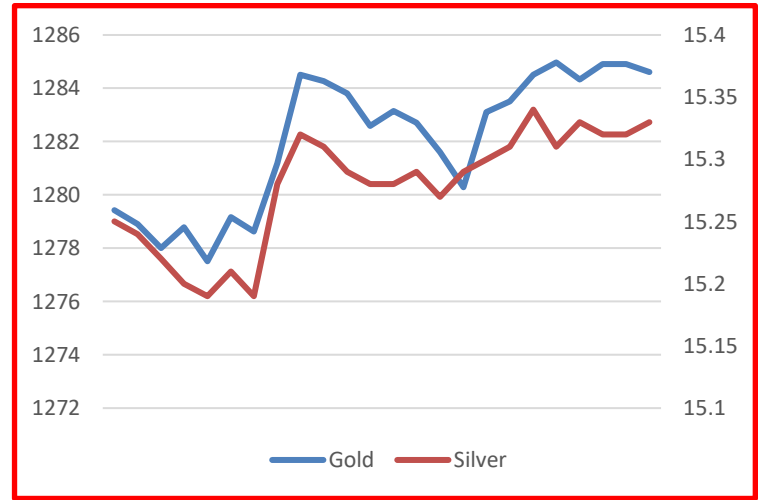
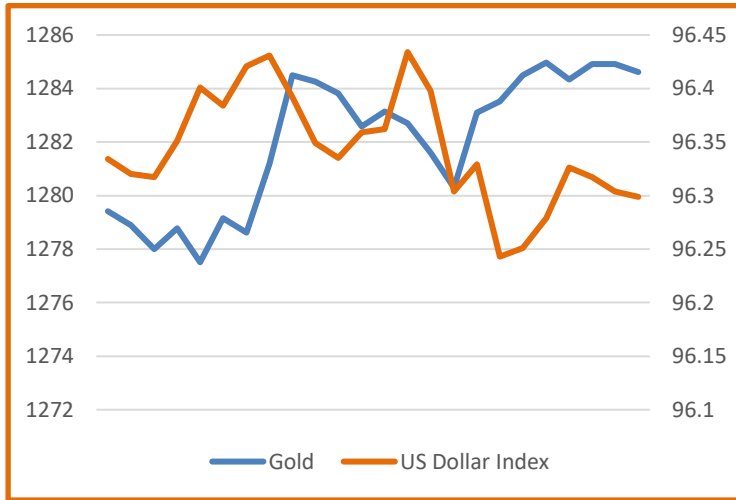
Comment ตัวเลขเศรษฐกิจประจำวัน

สมาคมนายหน้าอสังหาริมทรัพย์แห่งชาติของสหรัฐ (NAR) รายงานยอดขายบ้านมือสองสู่ระดับ 4.99 ล้านยูนิตซึ่งต่ำกว่าที่คาดการณ์และเป็นตัวเลขต่ำสุดในรอบ 3 ปี ขณะที่ตลาดหุ้นร่วงลงหนักจากคาดการณ์เศรษฐกิจชะลอตัว ส่งผลบวกกับราคาทอง ในคืนนี้จะมีดัชนีราคาบ้านและดัชนีการผลิตเซมิคอนดักเตอร์ของสหรัฐ ถ้าตัวเลขยังออกมาแย่งจะเป็นปัจจัยหนุนราคาทองให้ปรับตัวขึ้นต่อ

- สำนักข่าวอินโฟเควสท์ (23 ม.ค. 62)--สัญญาทองคำตลาดนิวยอร์กปิดขยับขึ้นเมื่อคืนนี้ (22 ม.ค.) เนื่องจากการร่วงลงของตลาดหุ้นสหรัฐส่งผลให้นักลงทุนเข้าซื้อทองคำในฐานะสินทรัพย์ที่ปลอดภัย นอกจากนี้ การอ่อนค่าของสกุลเงินดอลลาร์ยังเป็นปัจจัยหนุนตลาดทองคำเช่นกัน สัญญาทองคำตลาด COMEX (Commodity Exchange) ส่งมอบเดือนก.พ. เพิ่มขึ้น 80 เซนต์ หรือ 0.06% ปิดที่ 1,283.40 ดอลลาร์/ออนซ์ สัญญาทองคำได้รับปัจจัยหนุนจากการอ่อนค่าของสกุลเงินดอลลาร์ โดยดัชนีดอลลาร์ ซึ่งเป็นดัชนีวัดความเคลื่อนไหวของดอลลาร์สหรัฐเมื่อเทียบกับสกุลเงินหลัก 6 สกุลในตะกร้าเงิน ลดลง 0.08% สู่ระดับ 96.24 เมื่อคืนนี้ ทั้งนี้ ดอลลาร์ที่อ่อนค่าลงนั้น จะเพิ่มความน่าดึงดูดของทองคำ โดยทำให้สัญญาทองคำมีราคาถูกลงขึ้นสำหรับผู้ถือครองเงินสกุลอื่นๆ นอกจากนี้ นักลงทุนยังเข้าซื้อทองคำในฐานะสินทรัพย์ที่ปลอดภัย หลังจากดัชนีดาวโจนส์ตลาดหุ้นนิวยอร์กร่วงลงกว่า 300 จุดเมื่อคืนนี้ ท่ามกลางความกังวลเกี่ยวกับการชะลอตัวของเศรษฐกิจโลก หลังจากกองทุนการเงินระหว่างประเทศ (IMF) ปรับลดคาดการณ์การขยายตัวของเศรษฐกิจโลก ในปีนี้และปีหน้า รวมทั้งความวิตกกังวลเกี่ยวกับข้อพิพาทการค้าระหว่างสหรัฐและจีนที่อาจทวีความรุนแรงมากขึ้น หลังจากสื่อรายงานว่าทำเนียบขาวได้ปฏิเสธแผนการจัดการเจรจาการค้ากับจีนในสัปดาห์นี้



GOLD DIRECTION BY GT GOLD BULLION



- สำนักข่าวอินโฟเควสท์ (23 ม.ค. 62)--สัญญาน้ำมันดิบเวสต์เท็กซัส (WTI) ตลาดนิวยอร์กปิดร่วงลงกว่า 2% เมื่อคืนนี้ (22 ม.ค.) เนื่องจากความกังวลที่ว่า การชะลอตัวของเศรษฐกิจทั่วโลก โดยเฉพาะอย่างยิ่งเศรษฐกิจจีนนั้น จะส่งผลให้ความต้องการใช้น้ำมันปรับตัวลดลงด้วย สัญญาน้ำมันดิบ WTI ส่งมอบเดือนก.พ. ร่วงลง 1.23 ดอลลาร์ หรือ 2.3% ปิดที่ 52.57 ดอลลาร์/บาร์เรล นักลงทุนวิตกกังวลเกี่ยวกับการชะลอตัวของเศรษฐกิจโลก หลังจากกองทุนการเงินระหว่างประเทศ (IMF) ปรับลดตัวเลขคาดการณ์การขยายตัวของเศรษฐกิจโลก พร้อมกับเตือนว่ายังคงเผชิญกับปัจจัยเสี่ยงหลายประการ ทั้งนี้ IMF คาดว่าเศรษฐกิจโลกจะมีการขยายตัว 3.5% ในปีนี้ และ 3.6% ในปีหน้า ซึ่งต่ำกว่าระดับ 3.7% สำหรับทั้ง 2 ปีที่มีการคาดการณ์ในเดือนค.ค.ปีที่แล้ว โดยนับเป็นครั้งที่ 2 ในรอบ 3 เดือนที่ IMF ปรับลดตัวเลขคาดการณ์เศรษฐกิจโลก ทางด้านสำนักงานสถิติแห่งชาติจีน (NBS) เปิดเผยว่า GDP ในไตรมาส 4/2561 ขยายตัวเพียง 6.4% ส่วน GDP ตลอดปี 2561 ขยายตัว 6.6% จากระดับของปีก่อนหน้า ซึ่งเป็นการขยายตัวที่ระดับต่ำสุดในรอบ 28 ปี อันเนื่องมาจากผลกระทบของการทำสงครามการค้าระหว่างสหรัฐกับจีน นอกจากนี้ ผลการสำรวจของนักวิเคราะห์จำนวนหนึ่งระบุว่า เศรษฐกิจจีนจะชะลอตัวสู่ระดับ 6.3% ในปีนี้ ซึ่งเป็นระดับต่ำสุดในรอบ 29 ปี และต่ำกว่าระดับ 6.6% ในปี 2561 โดยได้รับปัจจัยกดดันจากอุปสงค์ภายในประเทศที่อ่อนแอ ขณะที่การส่งออกได้รับผลกระทบจากการทำสงครามการค้ากับสหรัฐ