



# GOLD DIRECTION BY GT GOLD BULLION

วันศุกร์ที่ 8 กุมภาพันธ์ 2562

## แนวทาง

ทิศทางราคาทองฟื้นตัวได้เล็กน้อยเนื่องจากแรงซื้อสินทรัพย์ปลอดภัยจากความกังวลต่อภาวะเศรษฐกิจที่จะชะลอตัวลงในปีนี้ ด้วยปัจจัยดอกเบี้ยของสหรัฐทำให้แนวโน้มระยะยาวของทองยังดูดี แต่ระยะสั้นเริ่มมีสัญญาณขายในภาพหลักหากลงต่ำกว่า 1,300 เหรียญมองเป็นการกลับตัวลงมีฐานราคา 1,250 เป็นจุดที่แรงขายจะชะลอตัว ขณะที่ถ้าขึ้นเกิน 1,312 - 1,315 เหรียญมีโอกาสขึ้นอาจซื้อตามเพื่อทำกำไรระยะสั้น

|      |         |         |         |         |           |
|------|---------|---------|---------|---------|-----------|
| Gold | แนวรับ  | 1,300.0 | 1,275.0 | 1,250.0 | Gold Spot |
|      | แนวต้าน | 1,320.0 | 1,335.0 | 1,350.0 | 1,310.82  |

กรอบค่าเงินบาท  
31.10 - 31.40



BUYER

แนะนำซื้อเมื่อลงใกล้ 1,300 - 1,310 เหรียญ มีแนวต้าน 1,335 และ 1,320 เหรียญเป็นเป้าหมายทำกำไรแต่ถ้าลงต่ำกว่า 1,295 เหรียญแนะนำขายเพื่อรอจุดสถานการณ์

SELLER

ถ้าปรับตัวลงต่ำกว่า 1,295 - 1,300 เหรียญแนะนำเปิด Short ตามมองบริเวณ 1,250 และ 1,275 เป็นเป้าหมายทำกำไร ในกรณีเปิด Short แล้วราคาทองปรับตัวขึ้นเกิน 1,310 แนะนำเปิด Short เพื่อตัดขาดทุน โดยจะรอจับจังหวะเปิด Short หากปรับตัวขึ้นใกล้ 1,320 - 1,330 เหรียญ



## สถานการณ์ตลาดโลก



-3.00%      -1.00%      1.00%

สำนักงานสถิติเยอรมนีเปิดเผยว่าการผลิตภาคอุตสาหกรรมของเยอรมันได้ปรับตัวลงเป็นเดือนที่ 4 ติดต่อกันสำหรับข้อมูลในเดือนธันวาคม เป็นผลมาจากภาคก่อสร้างที่แยกลงขณะที่ภาคการผลิตดีขึ้นเล็กน้อย นอกจากนี้คณะกรรมการยุโรป (EC) ได้ปรับลดประมาณการทางเศรษฐกิจลง โดยคาดว่าปีนี้จะขยายตัวเพียง 1.3% จากที่คาดไว้ก่อนหน้านี้ที่ระดับ 1.9% เป็นปัจจัยที่ส่งผลให้ตลาดหุ้นยุโรปและสหรัฐปรับตัวลงในวันที่ผ่านมา ราคาน้ำมันปิดร่วงลงจากความกังวลการชะลอตัวทางเศรษฐกิจและการที่ลิเบียจะกลับมาผลิตน้ำมันได้อีกครั้งหลังประสบภาวะสงครามกลางเมือง

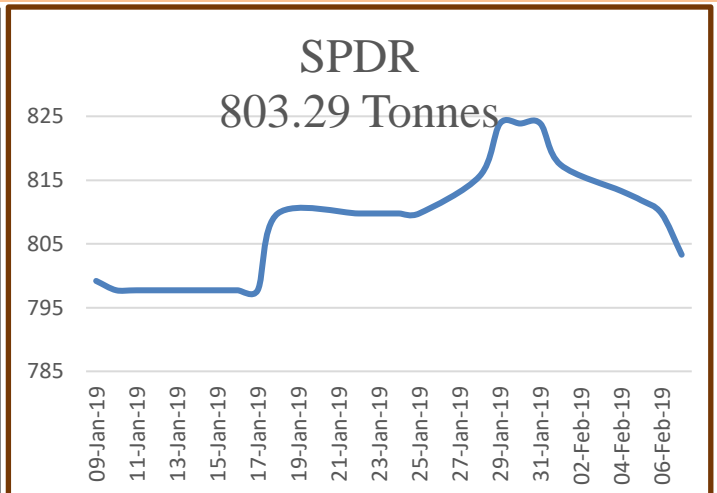


# GOLD DIRECTION BY GT GOLD BULLION



## แนวโน้มทองคำประจำสัปดาห์

ทิศทางราคาทองเป็นลักษณะชะลอตัวลงในสัปดาห์นี้เนื่องจากทิศทางค่าเงินดอลลาร์สหรัฐแข็งค่า นอกจากนี้การที่กองทุน SPDR กลับมาลดการถือครองลงต่อเนื่องทำให้สถานการณ์ตลาดทองดูดีขึ้นน้อยลง ขณะที่ทรงกราฟในภาพหลักรวมโอกาสเกิดสัญญาณกลับตัวหรือที่เรียกว่า DIVERGENCE ทำให้ต้องระวังการปรับตัวลงต่อเนื่อง โดยเฉพาะหากว่าราคาทองลงต่ำกว่า 1,300 อย่างไรก็ตามภาพรวมยังคงดูดีการปรับฐานใหญ่จะส่งผลดีต่อทรงกราฟในระยะยาว แนะนำขายทำกำไรเมื่อขึ้นใกล้ 1,320 – 1,330 เหรียญแต่ถ้าลงต่ำกว่า 1,300 แนะนำรอซื้อมองแนวรับหลักไว้ที่บริเวณ 1,250 เหรียญ



## แนวโน้มค่าเงินบาท

ค่าเงินมีทิศทางทรงตัวในสัปดาห์นี้แต่แนวโน้มยังมีโอกาสแข็งค่าต่อได้อีกทั้งจากปัจจัยภายในประเทศและจากทิศทางของค่าเงินดอลลาร์สหรัฐ การดำเนินนโยบายการเงินเชิงผ่อนคลายของธนาคารกลางสหรัฐจะทำให้ค่าเงินดอลลาร์อ่อนค่า ระยะสั้นมองกรอบค่าเงินบาทไว้ที่ 31.10 – 31.40 บาทต่อเหรียญสหรัฐ



# GOLD DIRECTION BY GT GOLD BULLION

## ตัวเลขเศรษฐกิจประจำวัน

| วันที่             | เวลา  | ประเทศ | ความสำคัญ | รายการ                                   | ล่าสุด |   | คาดการณ์ | ก่อนหน้า |
|--------------------|-------|--------|-----------|--|--------|---|----------|----------|
| จันทร์ที่ 4 ก.พ.   | 22:00 | สหรัฐ  | น้อย      | คำสั่งซื้อภาคโรงงาน                      | 0.6%   | ■ | 0.30%    | -2.10%   |
| อังคารที่ 5 ก.พ.   | 21:45 | สหรัฐ  | น้อย      | ดัชนีการสั่งซื้อภาคบริการสหรัฐ           | 54.2   |   | 54.2     | 54.2     |
|                    | 22:00 | สหรัฐ  | สูง       | ดัชนีการสั่งซื้อธุรกิจบริการสหรัฐ (ISM)  | 56.7   | + | 57.0     | 57.6     |
| พุธที่ 6 ก.พ.      | 20:30 | สหรัฐ  | น้อย      | ดุลการค้าสหรัฐ                           | -49.3B | ■ | -54.0B   | -55.5B   |
|                    | 22:30 | สหรัฐ  | น้อย      | สต็อกน้ำมันดิบสหรัฐ                      | 1.3M   | + | 1.3M     | 0.9M     |
|                    | 6:05  | สหรัฐ  | ปานกลาง   | FOMC Member Quarles Speaks               |        | + |          |          |
|                    | 7:00  | สหรัฐ  | สูง       | Fed Chair Powell Speaks                  |        | + |          |          |
| พฤหัสบดีที่ 7 ก.พ. | 20:30 | สหรัฐ  | น้อย      | ตัวเลขผู้เข้ารับสวัสดิการการว่างงานสหรัฐ | 234K   | + | 220K     | 253K     |
|                    | 21:30 | สหรัฐ  | ปานกลาง   | FOMC Member Clarida Speaks               |        | + |          |          |
|                    | 7:30  | สหรัฐ  | ปานกลาง   | FOMC Member Bullard Speaks               |        | + |          |          |

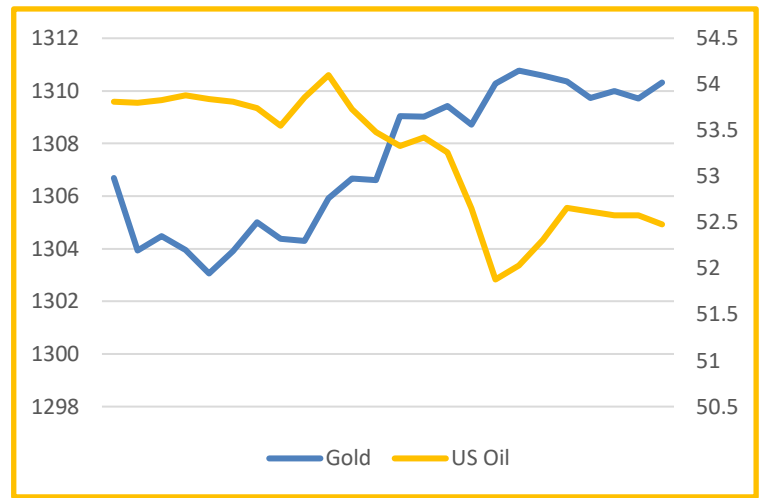
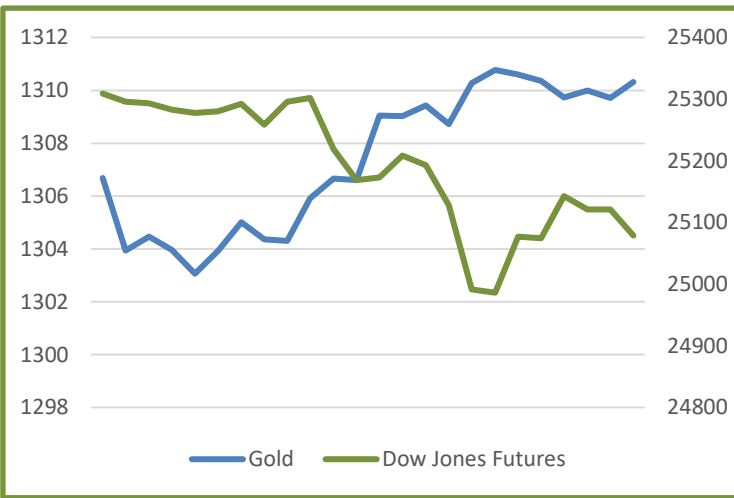
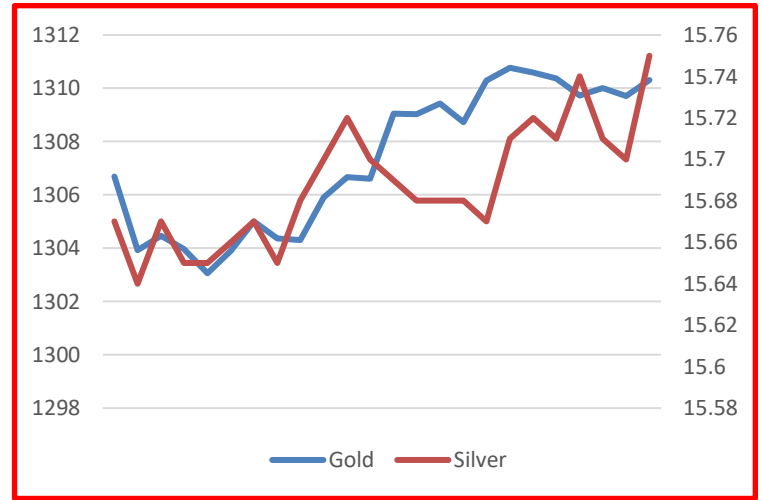
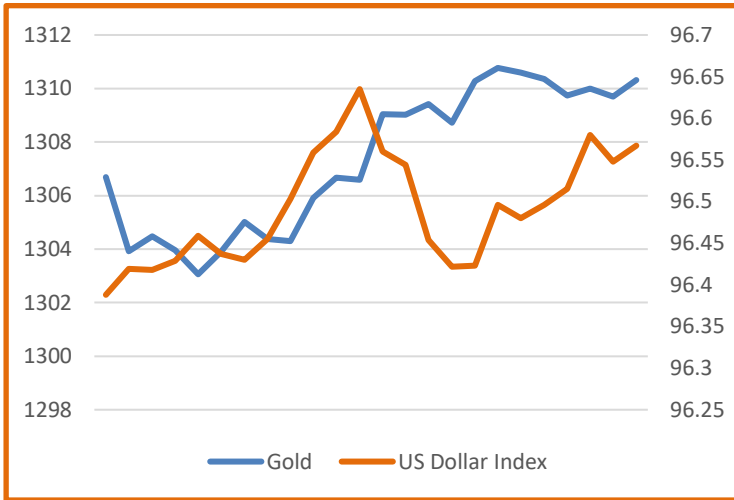
## Comment ตัวเลขเศรษฐกิจประจำวัน

จำนวนผู้เข้ารับสวัสดิการการว่างงานครั้งแรกลดลงจากข้อมูลในครั้งก่อน 19,000 รายแต่ก็ยังสูงกว่าที่ตลาดคาดการณ์เป็นปัจจัยบวกกับราคาทอง ทั้งนี้ราคาทองปรับตัวขึ้นเนื่องจากตลาดหุ้นสหรัฐปรับตัวลงผันผวนขณะที่ยังไม่มีการรายงานตัวเลขเศรษฐกิจสำคัญราคาทองมีโอกาสทรงตัวในกรอบ

- สำนักข่าวอินโฟเควสท์ (08 ก.พ. 62)--สัญญาทองคำตลาดนิวยอร์กปิดลบเมื่อคืนนี้ (7 ก.พ.) เนื่องจากการแข็งค่าของสกุลเงินดอลลาร์ส่งผลให้สัญญาทองคำปิดในแดนลบติดต่อกันเป็นวันที่ 5 ซึ่งเป็นสถิติการปิดลบที่ยาวนานที่สุดในรอบ 18 เดือน อย่างไรก็ตาม สัญญาทองคำขยับลงเพียงน้อยเมื่อคืนนี้ เนื่องจากนักลงทุนส่วนหนึ่งได้เข้าซื้อทองคำในฐานะสินทรัพย์ที่ปลอดภัย ท่ามกลางความวิตกกังวลเกี่ยวกับการชะลอตัวของเศรษฐกิจโลก สัญญาทองคำตลาด COMEX (Commodity Exchange) ส่งมอบเดือน เม.ย. ลดลง 20 เซนต์ หรือ 0.02% ปิดที่ 1,314.20 ดอลลาร์/ออนซ์ สัญญาทองคำปิดยังคงปิดในแดนลบเมื่อคืนนี้ เพราะได้รับแรงกดดันจากการแข็งค่าของสกุลเงินดอลลาร์ โดยดัชนีดอลลาร์ ซึ่งเป็นดัชนีวัดความเคลื่อนไหวของดอลลาร์สหรัฐเมื่อเทียบกับสกุลเงินหลัก 6 สกุลในตะกร้าเงิน เพิ่มขึ้น 0.23% และที่ระดับ 96.0661 เมื่อคืนนี้ ทั้งนี้ ดอลลาร์ที่แข็งค่าขึ้น จะลดความน่าดึงดูดของทองคำ โดยทำให้สัญญาทองคำมีราคาแพงขึ้นสำหรับผู้ถือครองเงินสกุลอื่น อย่างไรก็ตาม นักลงทุนส่วนหนึ่งได้เข้าซื้อทองคำในฐานะสินทรัพย์ที่ปลอดภัย ท่ามกลางความวิตกกังวลเกี่ยวกับการชะลอตัวของเศรษฐกิจโลก หลังจากคณะกรรมการยุโรป (EC) ซึ่งเป็นองค์กรบริหารของสหภาพยุโรป (EU) คาดการณ์ว่าเศรษฐกิจยูโรโซนจะขยายตัวเพียง 1.3% ในปีนี้ ลดลงจากระดับ 1.9% ในปีที่แล้ว และคาดว่าในปีหน้าเศรษฐกิจยูโรโซนจะขยายตัวที่ระดับ 1.6% ขณะที่ก่อนหน้านี้ EC คาดการณ์ว่าเศรษฐกิจยูโรโซนจะมีการขยายตัว 1.9% ในปีนี้ และ 1.7% ในปีหน้า นอกจากนี้ EC ยังคาดการณ์ว่าเศรษฐกิจของ EU ซึ่งไม่รวมสหราชอาณาจักร จะขยายตัวเพียง 1.5% ในปีนี้ ลดลงจากระดับ 2.1% ในปีที่แล้ว และคาดว่าจะติดตัวสู่ระดับ 1.8% ในปีหน้า โดย EC ระบุว่า ปัจจัยที่ทำให้เศรษฐกิจมีแนวโน้มชะลอตัวลงนั้น มาจากผลกระทบของความตึงเครียดทางการค้าระหว่างประเทศ และหนี้ภาครัฐที่เพิ่มขึ้น



# GOLD DIRECTION BY GT GOLD BULLION



- สำนักข่าวอินโฟเควสท์ (08 ก.พ. 62)--สัญญาน้ำมันดิบเวสต์เท็กซัส (WTI) ตลาดนิวยอร์กปิดร่วงลงเมื่อคืนนี้ (7 ก.พ.) เนื่องจากนักลงทุนกังวลว่า การชะลอตัวของเศรษฐกิจโลกจะส่งผลให้ความต้องการใช้น้ำมันลดน้อยลงด้วย นอกจากนี้ ตลาดน้ำมันยังได้รับแรงกดดันจากการแข็งค่าของสกุลเงินดอลลาร์ รวมทั้งรายงานข่าวที่ว่า ลิเบียอาจจะกลับมาผลิตน้ำมันอีกครั้งในเร็วๆนี้ สัญญาน้ำมันดิบ WTI ส่งมอบเดือนมี.ค. ร่วงลง 1.37 ดอลลาร์ หรือ 2.5% ปิดที่ 52.64 ดอลลาร์/บาร์เรล การชะลอตัวของเศรษฐกิจโลกยังคงเป็นปัจจัยที่สร้างแรงกดดันต่อตลาดน้ำมัน โดยล่าสุด คณะกรรมาธิการยุโรป (EC) ซึ่งเป็นองค์กรบริหารของสหภาพยุโรป (EU) ประกาศปรับลดตัวเลขคาดการณ์การขยายตัวของยูโรโซนในปี โดยคาดว่าเศรษฐกิจจะขยายตัวเพียง 1.3% ในปีนี้ ลดลงจากระดับ 1.9% ในปีที่แล้ว และคาดว่าในปีหน้าเศรษฐกิจยูโรโซนจะขยายตัวที่ระดับ 1.6% ขณะที่ก่อนหน้านี้ EC คาดการณ์ว่าเศรษฐกิจยูโรโซนจะมีการขยายตัว 1.9% ในปีนี้ และ 1.7% ในปีหน้า สัญญาน้ำมันดิบยังได้รับแรงกดดันหลังจกหนังสือพิมพ์วอลล์สตรีทเจอร์นัล รายงานว่า ผู้บัญชาการทหารของลิเบียสามารถยึดคืนบ่อน้ำมันชาราราจากกลุ่มกบฏคิตาอวูร์ได้สำเร็จ ซึ่งสถานการณ์ดังกล่าวส่งผลให้เกิดการคาดการณ์ว่าลิเบียซึ่งเป็นหนึ่งในชาติสมาชิกกลุ่มประเทศผู้ส่งออกน้ำมัน (โอเปก) อาจจะสามารถผลิตน้ำมันได้อีกครั้งในเร็วๆนี้ ทั้งนี้ บ่อน้ำมันชาราราเป็นบ่อที่มีขนาดใหญ่ที่สุดในลิเบีย และสามารถผลิตน้ำมันดิบได้ประมาณ 315,000 บาร์เรล/วัน โดยปัจจุบัน ลิเบียได้รับการยกเว้นจากข้อตกลงการปรับลดกำลังการผลิตของกลุ่มโอเปก เนื่องจากลิเบียยังคงเผชิญกับสงครามกลางเมือง ซึ่งสร้างความเสียหายอย่างหนักต่อเศรษฐกิจและอุตสาหกรรมน้ำมันของประเทศ นอกจากนี้ สัญญาน้ำมันดิบยังได้รับผลกระทบจากการแข็งค่าของสกุลเงินดอลลาร์ โดยดัชนีดอลลาร์ ซึ่งเป็นดัชนีวัดความเคลื่อนไหวของดอลลาร์เมื่อเทียบกับสกุลเงินหลัก 6 สกุลในตะกร้าเงิน เพิ่มขึ้น 0.10% และระดับ 96.4997 เมื่อคืนนี้ ทั้งนี้ ดอลลาร์ที่แข็งค่า จะลดความน่าดึงดูดของสัญญาน้ำมัน โดยทำให้สัญญามีราคาสูงขึ้นสำหรับผู้ถือครองเงินสกุลอื่น