



GOLD DIRECTION BY GT GOLD BULLION

วันจันทร์ที่ 11 กุมภาพันธ์ 2562

แนวทาง

ราคาทองฟื้นตัวเนื่องจากปัจจัยสินทรัพย์ปลอดภัย ทำให้แนวโน้มระยะสั้นดูดีขึ้น แต่ยังมีแรงขายเนื่องจากเป็นระดับราคาที่สูงและปัจจัยสนับสนุนเริ่มลดลงต่อเนื่อง แนะนำจับจังหวะขายในช่วงที่ขึ้นใกล้แนวต้าน 1,335 และ 1,350 เหรียญ ขณะที่ถ่วงใกล้ 1,300 เหรียญมองเป็นโอกาสเข้าซื้อ

Gold	แนวรับ	1,300.0	1,275.0	1,250.0	Gold Spot
	แนวต้าน	1,320.0	1,335.0	1,350.0	1,313.97

กรอบค่าเงินบาท

31.40 – 31.70

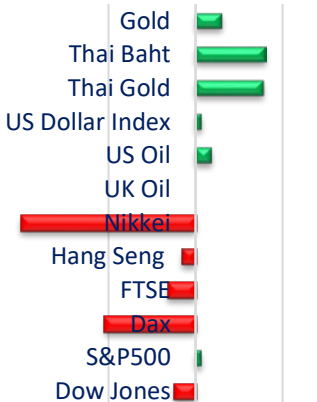


BUYER

แนะนำซื้อเมื่อลงใกล้ 1,300 – 1,310 เหรียญ มีแนวต้าน 1,335 และ 1,350 เหรียญเป็นเป้าหมายทำกำไรแต่ถ่วงต่ำกว่า 1,295 เหรียญแนะนำขายเพื่อรอจุดสถานการณ์

SELLER

ถ้าปรับตัวลงต่ำกว่า 1,295 – 1,300 เหรียญแนะนำเปิด Short ตามมองบริเวณ 1,250 และ 1,275 เป็นเป้าหมายทำกำไร ในกรณีที่ปรับตัวขึ้นอาจเปิด Short เมื่อขึ้นใกล้ 1,330 เหรียญและหากขึ้นเกิน 1,335 แนะนำเปิด Short เพื่อตัดขาดทุน



-3.00% -1.00% 1.00%

สถานการณ์ตลาดโลก

ดัชนีดาวโจนส์ตลาดหุ้นสหรัฐปิดลบไปในคืนวันศุกร์เนื่องจากความกังวลเกี่ยวกับการเจรจาการค้าระหว่างสหรัฐและจีน โดยมีการเปิดเผยว่ามีความเป็นไปได้ยากมากที่จะมีการประชุมระหว่างนายโดนัลด์ ทรัมป์ ประธานาธิบดีสหรัฐและนายสี จิ้นผิง ประธานาธิบดีของจีนก่อนกำหนดเส้นตายวันที่ 1 มีนาคมนี้ ในกรณีที่ไม่มีกำหนดการนี้สหรัฐจะมีการเรียกเก็บภาษีนำเข้าจากจีนเพิ่มขึ้นอีกราคาน้ำมันปิดบวกขึ้นเล็กน้อยเนื่องจากนักลงทุนคาดการณ์ว่าจะมีการผลิตน้ำมันลดลงขณะที่จำนวนแท่นขุดน้ำมันที่เปิดดำเนินการเพิ่มขึ้น 7 แท่นในสัปดาห์ที่ผ่านมา

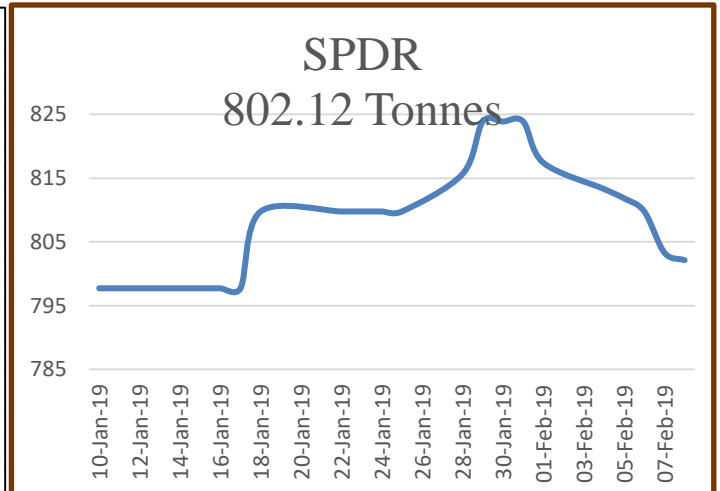


GOLD DIRECTION BY GT GOLD BULLION



แนวโน้มทองคำประจำสัปดาห์

ราคาทองปิดฟื้นตัวขึ้นหลังอ่อนตัวลงตลอดสัปดาห์ โดยราคาทองอ่อนตัวจากค่าเงินดอลลาร์สหรัฐแข็งค่าแต่ด้วยแรงซื้อสินทรัพย์ปลอดภัยหนุนให้ราคาทองฟื้นตัว แต่กองทุน SPDR ขายต่อเนื่องตลอดสัปดาห์ก่อนส่งผลกระทบต่อจิตวิทยาการลงทุนตลาดทอง อย่างไรก็ตามสถานการณ์การเมืองของสหรัฐและการเจรจาการค้าระหว่างสหรัฐและจีนมีแนวโน้มที่จะยังคงยืดเยื้อเป็นปัจจัยหนุนราคาทองระยะสั้นจึงมีโอกาสปรับตัวขึ้นแถมมองเป็นจังหวะขาย มีแนวต้านสำคัญอยู่ที่ 1,330 และ 1,350 เทรียช มีแนวรับที่บริเวณ 1,300 – 1,310 เทรียช



แนวโน้มค่าเงินบาท

ค่าเงินบาทอ่อนค่าผันผวนในวันศุกร์ส่งผลกระทบต่อราคาทองคำในประเทศ ซึ่งทรงกราฟมีลักษณะกลับตัวจึงมีโอกาสที่ค่าเงินบาทจะชะลอตัวจากการแข็งค่า เบื้องต้นมองกรอบค่าเงินไว้ที่ 31.40 – 31.70 บาทต่อเหรียญสหรัฐ



GOLD DIRECTION BY GT GOLD BULLION

ตัวเลขเศรษฐกิจประจำวัน

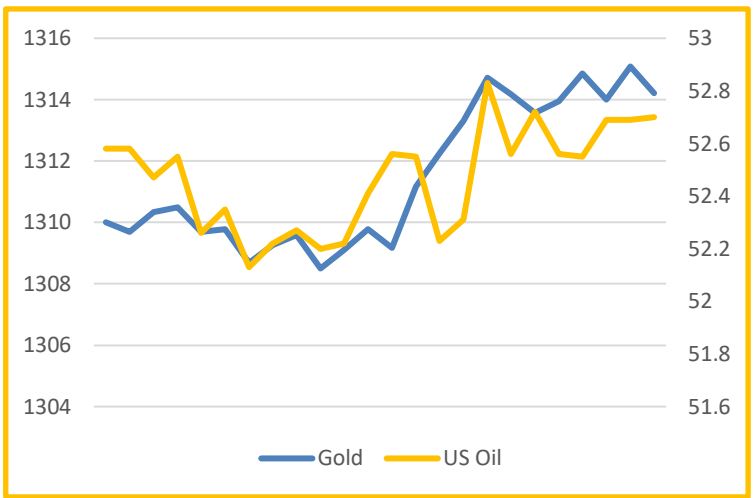
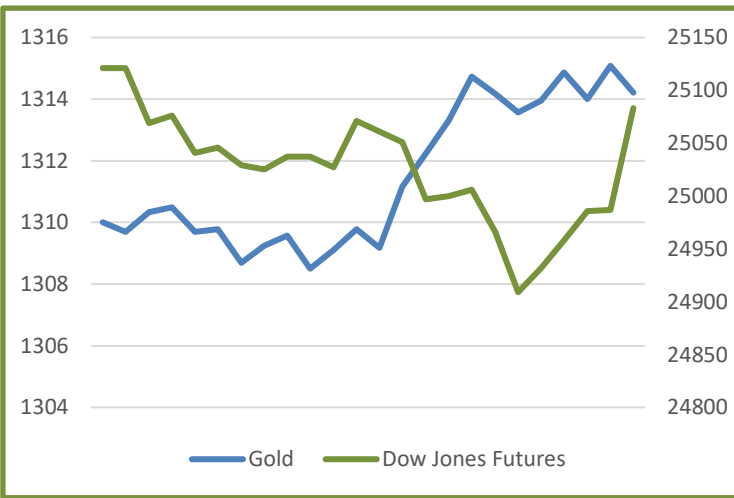
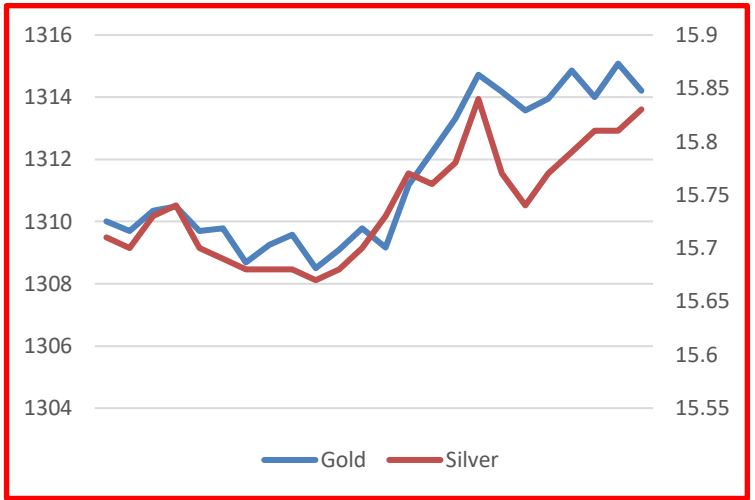
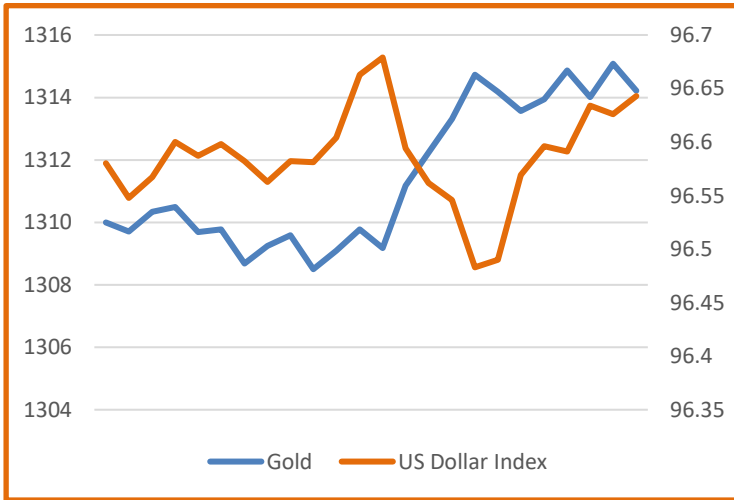
วันที่	เวลา	ประเทศ	ความสำคัญ	รายการ	ล่าสุด		คาดการณ์	ก่อนหน้า
จันทร์ที่ 11 ก.พ.	23:15	สหรัฐ	ปานกลาง	FOMC Member Bowman Speaks		+		
อังคารที่ 5 ก.พ.	22:00	สหรัฐ	น้อย	JOLTS Job Openings				6.89M
	0:45	สหรัฐ	สูง	Fed Chair Powell Speaks		+		
	7:30	สหรัฐ	ปานกลาง	FOMC Member George Speaks		+		
พุธที่ 13 ก.พ.	20:30	สหรัฐ	สูง	ดัชนีราคาผู้บริโภคสหรัฐ		-	0.10%	-0.10%
	20:30	สหรัฐ	สูง	ดัชนีราคาผู้บริโภคสหรัฐพื้นฐาน(ไม่รวมอาหารและพลังงาน)			0.20%	0.20%
	22:30	สหรัฐ	น้อย	สต็อกน้ำมันดิบสหรัฐ				1.3M
พฤหัสบดีที่ 14 ก.พ.	20:30	สหรัฐ	สูง	ยอดขายธุรกิจค้าปลีกพื้นฐาน(ไม่รวมรถยนต์, น้ำมัน, วัสดุก่อสร้างและอาหาร)		+	0.00%	0.20%
	20:30	สหรัฐ	สูง	ดัชนีราคาผู้ผลิตสหรัฐ		-	0.10%	-0.20%
	20:30	สหรัฐ	สูง	ยอดขายธุรกิจค้าปลีกสหรัฐ		+	0.10%	0.20%
	20:30	สหรัฐ	ปานกลาง	ดัชนีราคาผู้ผลิตสหรัฐพื้นฐาน(ไม่รวมอาหารและพลังงาน)		-	0.20%	-0.10%
	20:30	สหรัฐ	น้อย	ตัวเลขผู้เข้ารับสวัสดิการการว่างงานสหรัฐ				234K
ศุกร์ที่ 15 ก.พ.	20:30	สหรัฐ	น้อย	ดัชนีภาคการผลิตเขตนิวยอร์ก		-	7.6	3.9
	21:15	สหรัฐ	น้อย	ดัชนีการใช้กำลังการผลิต			78.80%	78.70%
	21:15	สหรัฐ	น้อย	ดัชนีผลผลิตอุตสาหกรรมสหรัฐ		+	0.10%	0.30%
	22:00	สหรัฐ	ปานกลาง	ดัชนีความเชื่อมั่นผู้บริโภคโดยม.มิชิแกน				91.2
	22:00	สหรัฐ	น้อย	คาดการณ์เงินเฟ้อโดยม.มิชิแกน				2.70%

Comment ตัวเลขเศรษฐกิจประจำวัน

สัปดาห์นี้มีตัวเลขเศรษฐกิจสำคัญที่เงินเฟ้อ, ยอดค้าปลีก และดัชนีภาคการผลิตสหรัฐ โดยตัวเลขคาดการณ์มีโอกาสจะออกมาเป็นลบกับราคาทอง ทั้งนี้ยังมองประเด็นการเมืองและการเจรจาการค้าระหว่างสหรัฐกับจีนเป็นปัจจัยหลักที่จะส่งผลกระทบต่อราคาทอง การที่สถานการณ์ยังยึดเหนี่ยวนักลงทุนจะยังต้องการถือทองคำเพื่อป้องกันความเสี่ยง



GOLD DIRECTION BY GT GOLD BULLION



- สำนักข่าวอินโฟเควสท์ (09 ก.พ. 62)--สัญญาทองคำตลาดนิวยอร์กปิดบวกเมื่อคืนนี้ (8 ก.พ.) เนื่องจากการปรับตัวลงของตลาดหุ้นทั่วโลกหนุนความต้องการซื้อทองในฐานะสินทรัพย์ปลอดภัย สัญญาทองคำตลาด COMEX (Commodity Exchange) ส่งมอบเดือนเม.ย. เพิ่มขึ้น 4.30 ดอลลาร์ หรือ 0.3% ปิดที่ 1,318.50 ดอลลาร์/ออนซ์ ด้านนักวิเคราะห์ระบุว่า ราคาทองยังได้แรงหนุนจากคำสั่งซื้อคืนในสัปดาห์นี้ โดยได้ปัจจัยหนุนจากแนวโน้มที่จะมีการปิดหน่วยงานรัฐบาลสหรัฐ (ชัตดาวน์) อีกครั้ง เนื่องจากงบประมาณชั่วคราวจะหมดอายุลงในวันที่ 15 ก.พ.นี้ และจากความวิตกกังวลเกี่ยวกับการแยกตัวของอังกฤษออกจากสหภาพยุโรป (Brexit)
- สำนักข่าวอินโฟเควสท์ (09 ก.พ. 62)--สัญญาน้ำมันดิบเวสต์เท็กซัส (WTI) ตลาดนิวยอร์กปิดปรับตัวขึ้นเมื่อคืนนี้ (8 ก.พ.) แม้มีรายงานว่าจำนวนแท่นขุดเจาะน้ำมันในสหรัฐเพิ่มขึ้นในสัปดาห์นี้ก็ตาม โดยราคาน้ำมันยังคงได้แรงหนุนจากแนวโน้มที่ตลาดน้ำมันโลกจะตึงตัว หลังการปรับลดการผลิตของโอเปก และการคว่ำบาตรบริษัทน้ำมันของเวเนซุเอลา สัญญาน้ำมันดิบ WTI ส่งมอบเดือนมิ.ค.เพิ่มขึ้น 8 เซนต์ หรือ 0.2% ปิดที่ 52.72 ดอลลาร์/บาร์เรล เบเกอร์ ฮิวจ์ ซึ่งเป็นผู้ให้บริการขุดเจาะน้ำมันของสหรัฐเปิดเผยว่า แท่นขุดเจาะน้ำมันในสหรัฐที่มีการใช้งาน มีจำนวนเพิ่มขึ้น 7 แท่นในสัปดาห์นี้ สู่ระดับ 854 แท่น ทั้งนี้ ตลาดน้ำมันยังคงได้แรงหนุนจากความกังวลเกี่ยวกับปริมาณน้ำมันในตลาดโลก หลังจากที่โอเปกและผู้ผลิต 10 รายนอกกลุ่มได้ตกลงกันเมื่อปลายปีที่แล้วว่า จะลดการผลิตน้ำมันดิบลง 1.2 ล้านบาร์เรลต่อวันในช่วงครึ่งปีแรกของปี 2562 เพื่อพยายามที่จะลดระดับน้ำมันปริมาณมากทั่วโลกและปรับสมดุลตลาด โดยโอเปกซึ่งไม่รวมอิหร่าน ลิเบีย และเวเนซุเอลาได้ตกลงที่จะลดปริมาณน้ำมันลง 800,000 บาร์เรลต่อวัน เจ้าหน้าที่โอเปกยังรายงานในสัปดาห์นี้ด้วยว่า ซาอุดีอาระเบียและพันธมิตรในอ่าวเปอร์เซียจะร่วมมือกันอย่างเป็นทางการกับกลุ่มผู้ผลิตนอกโอเปก 10 ชาติที่นำโดยรัสเซีย เพื่อจัดการกับตลาดน้ำมันโลก นอกจากนี้ สัญญาน้ำมันดิบยังได้ปัจจัยหนุนจากรายงานที่ว่า การผลิตน้ำมันของกลุ่มโอเปกในเดือนม.ค.อยู่ที่ระดับ 30.98 ล้านบาร์เรล/วัน ลดลง 890,000 บาร์เรล/วันจากระดับของเดือนธ.ค. 2561