



GOLD DIRECTION BY GT GOLD BULLION

วันศุกร์ที่ 22 กุมภาพันธ์ 2562

แนวทาง

ราคาทองอ่อนตัวลงจากแรงขายทำกำไรและการแข็งค่าของค่าเงินดอลลาร์สหรัฐ
ราคาทองโลกลงแตะระดับ 1,320 ซึ่งเป็นระดับการพักตัว 61.8% จึงยังมีโอกาสที่จะ
พักตัวแล้วปรับตัวขึ้นได้ แนะนำรอจุดจังหวะเข้าซื้อที่บริเวณแนวรับ 1,320 และ 1,300
เหรียญมีแนวต้าน 1,335 และ 1,350 เหรียญเป็นเป้าหมายทำกำไร

Gold	แนวรับ	1,320.0	1,300.0	1,250.0	Gold Spot
	แนวต้าน	1,350.0	1,365.0	1,380.0	1,325.49

กรอบค่าเงินบาท
31.00 – 31.30




BUYER

แนะนำเข้าซื้อที่บริเวณแนวรับ 1,300 และ 1,320 เหรียญโดยจะเป็นการทำกำไรระยะสั้นซึ่งจะขายเพื่อตัดขาดทุนหากว่าลงต่ำกว่า 1,300 เหรียญ
ลงไปและมีแนวต้าน 1,335 และ 1,350 เป็นเป้าหมายทำกำไร

SELLER

แนะนำปิด Short และรอจุดสถานการณ์ ในกรณีที่ต้องการถือ Short อาจปิดสถานะเมื่อขึ้นเกิน 1,335 หรือ 1,350 เหรียญ โดยมีแนวรับถัดไปที่
1,300 – 1,305 เหรียญ



สถานการณ์ตลาดโลก

สำนักงานสารสนเทศด้านการพลังงานสหรัฐ (EIA) รายงานสต็อกน้ำมันดิบ
เพิ่มขึ้น 3.7 ล้านบาร์เรลในสัปดาห์ที่ผ่านมาสูงกว่าคาดการณ์เล็กน้อยแต่เพิ่มขึ้นเป็น
สัปดาห์ที่ 5 ติดต่อกันส่งผลลบต่อราคาน้ำมัน การปรับตัวลงของราคาน้ำมันส่งผลให้
ราคาหุ้นในกลุ่มพลังงานอ่อนตัว นอกจากนี้ตัวเลขเศรษฐกิจสำคัญในคืนที่ผ่านมา
ออกมาน่าผิดหวัง ทั้งดัชนีการผลิตเขตฟิลาเดลเฟียรายงานออกมาหดตัวลง 4.1 จุด ลดลง
จากขยายตัว 17.0 จุดในเดือนก่อนเป็นระดับต่ำสุดในรอบเกือบ 3 ปี และยอดขายบ้านมือ
สองของสหรัฐที่ลดลง 1.2% แตะระดับต่ำสุดนับตั้งแต่พฤศจิกายนปี 2558

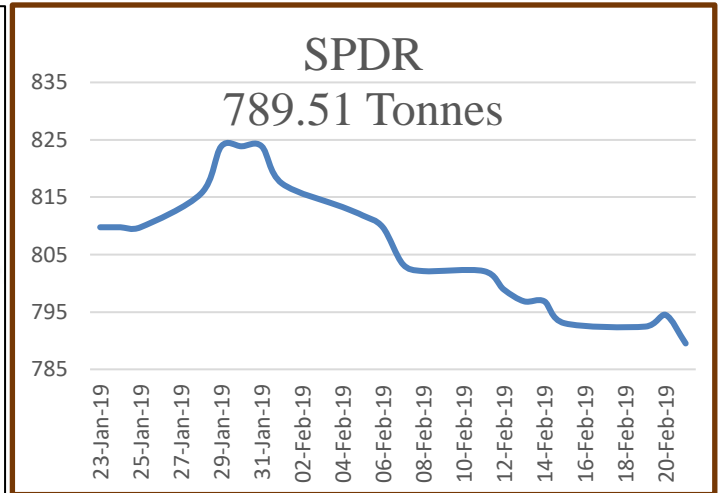


GOLD DIRECTION BY GT GOLD BULLION



แนวโน้มทองคำประจำสัปดาห์

ราคาทองร่วงลงในคืนที่ผ่านมาด้วยระดับการปรับตัวลงจากจุดสูงสุดอยู่ในระดับกว่าสองเท่าของความผันผวนปกติทำให้ในมุมมองทางเทคนิคมีโอกาสที่ราคาทองจะกลับตัวลง นอกจากนี้ประเด็นทางการเมืองของสหรัฐก็กลายเป็นทางที่ตีส่งผลให้ความต้องสินทรัพย์ปลอดภัยลดลง และกองทุน SPDR GOLD ยังคงลดการถือครองโดยในช่วงสามสัปดาห์ที่ผ่านมาลดลงราว 35 ตัน ส่งผลลบต่อจิตวิทยาการลงทุนในตลาดทอง เบื้องต้นมองแนวรับ 1,300 และ 1,320 เหรียญ มองแนวต้าน 1,335 และ 1,350 เป็นเป้าหมายหากราคาลงต่ำกว่า 1,300 แนะนำให้รอดูสถานการณ์



แนวโน้มค่าเงินบาท

ค่าเงินบาทอ่อนค่าลงเล็กน้อยหลังแข็งค่าแตะระดับที่บริเวณ 31.00 บาทต่อเหรียญสหรัฐ แนวโน้มค่าเงินบาทยังมีโอกาสแข็งค่าได้อีกซึ่งจะส่งผลลบต่อราคาทองในประเทศ ในสัปดาห์นี้มองกรอบค่าเงินไว้ที่ 31.00 – 31.30 บาทต่อเหรียญสหรัฐ



GOLD DIRECTION BY GT GOLD BULLION

ตัวเลขเศรษฐกิจประจำวัน

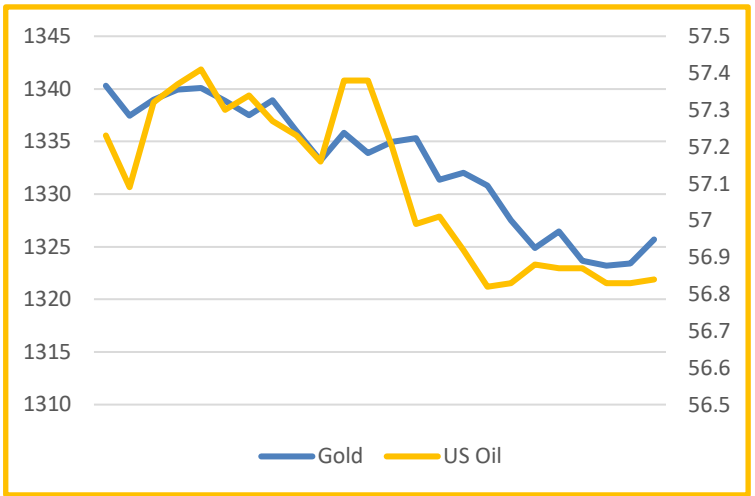
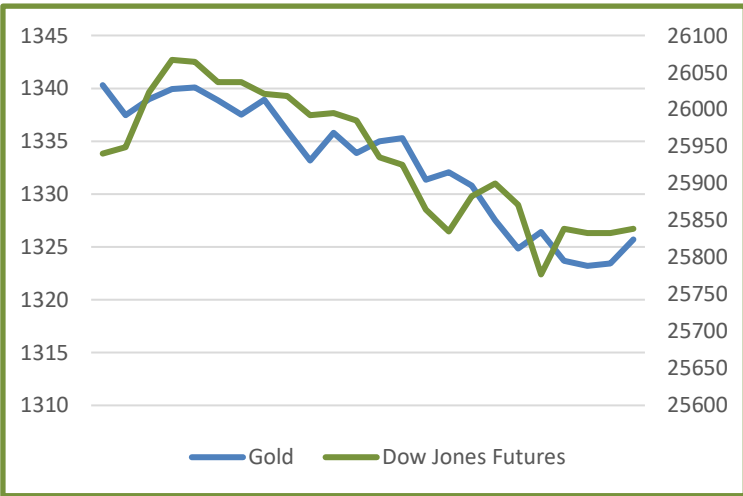
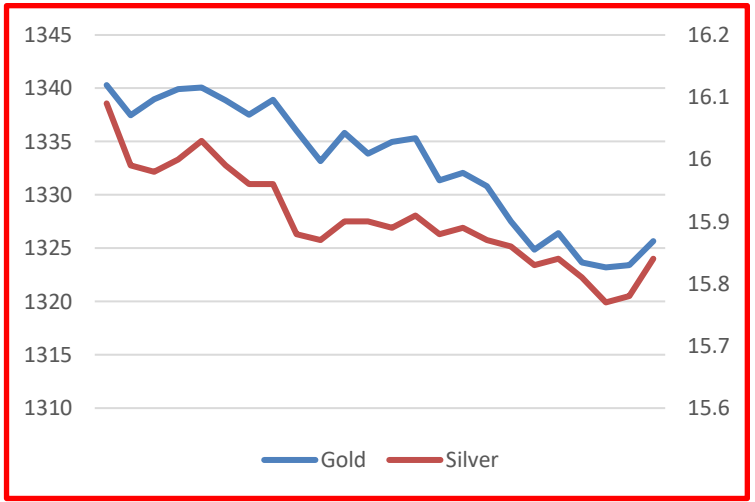
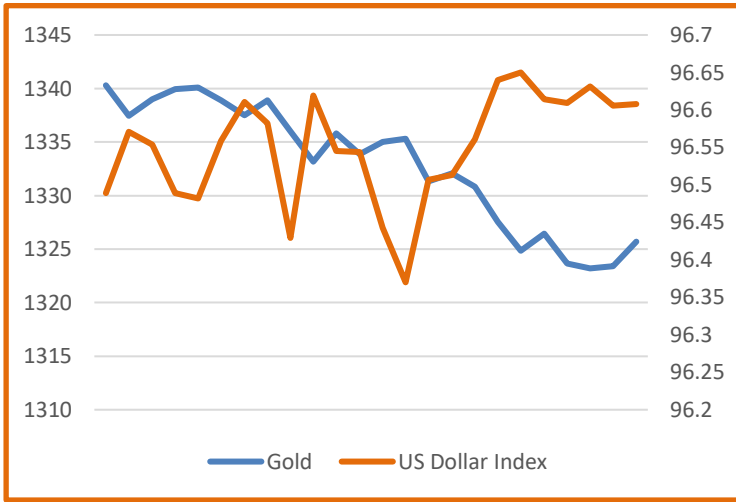
วันที่	เวลา	ประเทศ	ความสำคัญ	รายการ	ล่าสุด		คาดการณ์	ก่อนหน้า
อังคารที่ 19 ก.พ.	22:00	สหรัฐ	น้อย	ดัชนีบ้าน NAHB	62.0	■	59.0	58.0
พุธที่ 20 ก.พ.	2:00	สหรัฐ	สูง	FOMC Meeting Minutes		+		
พฤหัสบดีที่ 21 ก.พ.	20:30	สหรัฐ	สูง	ยอดขายสินค้าคงทนพื้นฐาน(ไม่รวมรถยนต์)	0.1%	+	0.30%	-0.40%
	20:30	สหรัฐ	ปานกลาง	ยอดขายสินค้าคงทน	1.2%	+	1.60%	0.70%
	20:30	สหรัฐ	ปานกลาง	ดัชนีการผลิตเขตฟิลาเดลเฟีย	-4.1	+	15.6	17.0
	20:30	สหรัฐ	น้อย	ตัวเลขผู้เข้ารับสวัสดิการการว่างงานสหรัฐ	216K	■	220K	239K
	21:45	สหรัฐ	น้อย	ดัชนีการสั่งซื้อภาคการผลิต	53.7	+	54.9	54.9
	21:45	สหรัฐ	น้อย	ดัชนีการสั่งซื้อภาคบริการ	56.2	■	54.4	54.2
	22:00	สหรัฐ	น้อย	ยอดขายบ้านมือสอง	4.94M	+	5.01M	4.99M
	23:00	สหรัฐ	น้อย	สต็อกน้ำมันดิบสหรัฐ	3.7M	+	2.9M	3.6M
ศุกร์ที่ 22 ก.พ.	22:15	สหรัฐ	ปานกลาง	FOMC Member Williams Speaks		+		
	12:00	สหรัฐ	ปานกลาง	FOMC Member Clarida Speaks		+		
	1:30	สหรัฐ	ปานกลาง	FOMC Member Bullard Speaks		+		
	1:30	สหรัฐ	ปานกลาง	FOMC Member Quarles Speaks		+		
	5:30	สหรัฐ	ปานกลาง	FOMC Member Williams Speaks		+		

Comment ตัวเลขเศรษฐกิจประจำวัน

ยอดขายบ้านมือสองของสหรัฐรายงานออกมาต่ำกว่าที่ตลาดคาดไว้โดยลดลง 1.2% ซึ่งเป็นระดับต่ำสุดในรอบกว่า 3 ปี ขณะที่สต็อกน้ำมันดิบเพิ่มขึ้นเกินคาดและเป็นการเพิ่มขึ้นของสต็อกน้ำมันดิบสหรัฐ 5 สัปดาห์ติดต่อกัน ในคืนนี้ไม่มีตัวเลขเศรษฐกิจสำคัญจะมีเจ้าหน้าที่ธนาคารกลางสหรัฐออกมาให้ความเห็นเกี่ยวกับแนวโน้มเศรษฐกิจและทิศทางดอกเบี้ยซึ่งถ้ายังคงส่งสัญญาณชะลอขึ้นดอกเบี้ยจะเป็นบวกกับทอง



GOLD DIRECTION BY GT GOLD BULLION





GOLD DIRECTION BY GT GOLD BULLION

- สำนักข่าววอชิงตันโพสต์ (22 ก.พ. 62)--สัญญาทองคำตลาดนิวยอร์กปิดร่วงลงเมื่อคืนนี้ (21 ก.พ.) หลังจากธนาคารกลางสหรัฐ (เฟด) เปิดเผยแพร่รายงานการประชุมประจำเดือนม.ค. ซึ่งระบุถึงแผนยุติการปรับลดขนาดของเฟด นอกจากนี้ สัญญาทองคำยังได้รับแรงกดดันจากสกุลเงินดอลลาร์ที่แข็งค่าเมื่อเทียบกับสกุลเงินหลักๆ สัญญาทองคำตลาด COMEX (Commodity Exchange) ส่งมอบเดือนเม.ย. ร่วงลง 20.10 ดอลลาร์ หรือ 1.49% ปิดที่ 1,327.80 ดอลลาร์/ออนซ์ นักวิเคราะห์กล่าวว่า สัญญาทองคำร่วงลงอย่างหนักหลังจากเฟดเปิดเผยรายงานการประชุมประจำวันที่ 29-30 ม.ค. โดยระบุว่า กรรมการเฟดส่วนใหญ่เห็นพ้องกับแนวทางการใช้ความอดทนต่อการปรับขึ้นอัตราดอกเบี้ยในครั้งต่อไป แต่ในขณะเดียวกัน กรรมการเฟดส่วนใหญ่มองว่า เฟดควรประกาศแผนยุติการปรับลดการถือครองพันธบัตรก่อนสิ้นปี เพื่อให้กระบวนการการปรับลดขนาดของเฟดให้กลับสู่ภาวะปกตินั้น มีความแน่นอนมากขึ้น นอกจากนี้ สัญญาทองคำยังได้รับแรงกดดันจากการแข็งค่าของสกุลเงินดอลลาร์ โดยดัชนีดอลลาร์ ซึ่งเป็นดัชนีวัดความเคลื่อนไหวของดอลลาร์สหรัฐเมื่อเทียบกับสกุลเงินหลัก 6 สกุลในตะกร้าเงิน เพิ่มขึ้น 0.11% และที่ 95.65 เมื่อคืนนี้ ทั้งนี้ ดอลลาร์ที่แข็งค่าขึ้น จะลดความน่าดึงดูดของทองคำ โดยทำให้สัญญาทองคำมีราคาแพงขึ้นสำหรับผู้ถือครองเงินสกุลอื่น
- สำนักข่าววอชิงตันโพสต์ (22 ก.พ. 62)--สัญญาน้ำมันดิบเวสต์เท็กซัส (WTI) ตลาดนิวยอร์กปิดลบเมื่อคืนนี้ (21 ก.พ.) หลังจากสำนักงานสารสนเทศด้านการพลังงานของรัฐบาลสหรัฐ (EIA) เปิดเผยว่า สต็อกน้ำมันดิบพุ่งขึ้นติดต่อกันเป็นสัปดาห์ที่ 5 ขณะที่การผลิตน้ำมันของสหรัฐพุ่งขึ้นแตะระดับสูงสุดเป็นประวัติการณ์ สัญญาน้ำมันดิบ WTI ส่งมอบเดือนมี.ค. ลดลง 20 เซนต์ หรือ 0.4% ปิดที่ 56.96 ดอลลาร์/บาร์เรล สัญญาน้ำมันดิบ WTI ปิดในแดนลบเป็นวันแรกในรอบ 7 วันทำการ หลังจากรายงานของ EIA ระบุว่า สต็อกน้ำมันดิบของสหรัฐเพิ่มขึ้น 3.7 ล้านบาร์เรลในสัปดาห์ที่สิ้นสุดวันที่ 15 ก.พ. ซึ่งเป็นการปรับตัวขึ้นติดต่อกันเป็นสัปดาห์ที่ 5 และมากกว่าที่นักวิเคราะห์ในโพลล์สำรวจของเอสแอนด์พี โกลบอล แพลทส์ คาดการณ์ว่าจะเพิ่มขึ้น 3.5 ล้านบาร์เรล ขณะเดียวกัน EIA เปิดเผยว่า สต็อกน้ำมันเบนซินลดลง 1.5 ล้านบาร์เรล มากกว่าที่นักวิเคราะห์คาดการณ์ว่าลดลง 1.1 ล้านบาร์เรล ส่วนสต็อกน้ำมันกลั่น ซึ่งรวมถึงฮีดรอกอกซ์และน้ำมันดีเซล ลดลง 1.5 ล้านบาร์เรล มากกว่านักวิเคราะห์คาดการณ์ว่าลดลง 1.4 ล้านบาร์เรล นอกจากนี้ รายงานของ EIA ยังระบุว่า การผลิตน้ำมันดิบของสหรัฐเพิ่มขึ้น 100,000 บาร์เรล และที่ระดับ 12 ล้านบาร์เรล/วันในสัปดาห์ที่ผ่านมา ซึ่งเป็นระดับสูงสุดเป็นประวัติการณ์ ก่อนหน้านี้ EIA ได้ออกกรายงานคาดการณ์ว่า การผลิตน้ำมันจากชั้นหินดินดาน (shale oil) ของสหรัฐจะพุ่งขึ้นแตะระดับ 8.4 ล้านบาร์เรล/วันในเดือนมี.ค. ซึ่งเป็นระดับสูงสุดเป็นประวัติการณ์ นักลงทุนจับตาการประชุมกลุ่มประเทศผู้ส่งออกน้ำมัน (โอเปก) ในวันที่ 17-18 เม.ย. นี้ เพื่อดูสัญญาณการปรับลดกำลังการผลิตของโอเปกและประเทศพันธมิตรในช่วงครึ่งปีหลัง