



GOLD DIRECTION BY GT GOLD BULLION

วันศุกร์ที่ 12 เมษายน 2562

แนวทาง

ราคาทองกลับลงในคืนที่ผ่านมาเนื่องจากตัวเลขเศรษฐกิจที่ออกมาดี หนุนค่าเงินดอลลาร์สหรัฐแข็งค่า การกลับตัวของราคาทองทำให้ทรงกราฟในภาพหลักมีลักษณะรอเลือกทาง เนื่องจากระยะเวลาและจำนวนครั้งในการทดสอบกรอบสามเหลี่ยมทำให้มีความเป็นไปได้ที่ผ่านกรอบแล้วทองจะเคลื่อนตัวไปสู่กรอบใหม่ ในกรณีที่ลงต่ำกว่า 1,280 จะมีแนวรับถัดไปที่ 1,250 และ 1,230 เหรียญ

Gold	แนวรับ	1,280.0	1,250.0	1,230.0	Gold Spot
	แนวต้าน	1,310.0	1,330.0	1,345.0	1,292

กรอบค่าเงินบาท
31.70 – 32.00



BUYER

แนะนำรอซื้อที่บริเวณ 1,280 – 1,290 เหรียญ โดยถ่วงต่ำกว่า 1,280 เหรียญ แนะนำขายเพื่อตัดขาดทุนและมีแนวต้านที่ 1,310 และ 1,330 เหรียญ เป็นเป้าทำกำไร


SELLER

แนะนำรอดูสถานการณ์ จะเปิด Short ตามหากว่าลงต่ำกว่า 1,280 เหรียญลงไป มีแนวรับถัดไปที่ 1,250 และ 1,265 เหรียญ แต่ถ้าขึ้นเกิน 1,310 เหรียญ แนะนำปิด Short เพื่อรอดูสถานการณ์



สถานการณ์ตลาดโลก

ตลาดหุ้นยุโรปปิดบวกขึ้นเล็กน้อยจากการรายงานข่าวสหภาพยุโรปหรือ EU อนุมัติให้อังกฤษขยายเวลา Brexit ออกไปเป็น 31 ตุลาคมปีนี้จากกำหนดการเดิมที่ 12 เมษายน นอกจากนี้ตลาดยังได้ปัจจัยหนุนจากประธานธนาคารกลางฝรั่งเศสที่มองว่าธนาคารกลางยุโรปยังมีเครื่องมือที่คอยกระตุ้นเศรษฐกิจ ช่วยลดความกังวลเกี่ยวกับการชะลอตัวทางเศรษฐกิจที่ทิศทางราคาน้ำมันร่วงลงหลังสำนักงานพลังงานสากล (IEA) เตือนว่าการชะลอตัวทางเศรษฐกิจจะส่งผลกระทบต่อความต้องการใช้น้ำมัน โดยคาดการณ์ว่าความต้องการใช้น้ำมันประเทศในกลุ่มองค์กรเพื่อความร่วมมือและพัฒนาเศรษฐกิจ (OECD) จะลดลงราว 3 แสนบาร์เรลต่อวัน



-1.50% -0.50% 0.50%

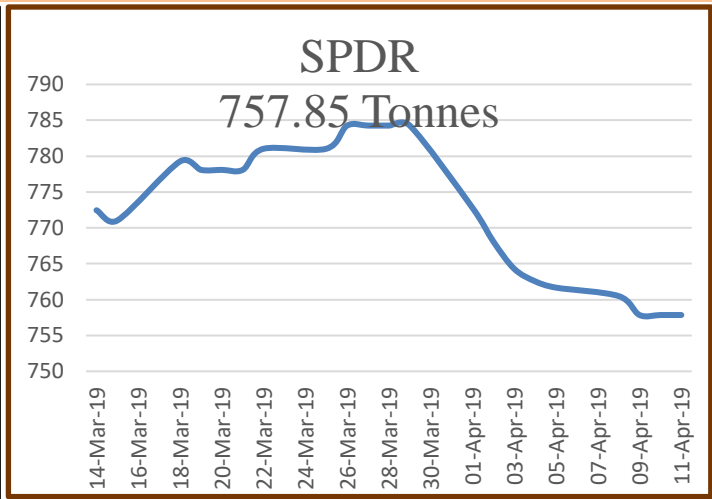


GOLD DIRECTION BY GT GOLD BULLION



แนวโน้มทองคำประจำสัปดาห์

ราคาทองในสัปดาห์นี้มีความผันผวนมากขึ้นกว่าในสัปดาห์ก่อนเนื่องจากการเปลี่ยนแปลงของค่าเงินดอลลาร์สหรัฐ อย่างไรก็ตามทำให้ทรงกราฟมีลักษณะเป็นการฟอร์มตัวเพื่อรอเลือกทาง มีกรอบล่างที่ 1,280 เหรียญและเส้นแนวต้านที่บริเวณ 1,310 เหรียญผ่าน 1,310 เหรียญจะมีแนวต้านถัดไปที่ 1,330 และ 1,345 เหรียญเป็นเป้าหมายถัดไป ขณะที่ถ้าลงต่ำกว่า 1,280 เหรียญจะมีแนวรับสำคัญอยู่ที่ 1,250 และ 1,230 เหรียญ มองทิศทางค่าเงินดอลลาร์สหรัฐเป็นปัจจัยสำคัญหากดอลลาร์สหรัฐอ่อนค่าลงจะเป็นปัจจัยบวกกับทอง



แนวโน้มค่าเงินบาท

ค่าเงินบาททรงตัวในกรอบไม่ผันผวนมากนัก การขึ้นทดสอบแนวต้านอาจหมายถึงแนวโน้มที่จะอ่อนตัวลงของค่าเงินบาท ถ้าเงินบาทมีแนวโน้มอ่อนค่าจะเป็นปัจจัยบวกต่อราคาทองในประเทศ เบื้องต้นมองกรอบค่าเงินไว้ที่ 31.70 – 32.00 บาทต่อเหรียญสหรัฐ



GOLD DIRECTION BY GT GOLD BULLION

ตัวเลขเศรษฐกิจประจำวัน

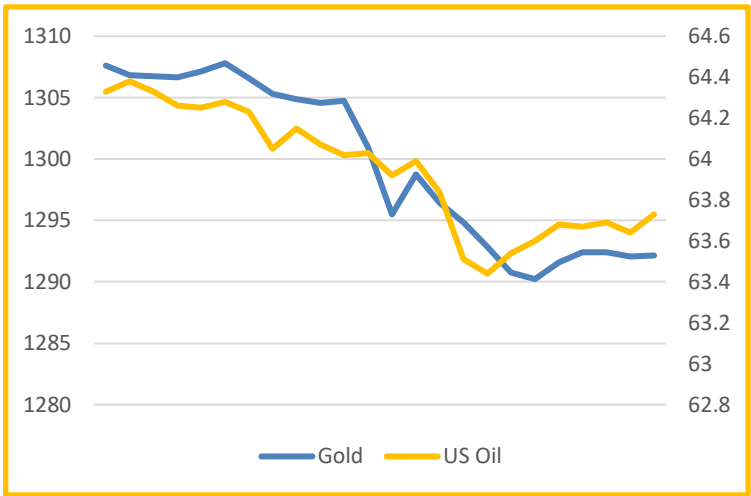
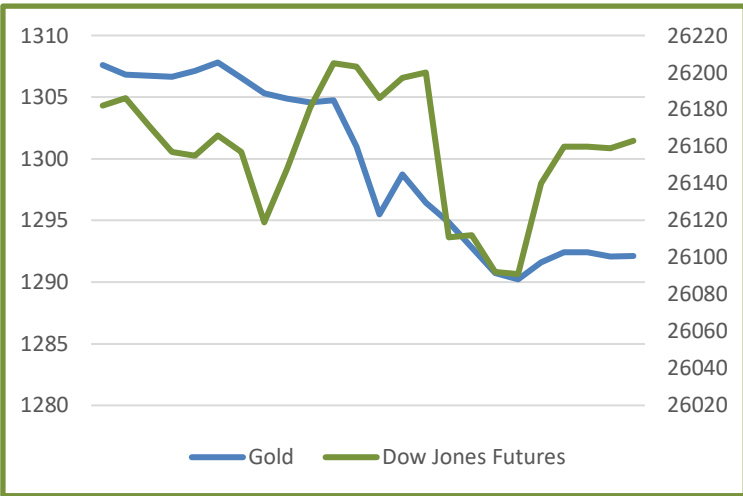
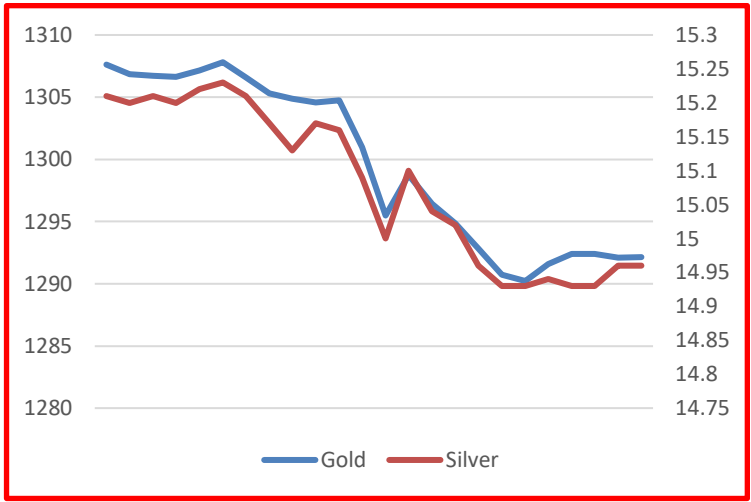
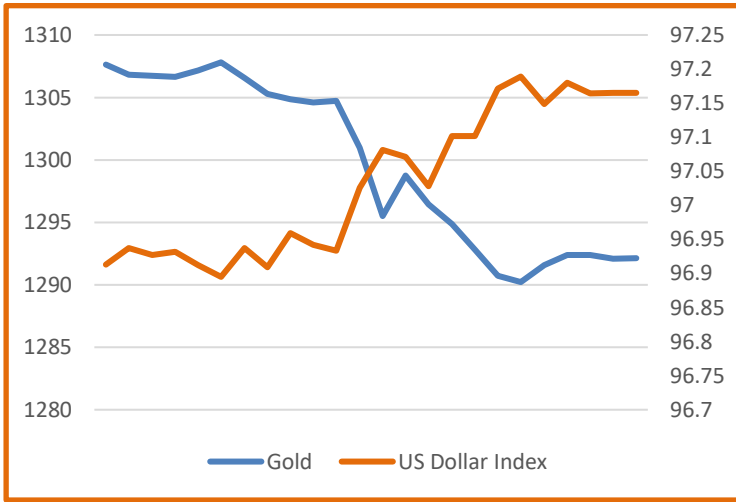
วันที่	เวลา	ประเทศ	ความสำคัญ	รายการ	ล่าสุด		คาดการณ์	ก่อนหน้า
จันทร์ที่ 8 เม.ย.	21:00	สหรัฐ	น้อย	คำสั่งซื้อภาคโรงงาน	-0.5%	+	-0.50%	0.10%
อังคารที่ 9 เม.ย.	21:00	สหรัฐ	น้อย	JOLTS Job Openings	7.09M	+	7.54M	7.58M
	5:45	สหรัฐ	ปานกลาง	FOMC Member Clarida Speaks		+		
พุธที่ 10 เม.ย.	18:45	ยุโรป	สูง	Main Refinancing Rate	0.0%	-	0.00%	0.00%
	19:30	ยุโรป	สูง	ECB Press Conference		-		
	19:30	สหรัฐ	สูง	ดัชนีราคาผู้บริโภคสหรัฐ	0.4%	-	0.30%	0.20%
	19:30	สหรัฐ	สูง	ดัชนีราคาผู้บริโภคสหรัฐพื้นฐาน(ไม่รวมอาหารและพลังงาน)	0.1%	+	0.20%	0.10%
	21:30	สหรัฐ	น้อย	สต็อกน้ำมันดิบสหรัฐ	7.0M	+	2.6M	7.2M
	10:50	สหรัฐ	ปานกลาง	FOMC Member Quarles Speaks		+		
	1:00	สหรัฐ	สูง	FOMC Meeting Minutes		+		
พฤหัสบดีที่ 11 เม.ย.	ทั้งวัน	สหรัฐ	สูง	OPEC Meetings				
	19:30	สหรัฐ	สูง	ดัชนีราคาผู้ผลิตสหรัฐ	0.6%	-	0.30%	0.10%
	19:30	สหรัฐ	ปานกลาง	ดัชนีราคาผู้ผลิตสหรัฐพื้นฐาน(ไม่รวมอาหารและพลังงาน)	0.3%	-	0.20%	0.10%
	19:30	สหรัฐ	ปานกลาง	ตัวเลขผู้เข้ารับสวัสดิการการว่างงานสหรัฐ	196K		210K	204K
	20:30	สหรัฐ	ปานกลาง	FOMC Member Clarida Speaks		+		
	20:40	สหรัฐ	ปานกลาง	FOMC Member Bullard Speaks		+		
	3:00	สหรัฐ	ปานกลาง	FOMC Member Bowman Speaks		+		
ศุกร์ที่ 12 เม.ย.	21:00	สหรัฐ	ปานกลาง	ดัชนีความเชื่อมั่นผู้บริโภคโดยม.มิชิแกน		+	98.1	98.4
	21:00	สหรัฐ	น้อย	คาดการณ์เงินเฟ้อโดยม.มิชิแกน				2.50%

Comment ตัวเลขเศรษฐกิจประจำวัน

จำนวนผู้เข้ารับสวัสดิการการว่างงานรายสัปดาห์ครั้งแรกของสหรัฐลดลงสู่ระดับ 196,000 รายในช่วงสัปดาห์ที่ผ่านมาเป็นระดับต่ำสุดนับตั้งแต่ตุลาคมปี 2512 เป็นการขอรับสวัสดิการการว่างงานที่ลดลงติดต่อกันเป็นสัปดาห์ที่ 4 ขณะที่ค่าเฉลี่ย 4 สัปดาห์ลดลงเป็นสัญญาณบ่งชี้ภาวะเศรษฐกิจหมุนเวียนดอลลาร์สหรัฐแข็งแกร่งและเป็นลบกับทอง ในคืนนี้จะมีเพียงดัชนีความเชื่อมั่นผู้บริโภคเป็นตัวเลขสำคัญ ตัวเลขคาดการณ์ต่ำกว่าข้อมูลในเดือนก่อน ซึ่งถ้ารายงานออกมาต่ำลงจะเป็นปัจจัยบวกกับทอง



GOLD DIRECTION BY GT GOLD BULLION





GOLD DIRECTION BY GT GOLD BULLION

- สำนักข่าวอินโฟเควสท์ (12 เม.ย. 62)--ดอลลาร์สหรัฐแข็งค่าเมื่อเทียบกับสกุลเงินหลักๆ ในการซื้อขายที่ตลาดปริวรรตเงินตรานิวยอร์กเมื่อคืนนี้ (11 เม.ย.) หลังจากสหรัฐเปิดเผยข้อมูลเศรษฐกิจที่สดใส ซึ่งรวมถึงจำนวนผู้ขอสวัสดิการว่างงานที่ร่วงลงและระดับต่ำสุดรอบเกือบ 50 ปี และดัชนีราคาผู้ผลิต (PPI) ที่พุ่งขึ้นแข็งแกร่งสุดในรอบ 5 ปี ดอลลาร์สหรัฐแข็งค่าเมื่อเทียบกับเงินเยน ที่ระดับ 111.67 เยน จากระดับ 110.97 เยน และแข็งค่าเมื่อเทียบกับฟรังก์สวิส ที่ระดับ 1.0036 ฟรังก์ จากระดับ 1.0025 ฟรังก์ นอกจากนี้ ดอลลาร์สหรัฐยังแข็งค่าเมื่อเทียบกับดอลลาร์แคนาดา ที่ระดับ 1.3380 ดอลลาร์แคนาดา จากระดับ 1.3323 ดอลลาร์แคนาดา ยูโรอ่อนค่าลงเมื่อเทียบกับดอลลาร์สหรัฐ ที่ระดับ 1.1255 ดอลลาร์ จากระดับ 1.1270 ดอลลาร์ ขณะที่เงินปอนด์อ่อนค่าลงและที่ระดับ 1.3056 ดอลลาร์ จากระดับ 1.3082 ดอลลาร์ ส่วนดอลลาร์ออสเตรเลียอ่อนค่าลงสู่ระดับ 0.7118 ดอลลาร์สหรัฐ จากระดับ 0.7165 ดอลลาร์สหรัฐ ดอลลาร์ได้รับแรงหนุนหลังจากกระทรวงแรงงานสหรัฐเปิดเผยว่า จำนวนชาวอเมริกันที่ยื่นขอสวัสดิการว่างงานครั้งแรกลดลง 8,000 ราย สู่ระดับ 196,000 รายในสัปดาห์ที่แล้ว ซึ่งเป็นระดับต่ำสุดนับตั้งแต่เดือนค.ศ.2512 และปรับตัวลดลงติดต่อกันเป็นสัปดาห์ที่ 4 ส่วนตัวเลขค่าเฉลี่ย 4 สัปดาห์ของจำนวนชาวอเมริกันที่ยื่นขอสวัสดิการว่างงานครั้งแรก ซึ่งถือเป็นมาตรวัดตลาดแรงงานที่ดีกว่า เนื่องจากหักความผันผวนรายสัปดาห์ ลดลง 7,000 ราย สู่ระดับ 207,000 รายในสัปดาห์ที่แล้ว ซึ่งเป็นระดับต่ำสุดนับตั้งแต่เดือนค.ศ.2512 นอกจากนี้ กระทรวงแรงงานระบุว่า ดัชนีราคาผู้ผลิต (PPI) พุ่งขึ้น 0.6% ในเดือนมี.ค.เมื่อเทียบรายเดือน ซึ่งเป็นการเพิ่มขึ้นมากที่สุดนับตั้งแต่เดือนค.ศ.ปีที่แล้ว หลังจากขยับขึ้น 0.1% ในเดือนก.พ. โดยการพุ่งขึ้นของดัชนี PPI เดือนมี.ค.ได้รับแรงหนุนจากการคิดค้นขึ้นของราคาพลังงาน และอาหาร สำหรับข้อมูลเศรษฐกิจด้านอื่นๆ ที่มีกำหนดเปิดเผยในวันนี้ได้แก่ ราคานำเข้าและส่งออกเดือนมี.ค. และดัชนีความเชื่อมั่นผู้บริโภคเดือนเม.ย.จากมหาวิทยาลัยมิชิแกน
- สำนักข่าวอินโฟเควสท์ (12 เม.ย. 62)--สัญญาณน้ำมันดิบเวสต์เท็กซัส (WTI) ตลาดนิวยอร์กปิดร่วงลงเมื่อคืนนี้ (11 เม.ย.) หลังจากสำนักงานพลังงานสากล (IEA) เตือนว่า การชะลอตัวของเศรษฐกิจโลกอาจส่งผลกระทบต่อความต้องการน้ำมันดิบ พร้อมระบุว่า ความต้องการน้ำมันของประเทศในกลุ่มองค์การเพื่อความร่วมมือและการพัฒนาทางเศรษฐกิจ (OECD) อาจลดลงในไตรมาสแรกปีนี้ สัญญาณ้ำมันดิบ WTI ส่งมอบเดือนพ.ค. ร่วงลง 1.03 ดอลลาร์ หรือ 1.6% ปิดที่ 63.58 ดอลลาร์/บาร์เรล สัญญาณ้ำมันดิบร่วงลงหลังจาก IEA ออกรายงานเตือนว่า การชะลอตัวของเศรษฐกิจโลกอาจส่งผลกระทบต่อความต้องการน้ำมันดิบ พร้อมระบุว่า ความต้องการน้ำมันดิบของประเทศในกลุ่มองค์การเพื่อความร่วมมือและการพัฒนาทางเศรษฐกิจ (OECD) ลดลง 300,000 บาร์เรล/วัน ในไตรมาส 4/2561 ซึ่งเป็นการปรับตัวลงครั้งแรกนับตั้งแต่ปี 2557 และมีแนวโน้มที่จะปรับตัวลดลงอีกในไตรมาส 1/2562 อันเนื่องมาจากการชะลอตัวของเศรษฐกิจยุโรป ความวิตกกังวลเกี่ยวกับการชะลอตัวของเศรษฐกิจโลกได้สร้างแรงกดดันต่อตลาดการเงินและตลาดสินค้าโภคภัณฑ์ หลังจากกองทุนการเงินระหว่างประเทศ (IMF) ประกาศปรับลดตัวเลขคาดการณ์การขยายตัวของเศรษฐกิจโลกในปีนี้ สู่ระดับ 3.3% จากเดิมที่ระดับ 3.5% โดยได้รับผลกระทบจากความขัดแย้งทางการค้าระหว่างสหรัฐและประเทศคู่ค้า รวมทั้งการคุมเข้มนโยบายการเงินของธนาคารกลางสหรัฐ (เฟด) ขณะเดียวกัน IMF คาดการณ์การขยายตัวของสหรัฐในปีนี้ ที่ระดับ 2.3% และคาดว่ายูโรโซนมีการขยายตัว 1.3% โดยลดลง 0.2% และ 0.3% ตามลำดับจากตัวเลขคาดการณ์ไบเดิลบม ค ทั้งนี้ IMF เตือนว่า ความไม่แน่นอนเกี่ยวกับนโยบายการค้า และความกังวลเกี่ยวกับการตลาได้ทางการค้า จะทำให้การลงทบลดลง ห่วงโซ่อุปทานหยุดชะงัก