



GOLD DIRECTION BY GT GOLD BULLION

วันพฤหัสบดีที่ 18 เมษายน 2562

แนวทาง

ราคาทองปิดตัวใกล้จุดต่ำสุดทำให้แนวโน้มยังเป็นลบ ลักษณะทรงกราฟที่จะพยายามฟื้นตัวเกินฐานราคาเดิมเป็นส่วนหนึ่งของกราฟที่กำลังจะกลับตัวลงต่อเนื่อง ระยะสั้นมองลงต่อ มีจุดเปลี่ยนราคาที่ 1,280 – 1,290 เหรียญถ้าขึ้นเกินนี้จะกลับมาทรงตัวในกรอบเดิม ในกรณีที่ลงต่อจะรอซื้อเมื่อลงใกล้ 1,250 และ 1,230 เหรียญ

Gold	แนวรับ	1,265.0	1,250.0	1,230.0	Gold Spot
	แนวต้าน	1,295.0	1,310.0	1,330.0	1,273.70

กรอบค่าเงินบาท

31.70 – 32.00



BUYER

แนะนำรอจุดสถานการณ์ โดยจะรอซื้อเมื่อลงใกล้แนวรับบริเวณ 1,250 เหรียญ มีแนวต้าน 1,300 เป็นเป้าหมายทำกำไรเบื้องต้นและถ่วงต่ำกว่า 1,230 แนะนำขายเพื่อตัดขาดทุน

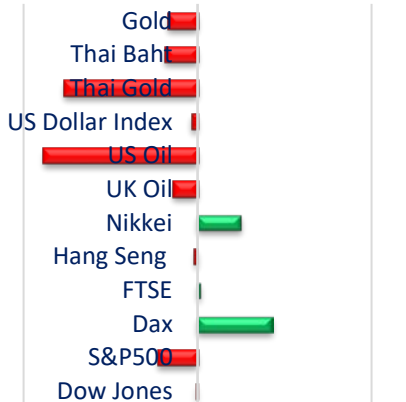
SELLER

แนะนำเปิด Short ตามเนื่องจากราคาทองเปลี่ยนกรอบลง มีแนวรับ 1,255 และ 1,265 เป็นเป้าหมายทำกำไร แต่ถ้าฟื้นตัวเกิน 1,290 แนะนำปิด Short และรอจุดสถานการณ์



สถานการณ์ตลาดโลก

ตลาดหุ้นสหรัฐได้รับปัจจัยบวกจากผลประกอบการบริษัทจดทะเบียนที่ออกมาดีทั้งมอร์แกน สแตนลีย์ และเปปซี่โค และตัวเลขจีดีพีของจีนขยายตัวมากกว่าที่คาดการณ์ไว้ แต่หุ้นในกลุ่มธุรกิจสุขภาพกลับร่วงลงเนื่องจากการเสนอร่างกฎหมาย “Medicare for All” หรือประกันสุขภาพถ้วนหน้าส่งผลให้เกิดความกังวลว่าจะส่งผลกระทบต่อการค้าเงินธุรกิจ ราคาน้ำมันปีดลงไปในพื้นที่ผ่านมา เนื่องจากนายแอนตัน ชิวอานอฟ รัฐมนตรีกระทรวงการคลังของรัสเซียกล่าวว่ารัสเซียและกลุ่มโอเปกอาจตัดสินใจเพิ่มกำลังการผลิตเพื่อชิงส่วนแบ่งตลาดจากสหรัฐ



-1.00% 0.00% 1.00%

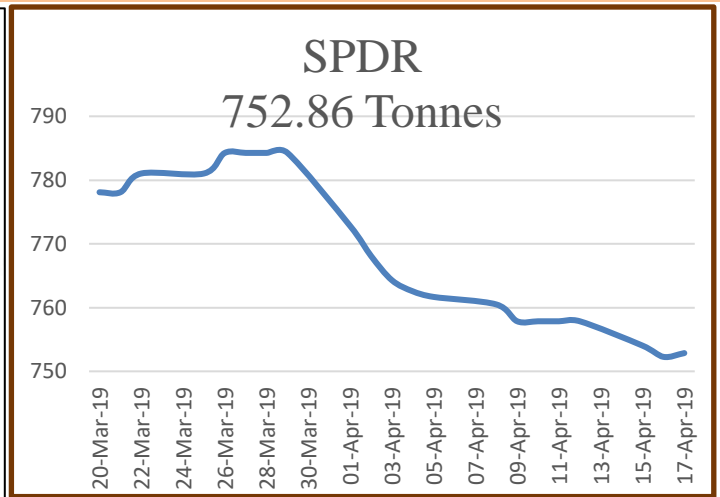


GOLD DIRECTION BY GT GOLD BULLION



แนวโน้มทองคำประจำสัปดาห์

ราคาทองปรับตัวลงต่ำกว่าฐานราคาเดิมทำให้ราคาทองโลกลงต่ำสุดในรอบกว่า 3 เดือน ซึ่งมองว่าจากปัจจัยสินทรัพย์ปลอดภัยที่ลดระดับความสำคัญลง หลังตลาดหุ้นสหรัฐปรับตัวขึ้นอย่างร้อนแรงต่อเนื่องและการเจรจาการค้าระหว่างสหรัฐและจีนมีแนวโน้มที่จะหาข้อสรุปได้ในเร็วๆ นี้ เป็นปัจจัยสำคัญที่ส่งผลดีต่อเศรษฐกิจโลก แต่เป็นลบต่อทอง โดยทรงกราฟการลงต่ำกว่าฐานราคาที่ยาวนานหลายเดือนจะมีแรงขายกดดันให้ราคาทองอ่อนตัวต่อเนื่องได้ จึงแนะนำสำหรับท่านที่ต้องการซื้อให้รอดูสถานการณ์โดยมีแนวรับ 1,230 และ 1,250 เหรียญเป็นจุดเข้าซื้อ



แนวโน้มค่าเงินบาท

ค่าเงินบาททรงตัวในกรอบเนื่องจากปัจจัยภายในยังไม่มีการเปลี่ยนแปลงขณะที่ค่าเงินดอลลาร์สหรัฐทรงตัวในกรอบเช่นกัน ทำให้ราคาทองในประเทศจะปรับตัวตามราคาทองโลกเป็นสำคัญ มองกรอบค่าเงินบาทไว้ที่ 31.70 – 32.00 บาทต่อเหรียญสหรัฐ



GOLD DIRECTION BY GT GOLD BULLION

ตัวเลขเศรษฐกิจประจำวัน

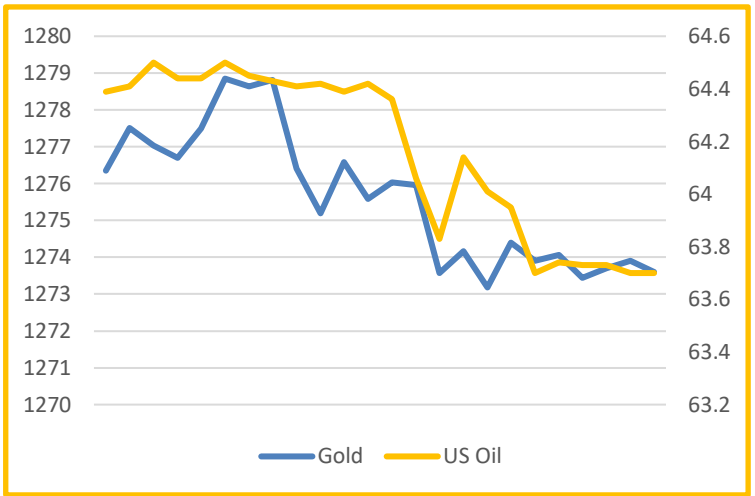
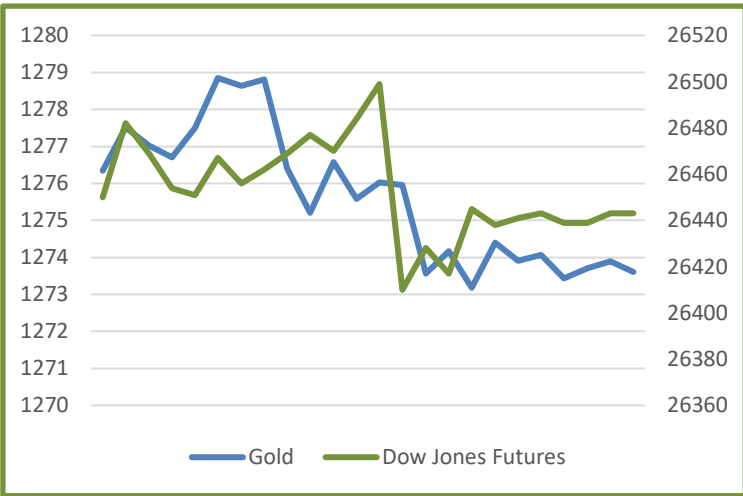
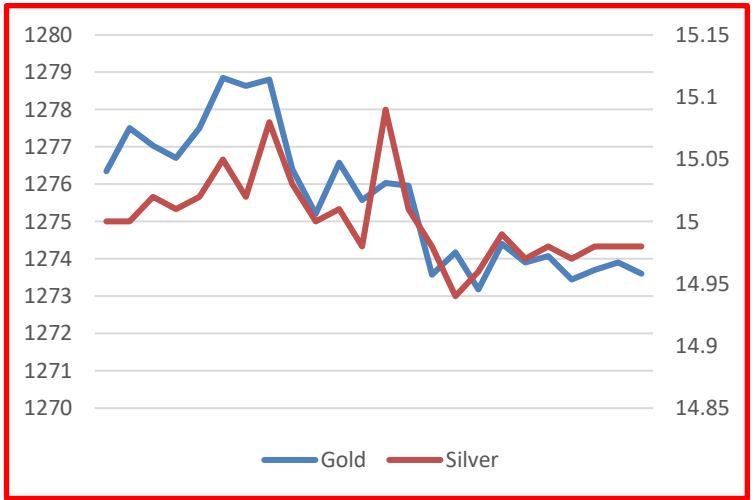
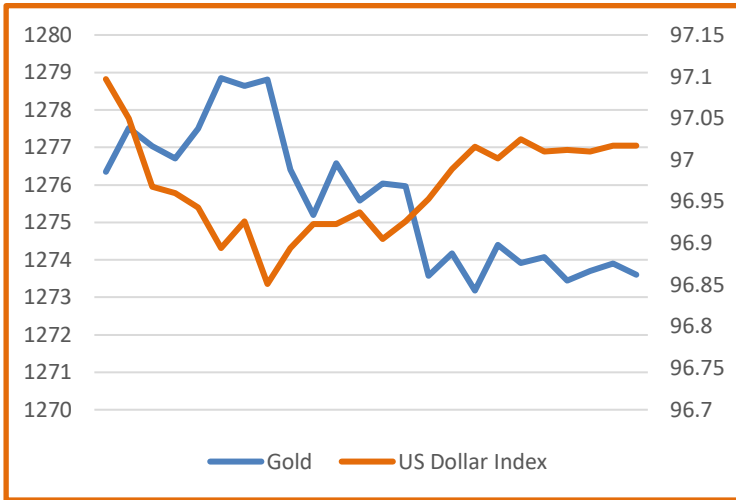
วันที่	เวลา	ประเทศ	ความสำคัญ	รายการ	ล่าสุด		คาดการณ์	ก่อนหน้า
จันทร์ที่ 15 เม.ย.	19:30	สหรัฐ	น้อย	ดัชนีภาคการผลิตเขตนิวยอร์ก	10.1	-	8.1	3.7
อังคารที่ 16 เม.ย.	20:15	สหรัฐ	น้อย	ดัชนีการใช้กำลังการผลิต	78.8%	+	79.20%	78.20%
	20:15	สหรัฐ	น้อย	ดัชนีผลผลิตอุตสาหกรรมสหรัฐ	-0.1%	+	0.20%	0.10%
	21:00	สหรัฐ	น้อย	ดัชนีบ้าน NAHB	63.0	-	63.0	62.0
พุธที่ 17 เม.ย.	19:30	สหรัฐ	น้อย	ดุลการค้าสหรัฐ	-49.4B	+	-53.5B	-51.1B
	21:30	สหรัฐ	น้อย	สต็อกน้ำมันดิบสหรัฐ	-1.4M	-	-1.2M	7.0M
	1:00	สหรัฐ	น้อย	Beige Book		+		
พฤหัสบดีที่ 18 เม.ย.	19:30	สหรัฐ	สูง	ยอดขายธุรกิจค้าปลีกพื้นฐาน(ไม่รวมรถยนต์, น้ำมัน, วัสดุก่อสร้างและอาหาร)		-	0.70%	-0.40%
	19:30	สหรัฐ	สูง	ยอดขายธุรกิจค้าปลีกสหรัฐ		-	0.90%	-0.20%
	19:30	สหรัฐ	ปานกลาง	ดัชนีการผลิตเขตฟิลาเดลเฟีย		+	11.2	13.7
	19:30	สหรัฐ	น้อย	ตัวเลขผู้เข้ารับสวัสดิการการว่างงานสหรัฐ		+	207K	196K
	20:45	สหรัฐ	น้อย	ดัชนีการสั่งซื้อภาคการผลิต		-	52.8	52.4
	20:45	สหรัฐ	น้อย	ดัชนีการสั่งซื้อภาคบริการ		+	55.0	55.3
ศุกร์ที่ 19 เม.ย.	19:30	สหรัฐ	ปานกลาง	การอนุญาตสร้างบ้าน		-	1.30M	1.29M
	19:30	สหรัฐ	น้อย	การสร้างบ้านใหม่		-	1.23M	1.16M

Comment ตัวเลขเศรษฐกิจประจำวัน

กระทรวงพาณิชย์ของสหรัฐรายงานตัวเลขดุลการค้า โดยขาดดุลลดลงและระดับต่ำสุดในรอบ 8 เดือนซึ่งเป็นการขาดดุลต่อจีนลดลง 28.2% ส่งออกไปเงินมากขึ้น 18.2% นำเข้าจากจีนลดลง 20.2% ขณะที่สต็อกน้ำมันดิบลดลงใกล้เคียงกับตัวเลขคาดการณ์ ในคืนนี้จะมีตัวเลขยอดค้าปลีกของสหรัฐ, ดัชนีการผลิตเขตฟิลาเดลเฟียและจำนวนผู้เข้ารับสวัสดิการการว่างงานรายสัปดาห์เป็นตัวเลขสำคัญ โดยตัวเลขสำคัญอย่างยอดค้าปลีกถูกคาดการณ์ไว้ว่าจะออกมาดีจะเป็นปัจจัยลบต่อราคาทอง



GOLD DIRECTION BY GT GOLD BULLION





GOLD DIRECTION BY GT GOLD BULLION

- สำนักข่าวอินโฟเควสท์ (18 เม.ย. 62)--ดอลลาร์สหรัฐแข็งค่าเมื่อเทียบกับเงินเยนและปอนด์ ในการซื้อขายที่ตลาดปริวรรตเงินตรานิวยอร์กเมื่อคืนนี้ (17 เม.ย.) หลังจากสหรัฐเปิดเผยข้อมูลเศรษฐกิจหลายรายการ ซึ่งรวมถึงตัวเลขขาดดุลการค้าที่ลดลงสู่ระดับต่ำสุดในรอบ 8 เดือน ดอลลาร์สหรัฐแข็งค่าเมื่อเทียบกับเงินเยน ที่ระดับ 112.06 เยน จากระดับ 111.99 เยน และแข็งค่าเมื่อเทียบกับฟรังก์สวิส ที่ระดับ 1.0104 ฟรังก์ จากระดับ 1.0074 ฟรังก์ แต่ดอลลาร์สหรัฐอ่อนค่าเมื่อเทียบกับดอลลาร์แคนาดา ที่ระดับ 1.3343 ดอลลาร์แคนาดา จากระดับ 1.3355 ดอลลาร์แคนาดา เงินปอนด์อ่อนค่าลงเมื่อเทียบกับดอลลาร์สหรัฐ ที่ระดับ 1.3038 ดอลลาร์ จากระดับ 1.3052 ดอลลาร์ ขณะที่ดอลลาร์ออสเตรเลียอ่อนค่าลงสู่ระดับ 0.7169 ดอลลาร์สหรัฐ จากระดับ 0.7173 ดอลลาร์สหรัฐ ส่วนยูโรแข็งค่าขึ้นแตะที่ระดับ 1.1298 ดอลลาร์ จากระดับ 1.1287 ดอลลาร์ กระทรวงพาณิชย์สหรัฐเปิดเผยเมื่อคืนนี้ว่า สหรัฐขาดดุลการค้าลดลง 3.4% สู่ระดับ 4.94 หมื่นล้านดอลลาร์ในเดือนก.พ. ซึ่งเป็นตัวเลขขาดดุลการค้าต่ำที่สุดนับตั้งแต่เดือนมิ.ย.ปีที่แล้ว ขณะเดียวกันสหรัฐขาดดุลการค้าต่อจีนลดลง 28.2% ในเดือนก.พ. สู่ระดับ 2.48 หมื่นล้านดอลลาร์ หลังจากขอการส่งออกไปยังจีนพุ่งขึ้น 18.2% และขอการนำเข้าจากจีนลดลง 20.2% ทางด้านกระทรวงพาณิชย์สหรัฐเปิดเผยว่า สต็อกสินค้าคงคลังภาคค้าส่งเพิ่มขึ้นเพียง 0.2% ในเดือนก.พ. เมื่อเทียบรายเดือน และเมื่อเทียบรายปี สต็อกสินค้าคงคลังภาคค้าส่งเพิ่มขึ้น 6.9% ในเดือนก.พ. ส่วนสมาคมนายธนาคารเพื่อการเงิน (MBA) ของสหรัฐ เปิดเผยจำนวนผู้ยื่นขอสินเชื่อเพื่อการจำนองลดลง 3.5% ในสัปดาห์ที่แล้ว เนื่องจากอัตราดอกเบี้ยเงินกู้ปรับตัวขึ้น อย่างไรก็ตาม เมื่อเทียบรายปี จำนวนผู้ยื่นขอสินเชื่อเพื่อการจำนองพุ่งขึ้น 14% ในสัปดาห์ที่แล้ว สำหรับข้อมูลเศรษฐกิจของอังกฤษที่มีการเปิดเผยล่าสุด สำนักงานสถิติแห่งชาติอังกฤษ (ONS) เปิดเผยดัชนีราคาผู้บริโภค (CPI) มีการขยายตัว 1.9% ในเดือนก.พ. ต่ำกว่าที่นักวิเคราะห์คาดการณ์ไว้ที่ระดับ 2.0% หลังจากคิดตัวขึ้น 1.9% เช่นกันในเดือนม.ค. นอกจากนี้ สำนักงานสถิติแห่งชาติอังกฤษเปิดเผยว่า ราคาบ้านในสหราชอาณาจักรปรับตัวเพิ่มขึ้น 0.6% ในเดือนก.พ. เมื่อเทียบรายปี หลังจากร่วงลง 1.7% ในเดือนม.ค. นักลงทุนจับตาข้อมูลเศรษฐกิจด้านอื่นๆของสหรัฐที่มีกำหนดเปิดเผยในสัปดาห์นี้ ซึ่งได้แก่ จำนวนผู้ขอรับสวัสดิการว่างงานรายสัปดาห์, ดัชนีการผลิตเดือนเม.ย.จากเฟดฟิลาเดลเฟีย, ยอดค้าปลีกเดือนมี.ค., ดัชนีผู้จัดการฝ่ายจัดซื้อ (PMI) ภาคการผลิตเบื้องต้นเดือนเม.ย.จากมาร์กิต, ดัชนีผู้จัดการฝ่ายจัดซื้อ (PMI) ภาคบริการเบื้องต้นเดือนเม.ย.จากมาร์กิต, สต็อกสินค้าคงคลังภาคธุรกิจเดือนก.พ. และ ตัวเลขการเริ่มสร้างบ้านและการอนุญาตก่อสร้างเดือนมี.ค.
- สำนักข่าวอินโฟเควสท์ (18 เม.ย. 62)--สัญญาน้ำมันดิบเวสต์เท็กซัส (WTI) ตลาดนิวยอร์กปิดลบเมื่อคืนนี้ (17 เม.ย.) เนื่องจากนักลงทุนวิตกกังวลต่อรายงานข่าวที่ว่า รัสเซียและกลุ่มประเทศผู้ส่งออกน้ำมัน (โอเปก) อาจตัดสินใจเพิ่มกำลังการผลิตเพื่อชิงส่วนแบ่งตลาดจากสหรัฐ อย่างไรก็ตาม สัญญาน้ำมันดิบปรับตัวลงไม่มากนัก เนื่องจากรายงานสต็อกน้ำมันดิบสหรัฐที่ลดลงเป็นปัจจัยหนุนตลาดในระหว่างวัน สัญญาน้ำมันดิบ WTI ส่งมอบเดือนพ.ค. ลดลง 29 เซนต์ หรือ 0.5% ปิดที่ 63.76 ดอลลาร์/บาร์เรล สัญญาน้ำมันดิบปรับตัวลงหลังจากมีสัญญาว่า รัสเซียและกลุ่มประเทศผู้ส่งออกน้ำมัน (โอเปก) อาจเพิ่มกำลังการผลิตน้ำมัน เพื่อชิงส่วนแบ่งในตลาดโลกเพิ่มขึ้น ทั้งนี้ นายแอนตัน ชิลูอานอฟ รัฐมนตรีรัสเซีย กล่าวเมื่อสัปดาห์ที่ผ่านมาว่า รัสเซียและกลุ่มโอเปกอาจตัดสินใจเพิ่มกำลังการผลิตเพื่อชิงส่วนแบ่งตลาดจากสหรัฐ โอเปกจะจัดการประชุมในเดือนมิ.ย.เพื่อทบทวนนโยบายการผลิตน้ำมัน ซึ่งแม้ซาอุดีอาระเบียมีแนวโน้มที่จะเดินหน้าปรับลดกำลังการผลิตต่อไป แต่แหล่งข่าวระบุว่า ซาอุดีอาระเบียอาจตัดสินใจเพิ่มการผลิตตั้งแต่เดือนก.ค. หากยังคงมีปัญหาระดับการผลิตน้ำมันจากประเทศอื่นๆ อย่างไรก็ตาม สัญญาน้ำมันดิบได้รับปัจจัยหนุนในระหว่างวัน หลังจากสำนักงานสารสนเทศด้านการพลังงานของรัฐบาลสหรัฐ (EIA) เปิดเผย สต็อกน้ำมันดิบของสหรัฐลดลง 1.4 ล้านบาร์เรลในสัปดาห์ที่แล้ว สวนทางนักวิเคราะห์ที่คาดว่าจะเพิ่มขึ้น 1.8 ล้านบาร์เรล ขณะเดียวกัน EIA ระบุว่า สต็อกน้ำมันเบนซินลดลง 1.2 ล้านบาร์เรล ขณะที่นักวิเคราะห์คาดว่าจะลดลง 2.5 ล้านบาร์เรล ส่วนสต็อกน้ำมันกลั่น ซึ่งรวมถึงฮีดร็อกอยล์และน้ำมันดีเซล ลดลง 400,000 บาร์เรล ขณะที่นักวิเคราะห์คาดการณ์ว่าลดลง 1.6 ล้านบาร์เรล นอกจากนี้ ราคาน้ำมันยังได้แรงหนุนจากตัวเลขเศรษฐกิจที่แข็งแกร่งของจีน โดยสำนักงานสถิติแห่งชาติจีน (NBS) รายงานเมื่อวานนี้ว่า ผลิตภัณฑ์มวลรวมภายในประเทศ (GDP) ขยายตัว 6.4% ในไตรมาสแรก เมื่อเทียบรายปี สูงกว่าที่นักวิเคราะห์คาดการณ์ที่ระดับ 6.3% ขณะที่ตัวเลขการผลิตภาคอุตสาหกรรมพุ่งขึ้น 8.5% สูงกว่าตัวเลขคาดการณ์ที่ระดับ 5.9%