



GOLD DIRECTION BY GT GOLD BULLION

วันศุกร์ที่ 19 เมษายน 2562

แนวทาง

ราคาทองมีลักษณะทรงตัวในวันที่ผ่านมาโดยในระหว่างวันมีลงทำจุดต่ำสุดใกล้ 1,270 เหรียญ ด้วยระดับแรงซื้อที่ยังน้อยจึงมองว่าราคาทองมีโอกาสปรับตัวลงต่อ มีเป้าหมายการลงอยู่ที่ 1,250 และ 1,230 เหรียญ ในกรณีที่ขึ้นเกิน 1,280 มีโอกาสเป็นการกลับตัวขึ้น อาจซื้อตามเพื่อทำกำไรระยะสั้นบริเวณแนวต้าน 1,310 และ 1,330 เหรียญ

Gold	แนวรับ	1,265.0	1,250.0	1,230.0	Gold Spot
	แนวต้าน	1,285.0	1,310.0	1,330.0	1,275.51

กรอบค่าเงินบาท
31.70 – 32.00

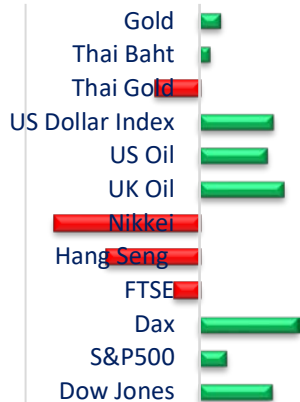


BUYER

แนะนำรอจุดสถานการณ์ โดยจะรอซื้อเมื่อลงใกล้แนวรับบริเวณ 1,250 เหรียญ มีแนวต้าน 1,300 เป็นเป้าหมายทำกำไรเบื้องต้นและถ่วงต่ำกว่า 1,230 แนะนำขายเพื่อตัดขาดทุน

SELLER

แนะนำเปิด Short ตามเนื่องจากราคาทองเปลี่ยนกรอบลง มีแนวรับ 1,255 และ 1,265 เป็นเป้าหมายทำกำไร แต่ถ้าฟื้นตัวเกิน 1,285 แนะนำปิด Short และรอจุดสถานการณ์



-1.00% 0.00% 1.00%

สถานการณ์ตลาดโลก

ดัชนีดาวโจนส์ตลาดหุ้นสหรัฐปิดบวกขึ้น 110.0 จุดเนื่องจากได้ปัจจัยหนุนจากตัวเลขเศรษฐกิจที่ออกมาดีและการรายงานผลประกอบการที่สดใสของบริษัทจดทะเบียน โดยกระทรวงแรงงานสหรัฐรายงานจำนวนผู้เข้ารับสวัสดิการการว่างงานครั้งแรกลดลงสู่ระดับ 192,000 รายต่ำสุดตั้งแต่ปี 2512 และเป็นการลดลง 5 สัปดาห์ติดต่อกัน หุ่นในกลุ่มอุตสาหกรรมปรับตัวขึ้นหลังการรายงานว่าจะมีการจัดประชุมสุดยอดระหว่างผู้นำสหรัฐและจีนเพื่อบรรลุนัดข้อตกลงการค้าขั้นสุดท้าย ขณะที่ราคาทองปิดลบไปเล็กน้อยเนื่องจากการแข็งค่าขึ้นของค่าเงินดอลลาร์สหรัฐเนื่องจากปัจจัยตัวเลขเศรษฐกิจที่ออกมาดี

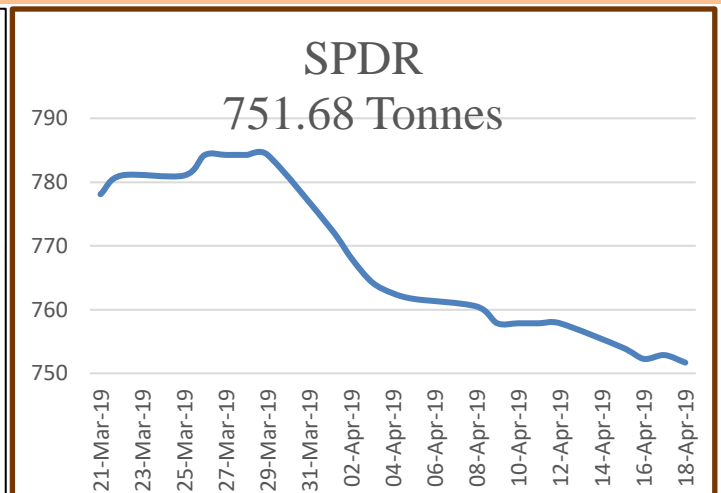


GOLD DIRECTION BY GT GOLD BULLION



แนวโน้มทองคำประจำสัปดาห์

ราคาทองปรับตัวลงต่ำกว่าฐานราคาเดิมทำให้ราคาทองโลกลดต่ำสุดในรอบกว่า 3 เดือน ซึ่งมองว่าจากปัจจัยสินทรัพย์ปลอดภัยที่ลดระดับความสำคัญลง หลังตลาดหุ้นสหรัฐปรับตัวขึ้นอย่างร้อนแรงต่อเนื่องและการเจรจาการค้าระหว่างสหรัฐและจีนมีแนวโน้มที่จะหาข้อสรุปได้ในเร็ว ๆ นี้ เป็นปัจจัยสำคัญที่ส่งผลต่อเศรษฐกิจโลก แต่เป็นลบต่อทอง โดยทรงกราฟการลงต่ำกว่าฐานราคาที่ยาวนานหลายเดือนจะมีแรงขายกดดันให้ราคาทองอ่อนตัวต่อเนื่องได้ จึงแนะนำสำหรับท่านที่ต้องการซื้อให้รอดูสถานการณ์โดยมีแนวรับ 1,230 และ 1,250 เหรียญเป็นจุดเข้าซื้อ



แนวโน้มค่าเงินบาท

ค่าเงินบาททรงตัวในกรอบเนื่องจากปัจจัยภายในยังไม่มีการเปลี่ยนแปลงขณะที่ค่าเงินดอลลาร์สหรัฐทรงตัวในกรอบเช่นกัน ทำให้ราคาทองในประเทศจะปรับตัวตามราคาทองโลกเป็นสำคัญ มองกรอบค่าเงินบาทไว้ที่ 31.70 – 32.00 บาทต่อเหรียญสหรัฐ



GOLD DIRECTION BY GT GOLD BULLION

ตัวเลขเศรษฐกิจประจำวัน

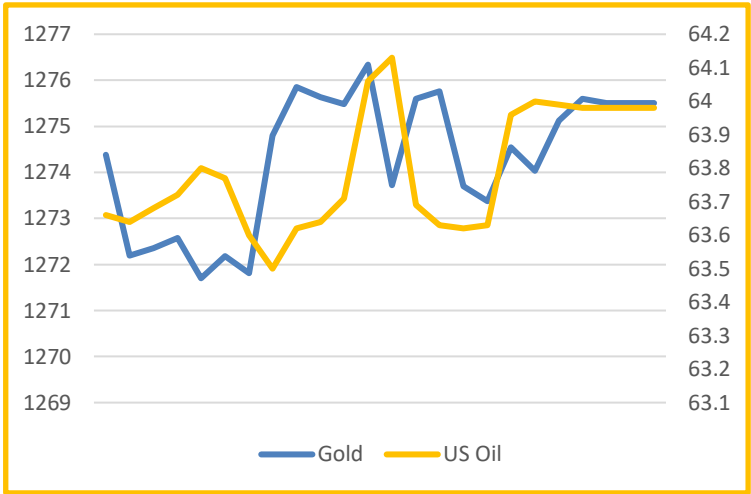
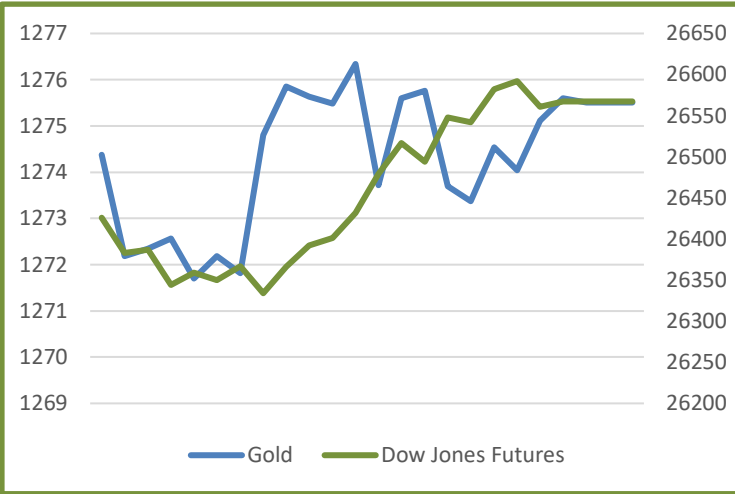
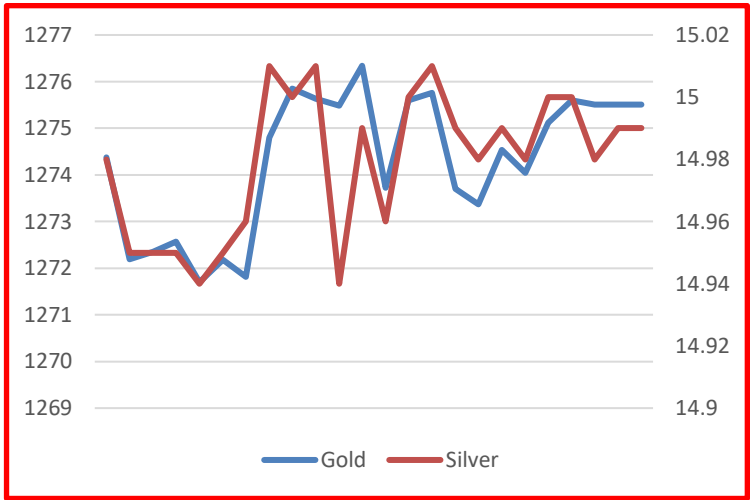
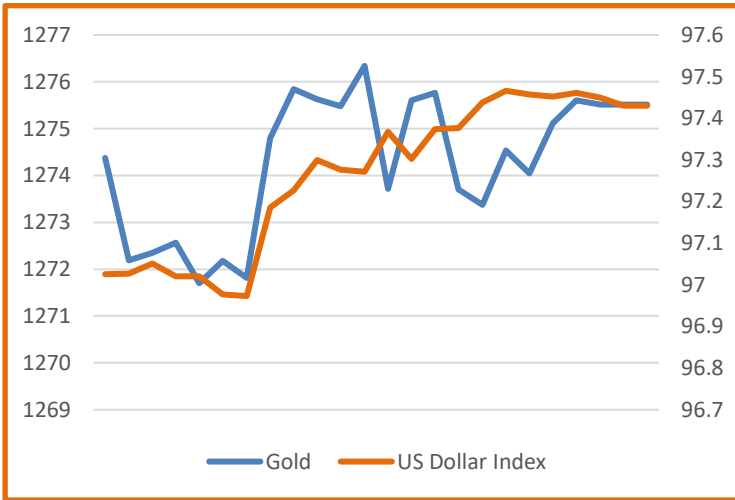
วันที่	เวลา	ประเทศ	ความสำคัญ	รายการ	ล่าสุด		คาดการณ์	ก่อนหน้า
จันทร์ที่ 15 เม.ย.	19:30	สหรัฐ	น้อย	ดัชนีภาคการผลิตเขตนิวยอร์ก	10.1	-	8.1	3.7
อังคารที่ 16 เม.ย.	20:15	สหรัฐ	น้อย	ดัชนีการใช้กำลังการผลิต	78.8%	+	79.20%	78.20%
	20:15	สหรัฐ	น้อย	ดัชนีผลผลิตอุตสาหกรรมสหรัฐ	-0.1%	+	0.20%	0.10%
	21:00	สหรัฐ	น้อย	ดัชนีบ้าน NAHB	63.0	-	63.0	62.0
พุธที่ 17 เม.ย.	19:30	สหรัฐ	น้อย	ดุลการค้าสหรัฐ	-49.4B	+	-53.5B	-51.1B
	21:30	สหรัฐ	น้อย	สต็อกน้ำมันดิบสหรัฐ	-1.4M	-	-1.2M	7.0M
	1:00	สหรัฐ	น้อย	Beige Book		+		
พฤหัสบดีที่ 18 เม.ย.	19:30	สหรัฐ	สูง	ยอดขายธุรกิจค้าปลีกพื้นฐาน(ไม่รวมรถยนต์, น้ำมัน, วัสดุก่อสร้างและอาหาร)	1.2%	-	0.70%	-0.40%
	19:30	สหรัฐ	สูง	ยอดขายธุรกิจค้าปลีกสหรัฐ	1.6%	-	0.90%	-0.20%
	19:30	สหรัฐ	ปานกลาง	ดัชนีการผลิตเขตฟิลาเดลเฟีย	8.5	+	11.2	13.7
	19:30	สหรัฐ	น้อย	ตัวเลขผู้เข้ารับสวัสดิการการว่างงานสหรัฐ	192K	-	207K	196K
	20:45	สหรัฐ	น้อย	ดัชนีการสั่งซื้อภาคการผลิต	52.4	+	52.8	52.4
	20:45	สหรัฐ	น้อย	ดัชนีการสั่งซื้อภาคบริการ	52.9	+	55.0	55.3
ศุกร์ที่ 19 เม.ย.	19:30	สหรัฐ	ปานกลาง	การอนุญาตสร้างบ้าน		-	1.30M	1.29M
	19:30	สหรัฐ	น้อย	การสร้างบ้านใหม่		-	1.23M	1.16M

Comment ตัวเลขเศรษฐกิจประจำวัน

กระทรวงพาณิชย์สหรัฐเปิดเผยว่ายอดค้าปลีกเพิ่มขึ้นถึง 1.6% เมื่อเทียบรายเดือนจากที่ตลาดคาดไว้ว่าจะเพิ่มขึ้นเพียง 0.9% ซึ่งยอดค้าปลีกในครั้งก่อนนั้นหดตัวลง โดยในเดือนมีนาคมนี้ยอดค้าปลีกสหรัฐเพิ่มขึ้น 3.6% เมื่อเทียบรายปี เป็นผลมาจากยอดขายรถยนต์และเสื้อผ้า ส่งผลบวกต่อค่าเงินดอลลาร์สหรัฐและตลาดหุ้น ในคืนนี้จะมีตัวเลขบ้านซึ่งคาดการณ์ไว้ว่าจะออกมาสูงขึ้นกว่าครั้งก่อนจะเป็นปัจจัยลบต่อราคาทอง



GOLD DIRECTION BY GT GOLD BULLION





GOLD DIRECTION BY GT GOLD BULLION

- สำนักข่าวอินโฟเควสท์ (19 เม.ย. 62)--สัญญาทองคำตลาดนิวยอร์กปิดลบเมื่อคืนนี้ (18 เม.ย.) โดยได้รับแรงกดดันจากสกุลเงินดอลลาร์ที่แข็งค่าหลังจากทางการสหรัฐเปิดเผยข้อมูลเศรษฐกิจที่สดใส ซึ่งรวมถึงยอดค้าปลีกที่พุ่งขึ้นแข็งแกร่งสุดในรอบกว่า 1 ปี สัญญาทองคำตลาด COMEX (Commodity Exchange) ส่งมอบเดือนมิ.ย. ลดลง 80 เซนต์ หรือ 0.06% ปิดที่ 1,276.00 ดอลลาร์/ออนซ์ สัญญาทองคำได้รับแรงกดดันจากการแข็งค่าของสกุลเงินดอลลาร์ โดยดัชนีดอลลาร์ ซึ่งเป็นดัชนีวัดความเคลื่อนไหวของดอลลาร์สหรัฐเมื่อเทียบกับสกุลเงินหลัก 6 สกุลในตะกร้าเงิน เพิ่มขึ้น 0.45% และที่ 97.46 เมื่อคืนนี้ ทั้งนี้ ดอลลาร์ที่แข็งค่า จะลดความน่าดึงดูดของทองคำ โดยทำให้สัญญาทองคำมีราคาแพงขึ้นสำหรับผู้ถือครองเงินสกุลอื่น ดอลลาร์แข็งค่าขึ้นเมื่อเทียบกับสกุลเงินหลักๆ หลังจากกระทรวงพาณิชย์สหรัฐเปิดเผยว่า ยอดค้าปลีกพุ่งขึ้น 1.6% ในเดือนมี.ค. ซึ่งเป็น การเพิ่มขึ้นมากที่สุดนับตั้งแต่เดือนก.ย.2560 และมากกว่าที่นักวิเคราะห์คาดการณ์ว่าจะเพิ่มขึ้นเพียง 0.9% เพราะได้แรงหนุนจากการคิดตัวขึ้นของยอดขายรถยนต์ และเสื้อผ้า ขณะที่กระทรวงแรงงานสหรัฐเปิดเผยว่า จำนวนชาวอเมริกันที่ยื่นขอสวัสดิการว่างงานครั้งแรกลดลง 5,000 ราย สู่ระดับ 192,000 รายในสัปดาห์ที่แล้ว ซึ่งเป็นระดับต่ำสุด นับตั้งแต่เดือนก.ย.2512 และเป็นการลดลงติดต่อกัน 5 สัปดาห์ นอกจากนี้ ตัวเลขดังกล่าวยังสวนทางกับที่นักวิเคราะห์คาดการณ์ว่าจะเพิ่มขึ้นสู่ระดับ 205,000 ราย * ตลาดทองคำนิวยอร์กจะปิดทำการในวันศุกร์ที่ 19 เม.ย. เนื่องในวัน Good Friday *
- สำนักข่าวอินโฟเควสท์ (19 เม.ย. 62)--สัญญาน้ำมันดิบเวสต์เท็กซัส (WTI) ตลาดนิวยอร์กปิดบวกเมื่อคืนนี้ (18 เม.ย.) หลังจากเบเกอร์ ฮิวจ์ เปิดเผยรายงานล่าสุดว่า แท่นขุดเจาะน้ำมันในสหรัฐมีจำนวนลดลงในสัปดาห์นี้ นอกจากนี้ ตลาดยังได้รับปัจจัยหนุนจากรายงานสต็อกน้ำมันดิบของสหรัฐที่ปรับตัวลงสวนทางกับการคาดการณ์ของนักวิเคราะห์ สัญญาน้ำมันดิบ WTI ส่งมอบเดือนพ.ค. เพิ่มขึ้น 24 เซนต์ หรือ 0.4% ปิดที่ 64.00 ดอลลาร์/บาร์เรล สัญญาน้ำมันดิบคิดตัวขึ้นหลังจากเบเกอร์ ฮิวจ์ ซึ่งเป็นผู้ให้บริการขุดเจาะน้ำมันของสหรัฐ เปิดเผยเมื่อคืนนี้ว่า แท่นขุดเจาะน้ำมันในสหรัฐที่มีการใช้งาน มีจำนวนลดลง 8 แท่น สู่ระดับ 825 แท่นในช่วงสัปดาห์ที่สิ้นสุดวันที่ 18 เม.ย. ทั้งนี้ เบเกอร์ ฮิวจ์ ได้รายงานข้อมูลดังกล่าวเร็วกว่ากำหนด 1 วัน เนื่องจากตลาดน้ำมันนิวยอร์กจะปิดทำการในวันศุกร์ที่ 19 เม.ย.เนื่องในวัน Good Friday ตลาดยังได้รับปัจจัยหนุนจากรายงานของสำนักงานสารสนเทศด้านการพลังงานของรัฐบาลสหรัฐ (EIA) ซึ่งระบุว่า สต็อกน้ำมันดิบของสหรัฐลดลง 1.4 ล้านบาร์เรลในสัปดาห์ที่แล้ว สวนทางนักวิเคราะห์ที่คาดว่าเพิ่มขึ้น 1.8 ล้านบาร์เรล นอกจากนี้ รายงานของ EIA ระบุว่า สหรัฐนำเข้าน้ำมันดิบเฉลี่ยวันละ 6.0 ล้านบาร์เรลเมื่อสัปดาห์ที่ผ่านมา ลดลง 607,000 บาร์เรลต่อวันเมื่อเทียบกับสัปดาห์ก่อนหน้านั้น นักลงทุนจับตาภาวะอุปทานน้ำมันในตลาดโลก เนื่องจากข้อตกลงการปรับลดการผลิตของกลุ่มประเทศผู้ส่งออกน้ำมัน (โอเปก) และกลุ่มผู้ผลิตนอกกลุ่มโอเปก จะหมดอายุลงในเดือนมิ.ย.นี้ ทั้งนี้ เมื่อเดือนธ.ค.ปีที่แล้ว โอเปกและกลุ่มประเทศนอกโอเปก นำโดยรัสเซีย เห็นพ้องกันที่จะปรับลดกำลังการผลิตน้ำมัน 1.2 ล้านบาร์เรล/วันจนถึงเดือนมิ.ย.ปี นี้ เพื่อป้องกันการทรุดตัวของราคาน้ำมัน โอเปกจะจัดการประชุมในเดือนมิ.ย.เพื่อทบทวนนโยบายการผลิตน้ำมัน ซึ่งแม้ซาอุดีอาระเบียมีแนวโน้มที่จะเดินหน้าปรับลดกำลังการผลิตต่อไป แต่แหล่งข่าวระบุว่า ซาอุดีอาระเบียอาจตัดสินใจเพิ่มการผลิตตั้งแต่เดือนก.ค. หากยังคงมีปัญหาการผลิตน้ำมันจากประเทศอื่นๆ