



GOLD DIRECTION BY GT GOLD BULLION

วันศุกร์ที่ 19 กรกฎาคม 2562

แนวทาง

ราคาทองปรับตัวขึ้นต่อหลังยกตัวขึ้นใกล้กรอบบน ซึ่งจะมีแนวต้านถัดไปอยู่ที่ 1,465 และ 1,480 เหรียญ จากการคาดการณ์แนวโน้มดอกเบี้ยของสหรัฐว่าจะมีการลดดอกเบี้ยลงในเดือนนี้ แต่มองว่าบริเวณ 1,480 – 1,500 เหรียญเป็นแนวต้านสำคัญแรง ซึ่งจะชะลอตัวเมื่อขึ้นใกล้บริเวณนี้แนะนำให้หาจังหวะขายเพื่อรอดูสถานการณ์

Gold	แนวรับ	1,425.0	1,415.0	1,400.0	Gold Spot
	แนวต้าน	1,465.0	1,480.0	1,500.0	1,444.90

กรอบค่าเงินบาท
30.70 – 31.00



BUYER

แนะนำซื้อตาม โดยมีแนวต้านถัดไปที่ 1,465 และ 1,480 เหรียญ เป็นเป้าหมายกำไร ในกรณีที่ลดต่ำกว่า 1,420 – 1,425 จะแนะนำให้ขายเพื่อรอดูสถานการณ์

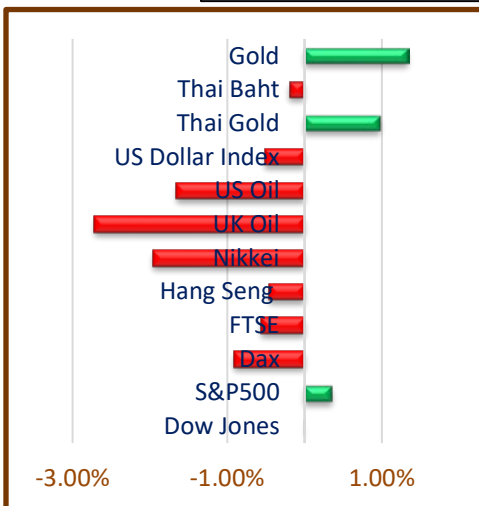
SELLER

แนะนำปิด Short เพื่อรอดูสถานการณ์ โดยจะมีแนวต้าน 1,465 และ 1,480 เหรียญเป็นจุดที่แรงซื้อมีโอกาสชะลอตัวจะหาจังหวะเปิด Short ที่บริเวณนี้



สถานการณ์ตลาดโลก

นายจอห์น วิลเลียมส์ ประธานธนาคารกลางสหรัฐสาขานิวยอร์กกล่าว สนับสนุนให้เฟดมีการปรับลดดอกเบี้ยลงเนื่องจากมองว่าภาวะเศรษฐกิจจะชะลอตัวลงและระดับเงินเฟ้อที่อยู่ในระดับต่ำทั้งนี้จากผลสำรวจล่าสุด Fedwatch รายงานว่ามีโอกาสถึง 100% ที่เฟดจะลดดอกเบี้ยลงในการประชุมเดือนกรกฎาคมนี้ โดยนักลงทุนคาดว่า จะมีโอกาส 65.1% ที่เฟดจะลดดอกเบี้ยลง 0.25% และมีโอกาส 34.9% ที่เฟดจะลดดอกเบี้ยลงถึง 0.50 % สู่ระดับ 1.75 – 2.00% ส่งผลให้ราคาทองพุ่งขึ้น ขณะที่ตลาดหุ้นสหรัฐปรับตัวขึ้นจากปัจจัยดอกเบี้ยนี้หลังจากปรับตัวลงในช่วงแรกเนื่องจากนักลงทุนกังวลต่อผลกระทบการบริษัทยักษ์ใหญ่





GOLD DIRECTION BY GT GOLD BULLION



แนวโน้มทองคำประจำสัปดาห์

ตลาดคาดการณ์ว่าธนาคารกลางสหรัฐจะมีการลดดอกเบี้ยลงในช่วงปลายเดือนนี้ ส่งผลบวกต่อราคาทอง โดยราคาทองพุ่งขึ้นในช่วงปลายสัปดาห์ หลังพักตัวทำทรงสามเหลี่ยมมา 16 วันทำการนอกจากนี้กองทุนทองคำ SPDRGOLD กลับมาซื้อเพิ่มหนุนภาพรวมตลาดทองให้ดูดีขึ้น อย่างไรก็ตามราคาทองปรับตัวขึ้นด้วยเพียงปัจจัยดอกเบี้ยขณะที่ปัจจัยสินทรัพย์ปลอดภัยยังคงมีความสำคัญลงเนื่องจากตลาดหุ้นปรับตัวขึ้นต่อเนื่อง รวมทั้งปัจจัยดอกเบี้ยนั้น ได้รับรู้ในวงกว้างแล้วและมีแนวต้านหลักอยู่ที่ 1,480 – 1,500 เหรียญแนะนำขายเมื่อขึ้นใกล้บริเวณนี้



แนวโน้มค่าเงินบาท

ค่าเงินบาทมีทิศทางทรงตัวมีลักษณะความผันผวนที่ลดน้อยลง มองว่าเป็นผลมาจากมาตรการของธนาคารแห่งประเทศไทย ในกรณีที่มีความผันผวนของค่าเงินลดลง การคาดการณ์ราคาทองคำในประเทศจะขึ้นอยู่กับทิศทางราคาทองโลกเป็นสำคัญ ในสัปดาห์นี้มองกรอบค่าเงินบาทไว้ที่ 30.70 – 31.00 บาทต่อเหรียญสหรัฐ



GOLD DIRECTION BY GT GOLD BULLION

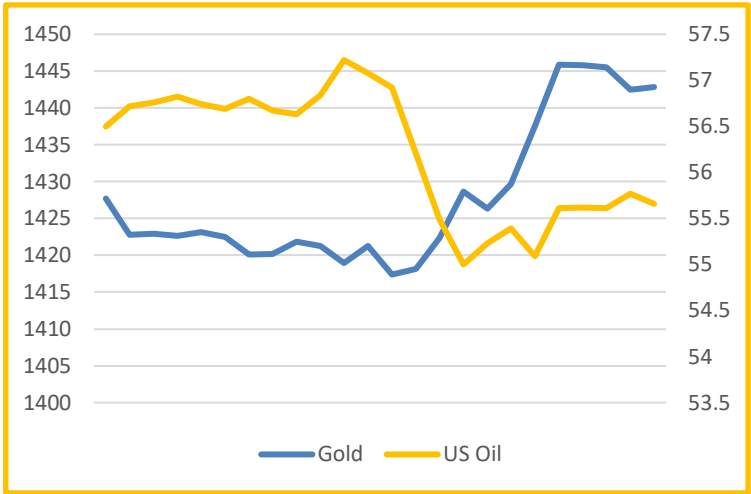
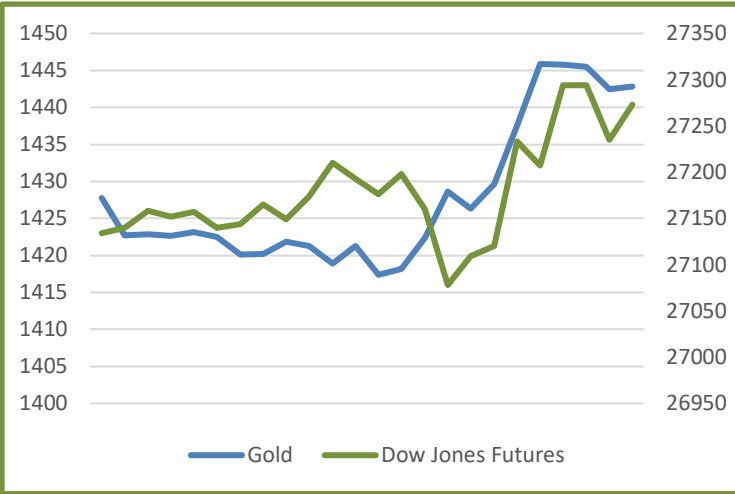
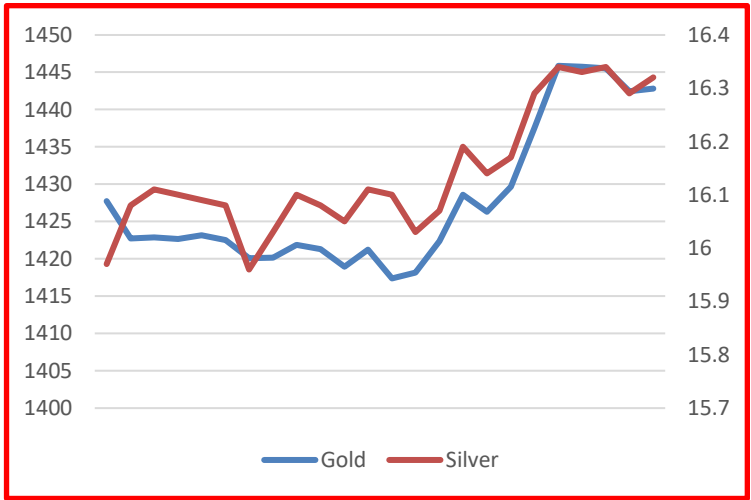
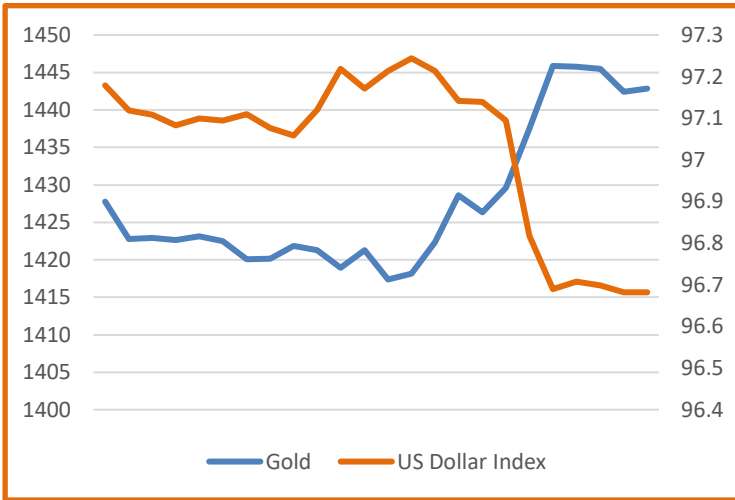
วันที่	เวลา	ประเทศ	ความสำคัญ	รายการ	ล่าสุด		คาดการณ์	ก่อนหน้า
จันทร์ที่ 15 ก.ค.	19:30	สหรัฐ	น้อย	ดัชนีภาคการผลิตเขตนิวออร์ค	4.3	-	1.6	-8.6
	19:50	สหรัฐ	ปานกลาง	FOMC Member Williams Speaks		+		
อังคารที่ 16 ก.ค.	19:15	สหรัฐ	ปานกลาง	FOMC Member Bowman Speaks		+		
	19:30	สหรัฐ	สูง	ยอดค้าปลีกพื้นฐาน(ไม่รวมรถยนต์, น้ำมัน, วัสดุก่อสร้างและอาหาร)	0.4%	-	0.10%	0.50%
	19:30	สหรัฐ	สูง	ยอดค้าปลีกสหรัฐ	0.4%	-	0.20%	0.50%
	20:15	สหรัฐ	น้อย	ดัชนีการใช้กำลังการผลิต	77.9%	+	78.20%	78.10%
	20:15	สหรัฐ	น้อย	ดัชนีผลผลิตอุตสาหกรรมสหรัฐ	0.0%	+	0.10%	0.40%
	21:00	สหรัฐ	น้อย	ดัชนีบ้าน NAHB	65	-	64	64
	0:00	สหรัฐ	สูง	Fed Chair Powell Speaks		+		
	2:30	สหรัฐ	สูง	FOMC Member Evans Speaks		+		
พุธที่ 17 ก.ค.	19:30	สหรัฐ	ปานกลาง	การอนุญาตสร้างบ้าน	1.22M	-	1.30M	1.29M
	19:30	สหรัฐ	น้อย	การสร้างบ้านใหม่	1.25M	+	1.26M	1.27M
	21:30	สหรัฐ	น้อย	สต็อกน้ำมันดิบสหรัฐ	-3.1M	-	-3.6M	-9.5M
	1:00	สหรัฐ	น้อย	Beige Book		+		
พฤหัสบดีที่ 18 ก.ค.	19:30	สหรัฐ	ปานกลาง	ดัชนีการผลิตเขตฟิลาเดลเฟีย	21.8	-	5.0	0.3
	19:30	สหรัฐ	น้อย	ตัวเลขผู้เข้ารับสวัสดิการการว่างงานสหรัฐ	216K	+	216K	208K
	1:15	สหรัฐ	ปานกลาง	FOMC Member Williams Speaks		+		
ศุกร์ที่ 19 ก.ค.	21:00	สหรัฐ	ปานกลาง	ดัชนีความเชื่อมั่นผู้บริโภคโดยม.มิชิแกน		-	98.6	98.2
	21:00	สหรัฐ	น้อย	คาดการณ์เงินเฟ้อโดยม.มิชิแกน				2.70%
	22:05	สหรัฐ	ปานกลาง	FOMC Member Bullard Speaks		+		
	3:30	สหรัฐ	ปานกลาง	FOMC Member Rosengren Speaks		+		

Comment ตัวเลขเศรษฐกิจประจำวัน

ธนาคารกลางสหรัฐสาขาฟิลาเดลเฟียเปิดเผยดัชนีภาวะธุรกิจในภูมิภาคมิด-แอตแลนติก พุ่งขึ้นสู่ระดับ 21.8 ในเดือนกรกฎาคมซึ่งเป็นระดับสูงสู่นับตั้งแต่กรกฎาคมปีที่แล้ว เป็นปัจจัยลบต่อราคาทอง แต่ปัจจัยดอกเบี้ยหนุนให้ราคาทองปรับตัวขึ้นต่อ ในคืนนี้จะมีดัชนีความเชื่อมั่นผู้บริโภคเป็นตัวเลขเศรษฐกิจสำคัญตลาดคาดไว้ว่าจะดีขึ้นกว่าข้อมูลครั้งก่อนจึงเป็นปัจจัยลบแต่ประเด็นดอกเบี้ยที่ยังหนุนแรงซื้อราคาทองจึงอาจมีโอกาสปรับตัวขึ้นต่อ



GOLD DIRECTION BY GT GOLD BULLION





GOLD DIRECTION BY GT GOLD BULLION

- สำนักข่าวอินโฟเควสท์ (19 ก.ค. 62)--สัญญาทองคำตลาดนิวยอร์กปิดบวกเมื่อคืนนี้ (18 ก.ค.) หลังจากสกุลเงินดอลลาร์อ่อนค่าลงเมื่อเทียบกับสกุลเงินหลักๆ ซึ่งช่วยเพิ่มความน่าดึงดูดให้กับราคาทองคำ นอกจากนี้ ตลาดยังได้รับปัจจัยหนุนจากการคาดการณ์ที่ว่า ธนาคารกลางสหรัฐ (เฟด) จะปรับลดอัตราดอกเบี้ยในการประชุมเดือนนี้ สัญญาทองคำตลาด COMEX (Commodity Exchange) ส่งมอบเดือนส.ค. พุ่งขึ้น 4.80 ดอลลาร์ หรือ 0.34% ปิดที่ 1,428.10 ดอลลาร์/ออนซ์ ซึ่งเป็นระดับปิดสูงสุดในรอบ 6 ปี หรือนับตั้งแต่วันที่ 13 พ.ค.2556 สัญญาทองคำปรับตัวขึ้นหลังจากดัชนีดอลลาร์ ซึ่งเป็นดัชนีวัดความเคลื่อนไหวของดอลลาร์สหรัฐเมื่อเทียบกับสกุลเงินหลัก 6 สกุลในตะกร้าเงิน ลดลง 0.08% อยู่ที่ 97.15 เมื่อคืนนี้ ทั้งนี้ เมื่อดอลลาร์อ่อนค่าลง ราคาทองซึ่งอยู่ในรูปสกุลดอลลาร์ จะมีราคาถูกลงสำหรับนักลงทุนซึ่งถือสกุลเงินอื่น สัญญาทองคำยังได้รับแรงหนุนจากกระแสคาดการณ์ที่ว่า เฟดจะปรับลดอัตราดอกเบี้ยในการประชุมวันที่ 30-31 ก.ค.นี้ โดย FedWatch ซึ่งเป็นเครื่องมือวิเคราะห์ภาวะการซื้อขายสัญญาฟิวเจอร์อัตราดอกเบี้ยสหรัฐของ CME Group บ่งชี้ว่า นักลงทุนคาดการณ์ว่า มีโอกาส 65.1% ที่เฟดจะปรับลดอัตราดอกเบี้ย 0.25% ผู้ระดับ 2.00-2.25% จากปัจจุบันที่ระดับ 2.25-2.50% และมีโอกาส 34.9% ที่เฟดจะปรับลดอัตราดอกเบี้ย 0.50% ผู้ระดับ 1.75-2.00% นอกจากนี้ นักลงทุนยังเข้าซื้อทองคำในฐานะสินทรัพย์ที่ปลอดภัย ท่ามกลางสถานการณ์ตึงเครียดด้านการเมืองระหว่างสหรัฐและอิหร่าน โดยล่าสุดประธานาธิบดีโดนัลด์ ทรัมป์ระบุว่า เรือรบของสหรัฐได้ทำลายโดรนของอิหร่านในช่องแคบฮอร์มุซ ซึ่งความเคลื่อนไหวดังกล่าวมีขึ้นหลังจากกองกำลังพิทักษ์การปฏิวัติอิสลามของอิหร่าน (IRGC) ได้ยึดเรือบรรทุกน้ำมันลำหนึ่ง พร้อมกับลูกเรือ 12 คน โดยอ้างว่าเรือดังกล่าวได้ลักลอบขนถ่ายน้ำมันจากอิหร่านไปให้แก่ลูกค้าชาวต่างชาติ
- สำนักข่าวอินโฟเควสท์ (19 ก.ค. 62)--สัญญาน้ำมันดิบเวสต์เท็กซัส (WTI) ตลาดนิวยอร์กปิดร่วงลงเมื่อคืนนี้ (18 ก.ค.) โดยตลาดยังคงได้รับแรงกดดันจากตัวเลขสต็อกน้ำมันดิบของสหรัฐที่ลดลงน้อยกว่าคาดในสัปดาห์ที่แล้ว ซึ่งความกังวลดังกล่าวได้ลดสัญญาน้ำมันดิบปิดร่วงลงและระดับต่ำสุดในรอบ 1 เดือน และยังได้บดบังปัจจัยบวกรายงานข่าวที่ว่า อิหร่านยึดเรือบรรทุกน้ำมันในช่องแคบฮอร์มุซก็ตาม สัญญาน้ำมันดิบ WTI ส่งมอบเดือนส.ค. ร่วงลง 1.48 ดอลลาร์ หรือ 2.6% ปิดที่ 55.30 ดอลลาร์/บาร์เรล ซึ่งเป็นระดับปิดต่ำสุดนับตั้งแต่วันที่ 19 มิ.ย.ปีนี้ ตลาดน้ำมันนิวยอร์กยังคงได้รับแรงกดดันจากรายงานของสำนักงานสารสนเทศด้านพลังงานสหรัฐ (EIA) ซึ่งระบุว่า สต็อกน้ำมันดิบของสหรัฐลดลง 3.1 ล้านบาร์เรลในสัปดาห์ที่สิ้นสุดวันที่ 12 ก.ค. ซึ่งน้อยกว่าที่นักวิเคราะห์คาดว่าจะลดลง 4.2 ล้านบาร์เรล ส่วนสต็อกน้ำมันเบนซินเพิ่มขึ้น 3.6 ล้านบาร์เรล สวนทางกับที่นักวิเคราะห์คาดว่าจะลดลง 1.5 ล้านบาร์เรล และสต็อกน้ำมันกลั่นซึ่งรวมถึงฮีตติงออยล์และน้ำมันดีเซล เพิ่มขึ้น 5.7 ล้านบาร์เรล มากกว่าที่นักวิเคราะห์คาดว่าจะเพิ่มขึ้นเพียง 300,000 บาร์เรล ทั้งนี้ ความกังวลเกี่ยวกับสต็อกน้ำมันดิบที่ลดลงน้อยกว่าคาดนั้น ได้บดบังรายงานข่าวของสถานีโทรทัศน์อิหร่านซึ่งระบุว่า กองกำลังพิทักษ์การปฏิวัติอิสลามของอิหร่าน (IRGC) ได้ยึดเรือบรรทุกน้ำมันลำหนึ่ง พร้อมกับลูกเรือ 12 คน เนื่องจากได้ทำการลักลอบขนถ่ายน้ำมันจากอิหร่านไปให้แก่ลูกค้าชาวต่างชาติ รายงานระบุว่า IRGC ได้เข้ายึดเรือบรรทุกน้ำมันดังกล่าวทางใต้ของเกาะลาร์กในช่องแคบฮอร์มุซ อย่างไรก็ตาม สื่อไม่ได้รายงานชื่อเรือบรรทุกน้ำมันลำดังกล่าว และสัญชาติของลูกเรือ