



# GOLD DIRECTION BY GT GOLD BULLION

วันอังคารที่ 23 กรกฎาคม 2562

## แนวทาง

ราคาทองทรงตัวในคืนที่ผ่านมาประเด็นสำคัญจะอยู่ที่การประชุมธนาคารกลางสหรัฐในสัปดาห์ถัดไป ซึ่งตลาดคาดการณ์ว่าจะมีการลดดอกเบี้ยลงระยะสั้นถ้าต่ำกว่า 1,420 น่าจะพักตัวลงมองแนวรับไว้ที่ 1,380 และ 1,400 เหรียญ แต่ถ้ายังปรับตัวขึ้นจะมองเป็นโอกาสขาย มองแนวต้านไว้ที่ 1,450 และ 1,480 เหรียญ

Gold	แนวรับ	1,420.0	1,400.0	1,380.0	Gold Spot
	แนวต้าน	1,450.0	1,465.0	1,480.0	1,423.95

กรอบค่าเงินบาท  
30.70 – 31.00

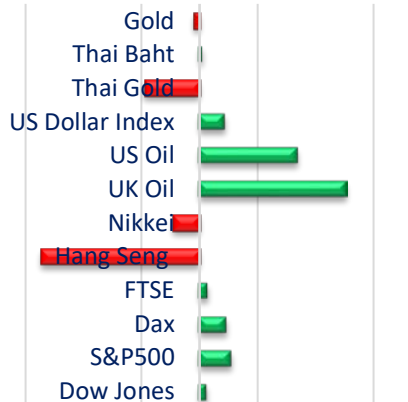


BUYER

หากลงต่ำกว่า 1,420 เหรียญแนะนำให้ขายเพื่อรอจุดสถานการณ์และจะกลับเข้าซื้อหากลงใกล้ 1,400 หรือ 1,380 เหรียญมีแนวต้าน 1,430 และ 1,450 เป็นเป้าหมายทำกำไร จะขายเพื่อตัดขาดทุนหากว่าลงต่ำกว่า 1,380 เหรียญ

SELLER

จะรอเปิด Short หากขึ้นใกล้ 1,450 เหรียญหรือเมื่อลงต่ำกว่า 1,420 เหรียญ โดยมีแนวรับที่ 1,400 หรือ 1,380 เหรียญเป็นเป้าหมายทำกำไร ในกรณีที่เปิด Short จะปิด Short หากขึ้นเกิน 1,440 – 1,450 เหรียญ



## สถานการณ์ตลาดโลก

ค่าเงินดอลลาร์สหรัฐแข็งค่าขึ้นในคืนที่ผ่านมาโดยได้รับปัจจัยหนุนจากคาดการณ์ของนักลงทุนที่ว่าธนาคารกลางสหรัฐจะลดดอกเบี้ยลงเพียง 0.25% ในการประชุมเดือนนี้แทนที่จะปรับลด 0.50% ตามที่นักลงทุนส่วนใหญ่คาดหวัง นอกจากนี้ค่าเงินปอนด์ยังอ่อนค่าเนื่องจากอังกฤษมีโอกาสที่จะออกมาจากสหภาพยุโรปแบบไม่มีข้อตกลงเป็นอีกปัจจัยที่หนุนค่าเงินดอลลาร์สหรัฐให้แข็งค่าขึ้น ตลาดหุ้นสหรัฐปิดบวกขึ้นเล็กน้อยจากราคาหุ้นในกลุ่มผู้ผลิตชิพหลังจากจะมีการจัดประชุมเพื่อหารือในกรณีที่สหรัฐแบนการขายอุปกรณ์ให้กับบริษัทหัวเว่ย เทคโนโลยีของจีน

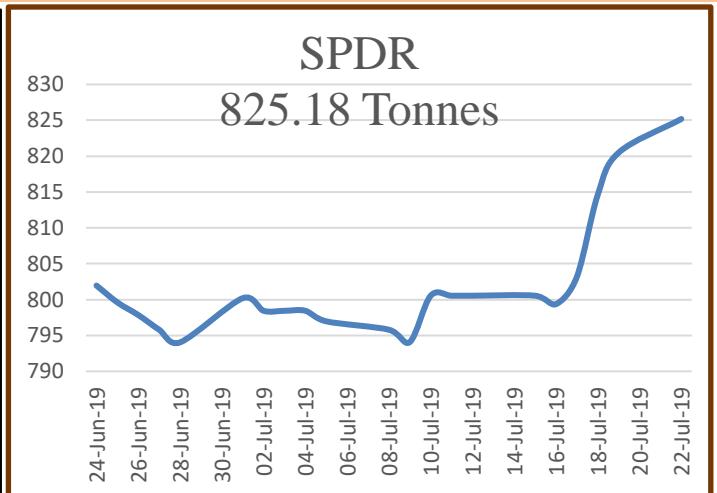


# GOLD DIRECTION BY GT GOLD BULLION



## แนวโน้มทองคำประจำสัปดาห์

SPDR GOLD ถือครองเพิ่มขึ้นอีกในช่วงสัปดาห์ที่ผ่านมาราว 20 ตันเป็นปัจจัยบวกต่อตลาดทอง แต่ราคาทองลดช่วงบวกลงหลังทำจุดสูงสุดราว 1,450 เหรียญในระหว่างสัปดาห์ซึ่งเป็นผลมาจากค่าเงินดอลลาร์สหรัฐที่แข็งค่าและถ้อยแถลงของประธานเฟดสาขาบอสตันที่มองว่ายังไม่มีความจำเป็นที่ต้องลดดอกเบี้ยลง ลักษณะของทรงกราฟเป็นการย้อนกลับที่ให้อสัญญาณขายในกราฟแท่งเทียนในกรณีที่ลงต่ำกว่า 1,420 แรงซื้อมีโอกาสชะลอตัวเพื่อรอดูสถานการณ์ ขณะที่ระยะสั้นยังมองเป็นจังหวะขายทำกำไรหากขึ้นใกล้แนวต้านสำคัญ สัปดาห์นี้มีแนวรับที่ 1,400 แนวต้านที่ 1,450 เหรียญ



## แนวโน้มค่าเงินบาท

ค่าเงินบาทมีทิศทางทรงตัวมีลักษณะความผันผวนที่ลดน้อยลง มองว่าเป็นผลมาจากมาตรการของธนาคารแห่งประเทศไทย ในกรณีที่ความผันผวนของค่าเงินลดลง การคาดการณ์ราคาทองคำในประเทศจะขึ้นอยู่กับทิศทางราคาทองโลกเป็นสำคัญ ในสัปดาห์นี้มองกรอบค่าเงินบาทไว้ที่ 30.70 – 31.00 บาทต่อเหรียญสหรัฐ



# GOLD DIRECTION BY GT GOLD BULLION

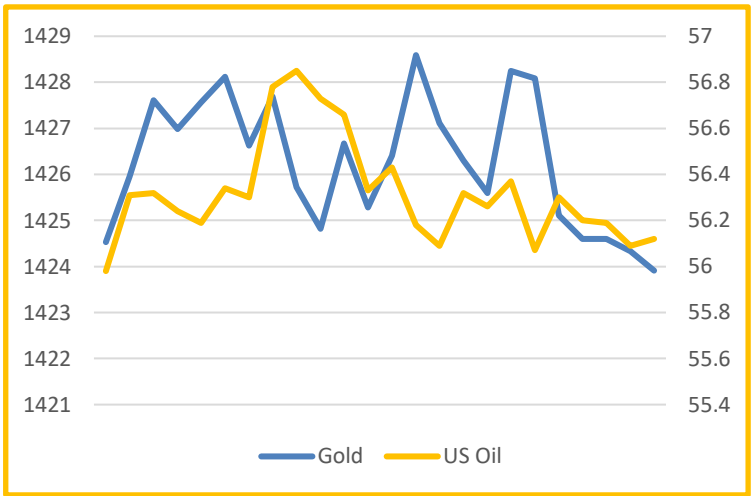
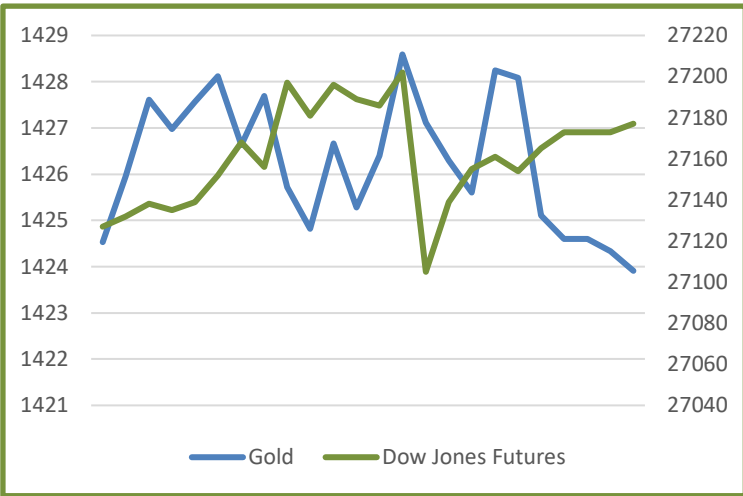
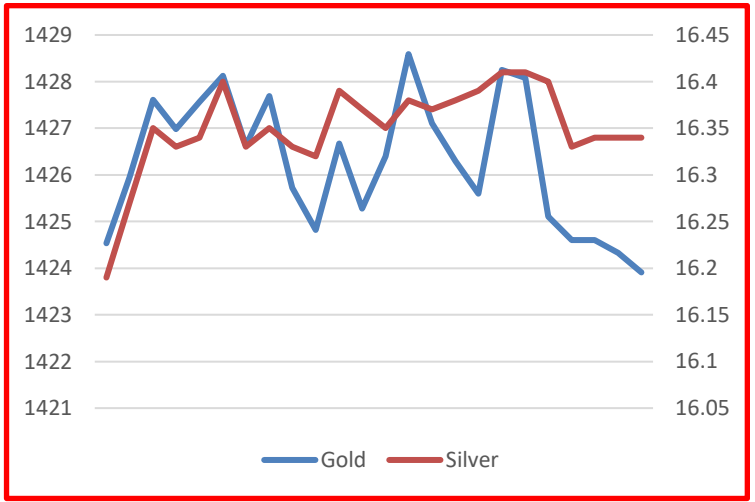
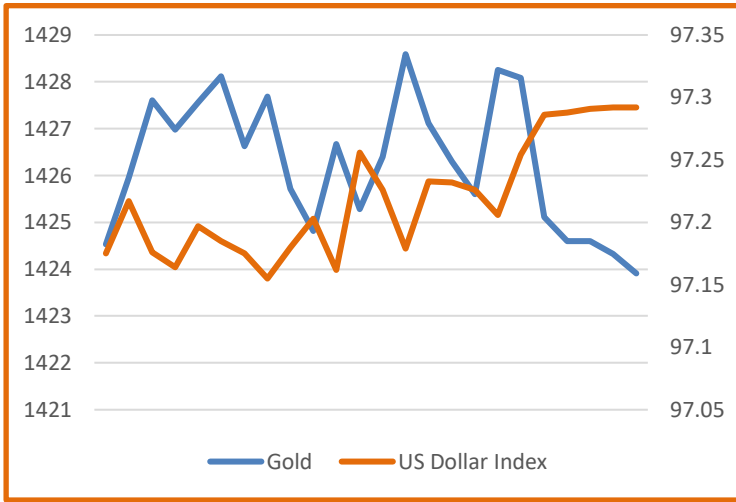
วันที่	เวลา	ประเทศ	ความสำคัญ	รายการ	ล่าสุด		คาดการณ์	ก่อนหน้า
อังคารที่ 23 ก.ค.	20:00	สหรัฐ	น้อย	ดัชนีราคาบ้านสหรัฐ		+	0.30%	0.40%
	21:00	สหรัฐ	น้อย	ยอดขายบ้านมือสอง		-	5.35M	5.34M
	21:00	สหรัฐ	น้อย	ดัชนีการผลิตเซมิคอนดักเตอร์		-	5	3
พุธที่ 24 ก.ค.	20:45	สหรัฐ	ปานกลาง	ดัชนีการสั่งซื้อภาคการผลิต		-	50.9	50.6
	20:45	สหรัฐ	น้อย	ดัชนีการสั่งซื้อภาคบริการ		-	51.6	51.5
	21:00	สหรัฐ	น้อย	ยอดขายบ้านใหม่		-	659K	626K
	21:30	สหรัฐ	น้อย	สต็อกน้ำมันดิบสหรัฐ				-3.1M
พฤหัสบดีที่ 25 ก.ค.	19:30	สหรัฐ	สูง	ยอดขายสินค้าคงทนพื้นฐาน(ไม่รวมรถยนต์)		+	0.20%	0.40%
	19:30	สหรัฐ	ปานกลาง	ยอดขายสินค้าคงทน		-	0.80%	-1.30%
	19:30	สหรัฐ	น้อย	ดุลการค้าสหรัฐ		-	-72.4B	-74.5B
	19:30	สหรัฐ	น้อย	ตัวเลขผู้เข้ารับสวัสดิการการว่างงานสหรัฐ		+	220K	216K
ศุกร์ที่ 26 ก.ค.	19:30	สหรัฐ	สูง	ตัวเลขจีดีพีสหรัฐไตรมาส 2/2019		+	1.80%	3.10%
	19:30	สหรัฐ	ปานกลาง	ดัชนีราคาจีดีพีสหรัฐไตรมาส 2/2019		-	4.00%	0.90%

## Comment ตัวเลขเศรษฐกิจประจำวัน

ไม่มีการรายงานตัวเลขเศรษฐกิจสำคัญในคืนที่ผ่านมาซึ่งราคาทองปิดตลาดทรงตัว ตัวเลขเศรษฐกิจสำคัญในสัปดาห์นี้จะอยู่ที่คำสั่งซื้อสินค้าคงทนและตัวเลขจีดีพีของสหรัฐประจำไตรมาส 2/2019 ในกรณีที่ออกมาดีจะเป็นปัจจัยที่ทำให้การลดดอกเบี้ยของธนาคารกลางสหรัฐมีความไม่แน่นอนมากขึ้นและจะเป็นลบต่อราคาทอง



# GOLD DIRECTION BY GT GOLD BULLION





## GOLD DIRECTION BY GT GOLD BULLION

- สำนักข่าวอินโฟเควสท์ (23 ก.ค. 62)--ตลาดหุ้นยุโรปปรับตัวขึ้นเมื่อคืนนี้ (22 ก.ค.) โดยได้แรงหนุนจากหุ้นกลุ่มน้ำมันซึ่งปรับตัวขึ้นตามราคาน้ำมันท่ามกลางความตึงเครียดในตะวันออกกลาง ขณะที่นักลงทุนระมัดระวังในการซื้อขายก่อนการประชุมของธนาคารกลางยุโรป (ECB) ในวันพฤหัสบดีนี้ ดัชนี Stoxx Europe 600 บวก 0.13% ปิดที่ 387.74 จุด ดัชนี CAC-40 ตลาดหุ้นฝรั่งเศสปิดที่ 5,567.02 จุด เพิ่มขึ้น 14.69 จุด หรือ +0.26% ขณะที่ ดัชนี DAX ตลาดหุ้นเยอรมันปิดที่ 12,289.40 จุด เพิ่มขึ้น 29.33 จุด หรือ +0.24% และ ดัชนี FTSE 100 ตลาดหุ้นลอนดอนปิดที่ 7,514.93 จุด เพิ่มขึ้น 6.23 จุด หรือ +0.08% หุ้นกลุ่มน้ำมันหนุนตลาดขึ้น หลังราคาน้ำมันพุ่งขึ้นท่ามกลางความกังวลเกี่ยวกับการขนส่งน้ำมันในอ่าวเปอร์เซีย หลังเกิดเหตุการณ์อิหร่านยึดเรือบรรทุกน้ำมันของอังกฤษในช่องแคบฮอร์มุซ สัญญาน้ำมันดิบพุ่งขึ้นจากรายงานที่ว่า รัฐบาลอังกฤษเตรียมประกาศมาตรการตอบโต้อิหร่าน หลังจากที่กองกำลังพิทักษ์การปฏิวัติอิสลามของอิหร่าน (IRGC) ได้เข้ายึดเรือบรรทุกน้ำมัน Stena Impero ในช่องแคบฮอร์มุซเมื่อวันศุกร์ที่ผ่านมา บรรดานักลงทุนจะมุ่งความสนใจไปที่การประชุม ECB ในวันพฤหัสบดีนี้ ซึ่งจะบ่งชี้ว่า ECB จะปรับลดอัตราดอกเบี้ยลงในเดือนนี้ หรือจะรอจนถึงเดือนก.ย. และนักลงทุนจะจับตาดูขบวนการของนายมาริโอ ดรากี ประธาน ECB หลังการประชุมด้วย นอกจากนี้ ตลาดยังได้แรงหนุนจากการคาดการณ์ที่ว่า ธนาคารกลางสหรัฐ (เฟด) จะปรับลดอัตราดอกเบี้ยลงในการประชุมวันที่ 30-31 ก.ค.นี้ หุ้นบีพี บวก 0.31% และหุ้นเชลล์ ปรับตัวขึ้น 0.64%
- สำนักข่าวอินโฟเควสท์ (23 ก.ค. 62)--สัญญาน้ำมันดิบเวสต์เท็กซัส (WTI) ตลาดนิวยอร์กปิดบวกเมื่อคืนนี้ (22 ก.ค.) ท่ามกลางความกังวลเกี่ยวกับการขนส่งน้ำมันในอ่าวเปอร์เซีย หลังเกิดเหตุการณ์อิหร่านยึดเรือบรรทุกน้ำมันของอังกฤษในช่องแคบฮอร์มุซ ขณะที่นักลงทุนจับตาดูการเปิดเผยรายงานสต็อกน้ำมันดิบของสำนักงานสารสนเทศด้านพลังงานสหรัฐ (EIA) ในวันพรุ่งนี้ สัญญาน้ำมันดิบ WTI ส่งมอบเดือนส.ค. เพิ่มขึ้น 59 เซนต์ หรือ 1.1% ปิดที่ 56.22 ดอลลาร์/บาร์เรล สัญญาน้ำมันดิบพุ่งขึ้นหลังจากมีรายงานว่า รัฐบาลอังกฤษเตรียมประกาศมาตรการตอบโต้อิหร่านกรณียึดเรือบรรทุกน้ำมันของอังกฤษ ขณะที่นางเทเรซา เมย์ รมว.การนายนกรัฐมนตรีอังกฤษ ได้จัดการประชุมคณะรัฐมนตรีฉุกเฉินเมื่อวานนี้ ทั้งนี้ รัฐบาลอังกฤษเตรียมประกาศมาตรการตอบโต้อิหร่าน หลังจากที่กองกำลังพิทักษ์การปฏิวัติอิสลามของอิหร่าน (IRGC) ได้เข้ายึดเรือบรรทุกน้ำมัน Stena Impero ในช่องแคบฮอร์มุซเมื่อวันศุกร์ที่ผ่านมา มีการคาดการณ์กันว่า การที่อิหร่านยึดเรือบรรทุกน้ำมันของอังกฤษในครั้งนี้ เป็นการตอบโต้ต่อการที่อังกฤษยึดเรือบรรทุกน้ำมันของอิหร่านเมื่อ 2 สัปดาห์ก่อนหน้าี้ ขณะเดียวกัน การส่งออกน้ำมันของซาอุดีอาระเบียได้ลดลงสู่ระดับต่ำสุดในรอบ 1 ปีครึ่งในเดือนพ.ค. นักลงทุนจับตารายงานสต็อกน้ำมันดิบประจำสัปดาห์ของสหรัฐ โดยสำนักงานสารสนเทศด้านพลังงานสหรัฐ (EIA) มีกำหนดเปิดเผยข้อมูลดังกล่าวในวันพรุ่งนี้ เวลา 21.30 น.ตามเวลาไทย