



# GT Gold Guide

9 / มิ.ย. / 2566

จับโอกาสทองพร้อมกับ GT Gold

ราคาทองแท่งไทย 96.5%



## แนวโน้ม Sideways

ราคาทอง GOLD SPOT



32,320 | 32,490

แนวต้าน

1974 | 1985

32,000 | 31,730

แนวรับ

1953 | 1938

## การวิเคราะห์ปัจจัยพื้นฐาน

### สรุปประเด็นเมื่อวานนี้

- **ทองปิดพุ่ง \$20.20** สัญญาทองคำตลาดนิวยอร์กปิดพุ่งขึ้นในวันพฤหัสบดี (8 มิ.ย.) โดยได้แรงหนุนจากการอ่อนค่าของดอลลาร์ และการคาดการณ์ที่ว่าธนาคารกลางสหรัฐ (เฟด) จะคงอัตราดอกเบี้ยในการประชุมเดือนนี้ หลังจากสหรัฐเปิดเผยตัวเลขผู้ยื่นขอสวัสดิการว่างงานสูงกว่าคาด ซึ่งบ่งชี้ว่าตลาดแรงงานสหรัฐเริ่มคลายความร้อนแรง
- กระทรวงแรงงานสหรัฐเปิดเผยว่า ตัวเลขผู้ยื่นขอสวัสดิการว่างงานครั้งแรกเพิ่มขึ้น 28,000 ราย สู่ระดับ 261,000 รายในสัปดาห์ที่แล้ว ซึ่งเป็นระดับสูงสุดนับตั้งแต่เดือนต.ค.2564 และสูงกว่าตัวเลขคาดการณ์ของนักวิเคราะห์ที่ระดับ 235,000 ราย
- **ราคาทองคำ ปรับตัวพุ่งขึ้น** หลังได้แรงหนุนจากการอ่อนค่าของดอลลาร์ และการคาดการณ์ FedWatch ให้น้ำหนัก 73% ที่เฟดจะคงอัตราดอกเบี้ยที่ระดับ 5.00-5.25% ในการประชุมวันที่ 13-14 มิ.ย.



43 ห้อง 208 ชั้น 20 อาคารไทยซีซี ทาวเวอร์ (หอการค้า ไทย-จีน)  
ถนนสาทรใต้ แขวงยานนาวา เขตสาทร กรุงเทพฯ 10120



02-675-8888



INFO@GTGOLDONLINE.COM

# สถานการณ์ราคาทองคำ

ราคาทองคำปิดที่บริเวณ 1964\$ ในเช้านี้ ราคาทองคำทำแนวโน้ม Sideways up ในกรอบเล็ก ๆ และ เมื่อวานราคาย่อตัวลงมาก่อนที่ 1938\$ และได้ขยับขึ้นมาทดสอบแนวต้านที่ 1970\$ อย่างไรก็ตาม แม้จะได้แรงหนุนจากการอ่อนค่าของดอลลาร์ แต่ราคาก็ไม่สามารถผ่านเส้นค่าเฉลี่ย 200 วันไปได้ ในกราฟ H4 ถึงกระนั้น สัญญาณแรงซื้อยังไม่หมดลง หากราคา ลงมาทดสอบแนวรับ 1953\$ ไม่หลุดสะสมแรงซื้อขึ้นต่อ แต่หากหลุดต่ำกว่าราคานี้เมื่อไหร่ ให้ชะลอการเข้าสถานะ และ ลุ้นตั้งฐานในแนวรับถัดไป

## วิเคราะห์กลยุทธ์ทางเทคนิค

ทองโลกตอนนี้อยู่ที่ระดับ 1964\$ ในราคาปัจจุบัน วันนี้จึงให้

-- แนวต้านแรกที่ 1974\$ แนวต้านที่สอง 1985\$

-- แนวรับแรกที่ 1953\$ แนวรับที่สอง 1938\$

หากราคาย่อลง ลุ้นให้ยืน 1953\$ ตั้งฐานเพื่อขึ้นต่อ ไปทดสอบ 1974\$ ตามลำดับ แต่หากหลุดลงมา ลุ้นให้ไม่ต่ำกว่า 1938\$ ราคานี้เป็นแนวรับสุดท้ายของวันนี้












กราฟทองคำ Gold Spot ราย H4

**DISCLAIMER :** ข้อมูลในรายงานฉบับนี้เป็นข้อมูลได้รับการเปิดเผยต่อสาธารณะ ซึ่งนักลงทุนสามารถเข้าถึงได้โดยทั่วไป และเป็นข้อมูลที่เชื่อว่าน่าจะเชื่อถือได้ ส่วนความคิดเห็นใด ๆ ที่ปรากฏอยู่ในรายงานฉบับนี้เป็นเพียงการนำเสนอ ในมุมมองของบริษัท และเป็นความคิดเห็น ณ วันที่ที่ปรากฏในรายงานเท่านั้น ซึ่งอาจมีการเปลี่ยนแปลงได้ภายหลังวันที่จัดทำรายงานฉบับนี้ เนื่องจากได้รับข้อมูลที่นำเชื่อถือเพิ่มเติม ซึ่งบริษัทไม่จำเป็นต้องจัดทำรายงานย้อนหลังหรือแจ้ง แก่สาธารณชนหรือนักลงทุนทราบ ทั้งนี้ รายงานฉบับนี้จัดทำขึ้นเพื่อวัตถุประสงค์ในการเผยแพร่ข้อมูลแก่นักลงทุนเท่านั้น บริษัทจะไม่รับผิดชอบต่อการนำข้อมูลหรือความคิดเห็นใด ๆ ไปใช้ทุกกรณี ดังนั้น นักลงทุนจึงควรใช้ดุลพินิจในการ พิจารณาข้อมูลให้ถี่ถ้วนก่อนตัดสินใจลงทุน

ที่มา : สำนักข่าว RYT9 , ประชาชาติธุรกิจ ,กรุงเทพธุรกิจ ,investing.com

# ประเด็นข่าวรายสัปดาห์

เวลา	สกุลเงิน	ความสำคัญ	เหตุการณ์	ค่าจริง	คาดการณ์	ครั้งก่อน
<b>จันทร์ ที่ 5 / มิ.ย. / 2566</b>						
15.30		★	ดัชนี PMI แบบผสมของเยอรมนี ( พ.ค.)	57.2	57.8	57.8
15.30		★	ดัชนี PMI ภาคการบริการ ( พ.ค.)	55.1	55.9	55.9
20.45		★	ดัชนีผู้จัดการฝ่ายจัดซื้อ (PMI) ภาคบริการ	55.2	55.1	55.1
21.00		★	ดัชนี PMI ภาคการบริการจากสถาบัน (ISM)	50.3	52.6	51.9
<b>อังคาร ที่ 6 / มิ.ย. / 2566</b>						
15.30		★	ดัชนีผู้จัดการฝ่ายจัดซื้อภาคก่อสร้าง ( พ.ค.)	51.6	50.9	51.1
23.00		★	แนวโน้มพลังงานระยะสั้นจากมุมมองของ EIA			
<b>พุธ ที่ 7 / มิ.ย. / 2566</b>						
21.30		★	สินค้าคงคลังน้ำมันดิบ	-0.5M	1.2M	4.5M
<b>พฤหัสบดี ที่ 8 / มิ.ย. / 2566</b>						
19.30		★	จำนวนคนที่ยื่นขอรับสวัสดิการว่างงานครั้งแรก	261K	236K	233K
<b>ศุกร์ ที่ 9 / มิ.ย. / 2566</b>						
23.00		★	รายงานอุปสงค์ อุปทาน สินค้าเกษตรโลก			

★ มีผลน้อย ★ มีผลปานกลาง ★ มีผลมาก