



GT Gold Guide

19 / เม.ย. / 2567

จับโอกาสทองพร้อมกับ GT Gold

ราคาทอง GOLD SPOT

ราคาทองแท่งไทย 96.5%



แนวโน้ม ขาขึ้น



41,650 | 41,940

แนวต้าน

2388 | 2405

41,250 | 40,920

แนวรับ

2362 | 2343

การวิเคราะห์ปัจจัยพื้นฐาน สรุปประเด็นเมื่อวานนี้

- สัญญาทองคำตลาดนิวยอร์กปิดบวกในวันพฤหัสบดี (18 เม.ย.) เนื่องสถานการณ์ตึงเครียดในตะวันออกกลางเป็นปัจจัยหนุนแรงซื้อทองคำในฐานะสินทรัพย์ที่ปลอดภัย
- ทั้งนี้ สัญญาทองคำตลาด COMEX (Commodity Exchange) ส่งมอบเดือนมิ.ย. เพิ่มขึ้น 9.60 ดอลลาร์ หรือ 0.40% ปิดที่ 2,398.00 ดอลลาร์/ออนซ์
- ราคาทองคำ ปิดบวก อิสราเอลส่งสัญญาณว่าจะโจมตีอิหร่าน เพื่อตอบโต้ต่อการที่อิหร่านใช้โดรนและขีปนาวุธโจมตีดินแดนอิสราเอลเมื่อช่วงสุดสัปดาห์ที่ผ่านมา แม้ว่าสหรัฐฯและชาติพันธมิตรในฝั่งตะวันตกเรียกร้องให้อิสราเอลหลีกเลี่ยงการตอบโต้อิหร่านเพื่อไม่ให้สถานการณ์ลุกลามเป็นวงกว้าง ทั้งนี้ นักลงทุนเข้าซื้อทองคำในฐานะสินทรัพย์ที่ปลอดภัย แม้สหรัฐฯเปิดเผยข้อมูลเศรษฐกิจและแรงงานที่แข็งแกร่ง ซึ่งอาจส่งผลให้ธนาคารกลางสหรัฐฯ (เฟด) ยังไม่พิจารณาปรับลดอัตราดอกเบี้ยในอนาคตอันใกล้นี้ โดยสหรัฐฯเปิดเผยตัวเลขผู้ยื่นขอสวัสดิการว่างงานครั้งแรกอยู่ที่ระดับ 212,000 รายในสัปดาห์ที่แล้ว ซึ่งแม้ว่าไม่เปลี่ยนแปลงจากสัปดาห์ก่อนหน้า แต่ตัวเลขดังกล่าวอยู่ในระดับต่ำกว่าที่นักวิเคราะห์คาดการณ์ไว้ที่ 215,000 ราย

สถานการณ์ราคาทองคำ

ราคาทองคำอยู่ที่บริเวณ 2374\$ ในเช้านี้ เฟดสาขาฟิลาเดลเฟียรายงานว่า ดัชนีภาคการผลิตในภูมิภาคมิด-แอตแลนติก พุ่งขึ้น 12.3 จุด สู่ระดับ +15.5 ในเดือนเม.ย. ซึ่งเป็นระดับสูงสุดในรอบ 2 ปี โดยดัชนีเป็นบวก ซึ่งบ่งชี้ว่าภาคการผลิตในภูมิภาคมิด-แอตแลนติกยังคงมีการขยายตัว สำหรับกราฟทองคำ เช้านี้ ราคาทองคำเคลื่อนไหวในกรอบ sideway แต่เป็นกรอบที่แคบลง อยู่ระหว่างราคา 2400-2351\$ แนวโน้มหลักยังเป็น ขาขึ้น จึงมองว่าหากราคาย่อลงมา ลุ้นตั้งฐานที่ 2362-2351\$ แต่หากราคาขึ้นมาทดสอบ 2388\$ ลุ้นขึ้นต่อไปเพื่อยืนที่ 2405\$ ตามลำดับ

วิเคราะห์กลยุทธ์ทางเทคนิค

ทองโลกตอนนี้อยู่ที่ระดับ 2374\$ ในราคาปัจจุบัน วันนี้จึงให้

- แนวต้านแรกที่ 2388\$ แนวต้านที่สอง 2405\$
- แนวรับแรกที่ 2362\$ แนวรับที่สอง 2343\$












หากราคาขึ้นมาทดสอบ 2388\$ ยืนได้ ขึ้นไปทดสอบ ที่ 2405\$ ตามลำดับ หากย่อตัวหลุดต่ำกว่า 2362\$ ราคา 2343\$ เป็นแนวรับสุดท้ายของวันนี้



กราฟทองคำ Gold Spot ราย H4

DISCLAIMER : ข้อมูลในรายงานฉบับนี้เป็นข้อมูลได้รับการเปิดเผยต่อสาธารณะ ซึ่งนักลงทุนสามารถเข้าถึงได้โดยทั่วไป และเป็นข้อมูลที่เชื่อว่าจะเชื่อถือได้ ส่วนความคิดเห็นใด ๆ ที่ปรากฏอยู่ในรายงานฉบับนี้เป็นเพียงการนำเสนอ ในมุมมองของบริษัท และเป็นความคิดเห็น ณ วันที่ที่ปรากฏในรายงานเท่านั้น ซึ่งอาจมีการเปลี่ยนแปลงได้ภายหลังจากที่จัดทำรายงานฉบับนี้ เนื่องจากได้รับข้อมูลที่นำเชื่อถือเพิ่มเติม ซึ่งบริษัทไม่จำเป็นต้องจัดทำรายงานย้อนหลังหรือแจ้ง แก่สาธารณชนหรือนักลงทุนทราบ ทั้งนี้ รายงานฉบับนี้จัดทำขึ้นเพื่อวัตถุประสงค์ในการเผยแพร่ข้อมูลแก่นักลงทุนเท่านั้น บริษัทจะไม่รับผิดชอบต่อการนำข้อมูลหรือความคิดเห็นใด ๆ ไปใช้ทุกกรณี ดังนั้น นักลงทุนจึงควรใช้ดุลพินิจในการ พิจารณาข้อมูลให้ถี่ถ้วนก่อนตัดสินใจลงทุน

ประเด็นข่าวรายสัปดาห์

เวลา	สกุลเงิน	ความสำคัญ	เหตุการณ์	ค่าจริง	คาดการณ์	คั้งก่อน
จันทร์ ที่ 15 / เม.ย. / 2567						
19.30		★	ดัชนียอดขายปลีกพื้นฐาน (มี.ค.)	1.1%	0.5%	0.6%
19.30		★	ดัชนียอดขายปลีก (เดือนต่อเดือน) (มี.ค.)	0.7%	0.4%	0.9%
อังคาร ที่ 16 / เม.ย. / 2567						
13.00		★	รายงานการใช้สิทธิประโยชน์จากการว่างงาน	10.9K	17.2K	4.1K
พุธ ที่ 17 / เม.ย. / 2567						
00.15		★	คำกล่าว นายพาวเวลล์ ประธานธนาคารกลางสหรัฐ			
13.00		★	ดัชนีราคาผู้บริโภค (CPI) (ปีต่อปี) (มี.ค.)	3.2%	3.1%	3.4%
16.00		★	ดัชนีราคาผู้บริโภค (CPI) (ปีต่อปี) (มี.ค.)	2.4%	2.4%	2.6%
21.30		★	สินค้าคงคลังน้ำมันดิบ	2.735M	1.6M	5.841M
พฤหัสบดี ที่ 18 / เม.ย. / 2567						
19.30		★	จำนวนคนที่ยื่นขอรับสวัสดิการว่างงานครั้งแรก	212K	214K	211K
19.30		★	ดัชนีการผลิต ธนาคารกลางรัฐฟิลาเดลเฟีย (เม.ย.)	15.5	0.8	3.2
21.00		★	ยอดขายบ้านมือสอง (Existing Home Sales) (มี.ค.)	4.19M	4.20M	4.38M
ศุกร์ ที่ 19 / เม.ย. / 2567						
13.00		★	ดัชนีค้าปลีกสหรัฐฯ		0.3%	0.0%

★ ไม่มีผล ☆ มีผลน้อย ☆ มีผลปานกลาง ★ มีผลมาก