



# GT Gold Guide

24 / มิ.ย. / 2567

จับโอกาสทองพร้อมกับ GT Gold

ราคาทอง GOLD SPOT

ราคาทองแท่งไทย 96.5%



## แนวโน้ม Sideway Up



40,560 | 41,780

แนวต้าน

2329 | 2342

40,210 | 39,940

แนวรับ

2306 | 2290

### การวิเคราะห์ปัจจัยพื้นฐาน สรุปประเด็นเมื่อวานนี้

- สัญญาทองคำตลาดนิวยอร์กปิดลบในวันศุกร์ (21 มิ.ย.) โดยถูกกดดันจากการที่เงินดอลลาร์แข็งค่าขึ้น และอัตราผลตอบแทนพันธบัตรรัฐบาลสหรัฐปรับตัวขึ้น หลังการเปิดเผยข้อมูลกิจกรรมทางธุรกิจที่แข็งแกร่งของสหรัฐ
- ทั้งนี้ สัญญาทองคำตลาด COMEX (Commodity Exchange) ส่งมอบเดือนส.ค. ลดลง 37.80 ดอลลาร์ หรือ 1.60% ปิดที่ 2,331.20 ดอลลาร์/ออนซ์
- ราคาทองคำ ปิดลบ กิจกรรมทางธุรกิจของสหรัฐเพิ่มขึ้นสู่ระดับสูงสุดในรอบ 26 เดือนในเดือนมิ.ย. ท่ามกลางการจ้างงานที่เพิ่มขึ้น และข้อมูลที่เปิดเผยเมื่อวันพฤหัสบดีบ่งชี้ว่าจำนวนผู้ยื่นขอสวัสดิการว่างงานครั้งแรกในสหรัฐลดลงในสัปดาห์ที่ผ่านมา
- ดอลลาร์สหรัฐปรับตัวขึ้น 0.2% แต่ระดับสูงสุดในรอบกว่า 7 สัปดาห์ ซึ่งทำให้ราคาทองคำแพงขึ้นสำหรับผู้ถือสกุลเงินอื่น ๆ ขณะที่อัตราผลตอบแทนพันธบัตรสหรัฐอายุ 10 ปีปรับตัวขึ้น หลังการเปิดเผยข้อมูลเศรษฐกิจดังกล่าว ดัชนีดอลลาร์ ซึ่งเป็นดัชนีวัดความเคลื่อนไหวของดอลลาร์เมื่อเทียบกับสกุลเงินหลัก 6 สกุลในตะกร้าเงิน ปรับตัวขึ้น 0.2% สู่ระดับ 105.796

# สถานการณ์ราคาทองคำ

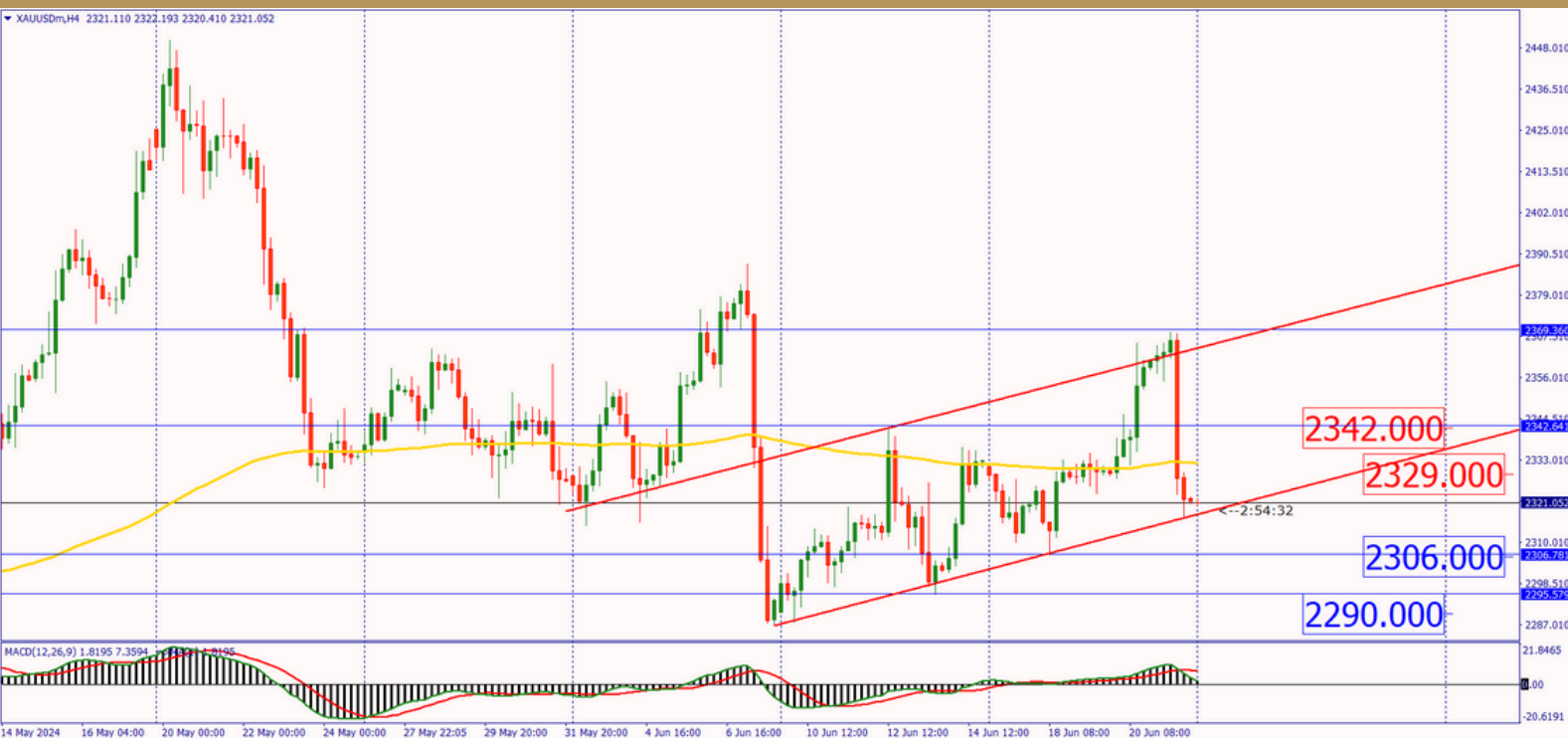
ราคาทองคำอยู่ที่บริเวณ 2319\$ ในเช้านี้ FedWatch Tool ของ CME บ่งชี้ว่า บรรดาเทรดเดอร์ปรับตัวรับโอกาส 63% ที่ (เฟด) จะลดอัตราดอกเบี้ยลงในเดือนก.ย. โดยอัตราดอกเบี้ยที่ลดลงจะลดต้นทุนค่าเสียโอกาสในการถือครองทองคำ เนื่องจากไม่มีผลตอบแทนในรูปดอกเบี้ย สำหรับกราฟทองคำ เช้านี้ ราคาทองคำ อยู่ในกรอบ Sideway Up โดยราคาจะร่วงลงมาจาก 2369\$ แต่ไม่ลงมาทำ Low ใหม่ที่ต่ำกว่า 2306\$ ทำให้ยังพอมีสู้ให้ราคากลับขึ้นมาทดสอบที่ 2329\$ ยืนได้ มองไปต่อ แต่หากไม่ผ่าน ราคาอาจร่วงลงมาที่ 2306\$ และควรชะลอการซื้อไว้ก่อน

## วิเคราะห์กลยุทธ์ทางเทคนิค

ทองโลกตอนนี้อยู่ที่ระดับ 2319\$ ในราคาปัจจุบัน วันนี้จึงให้

- แนวต้านแรกที่ 2329\$ แนวต้านที่สอง 2342\$
- แนวรับแรกที่ 2306\$ แนวรับที่สอง 2290\$



























หากราคาขึ้นมาทดสอบ 2329\$ ยืนได้ ขึ้นไปทดสอบที่ 2342\$ ตามลำดับ หากย่อตัวหลุดต่ำกว่า 2306\$ ราคา 2290\$ เป็นแนวรับสุดท้ายของวันนี้



## กราฟทองคำ Gold Spot ราย H4

DISCLAIMER : ข้อมูลในรายงานฉบับนี้เป็นข้อมูลที่ได้รับการเปิดเผยต่อสาธารณะ ซึ่งนักลงทุนสามารถเข้าถึงได้โดยทั่วไป และเป็นข้อมูลที่เชื่อว่าจะเชื่อถือได้ ส่วนความคิดเห็นใด ๆ ที่ปรากฏอยู่ในรายงานฉบับนี้เป็นเพียงการนำเสนอ ในมุมมองของบริษัท และเป็นความคิดเห็น ณ วันที่ที่ปรากฏในรายงานเท่านั้น ซึ่งอาจมีการเปลี่ยนแปลงได้ภายหลังวันที่จัดทำรายงานฉบับนี้ เนื่องจากได้รับข้อมูลที่นำเชื่อถือเพิ่มเติม ซึ่งบริษัทไม่จำเป็นต้องจัดทำรายงานย้อนหลังหรือแจ้ง แก่สาธารณชนหรือนักลงทุนทราบ ทั้งนี้ รายงานฉบับนี้จัดทำขึ้นเพื่อวัตถุประสงค์ในการเผยแพร่ข้อมูลแก่นักลงทุนเท่านั้น บริษัทจะไม่รับผิดชอบต่อการนำข้อมูลหรือความคิดเห็นใด ๆ ไปใช้ทุกกรณี ดังนั้น นักลงทุนจึงควรใช้ดุลพินิจในการ พิจารณาข้อมูลให้ถี่ถ้วนก่อนตัดสินใจลงทุน

# ประเด็นข่าวรายสัปดาห์

เวลา	สกุลเงิน	ความสำคัญ	เหตุการณ์	ค่าจริง	คาดการณ์	คั้งก่อน
<b>จันทร์ ที่ 24 / มิ.ย. / 2567</b>						
14.00			คำกล่าวของนายวอลเลอร์ แห่งธนาคารกลางสหรัฐ			
<b>อังคาร ที่ 25 / มิ.ย. / 2567</b>						
21.00			รายงานความเชื่อมั่นผู้บริโภคจาก (CB) (มิ.ย.)		100.2	100.2
<b>พุธ ที่ 26 / มิ.ย. / 2567</b>						
21.00			ยอดขายบ้านใหม่ ( พ.ค.)		650K	634K
21.30			สินค้าคงคลังน้ำมันดิบ			-2.547M
<b>พฤหัสบดี ที่ 27 / มิ.ย. / 2567</b>						
16.30			คำกล่าว เบลีย์ผู้ว่าการธนาคารกลางแห่งอังกฤษ			
19.30			ดัชนีจีดีพี (ไตรมาสต่อไตรมาส) (ไตรมาส 1)		1.4%	1.3%
19.30			จำนวนคนที่ยื่นขอรับสวัสดิการว่างงานครั้งแรก		240K	238K
21.00			ยอดขายบ้านที่รอการปิดการขาย			-7.7%
<b>ศุกร์ ที่ 28 / มิ.ย. / 2567</b>						
13.00			ดัชนีจีดีพี (GDP) (ไตรมาสต่อไตรมาส)		0.6%	-0.3%
13.00			ดัชนีผลิตภัณฑ์มวลรวมในประเทศ (GDP) (ปีต่อปี)		0.2%	-0.2%
19.30			ดัชนีราคาด้านการบริโภคส่วนบุคคล เดือน ( พ.ค.)		0.1%	0.2%
19.30			ดัชนีการบริโภคส่วนบุคคลพื้นฐาน (ปีต่อปี) ( พ.ค.)			2.8%
21.00			ดัชนีความเชื่อมั่นผู้บริโภครัฐมิชิแกน		65.9	65.6



ไม่มีผล



มีผลน้อย



มีผลปานกลาง



มีผลมาก



GT Gold Online



@gtgold



0-2675-8888