



GT Gold Guide

1 / ก.ค. / 2567

จับโอกาสทองพร้อมกับ GT Gold

ราคาทอง GOLD SPOT

ราคาทองแท่งไทย 96.5%



แนวโน้ม Sideway



การวิเคราะห์ปัจจัยพื้นฐาน สรุปประเด็นเมื่อวานนี้

- สัญญาทองคำตลาดนิวยอร์กปิดบวกในวันศุกร์ (28 มิ.ย.) หลังสหรัฐเปิดเผยข้อมูลเงินเฟ้อที่เป็นไปตามคาดการณ์ซึ่งสนับสนุนความหวังที่ว่า ธนาคารกลางสหรัฐ (เฟด) อาจปรับลดอัตราดอกเบี้ยลงในเดือนก.ย.
- ทั้งนี้ สัญญาทองคำตลาด COMEX (Commodity Exchange) ส่งมอบเดือนส.ค. เพิ่มขึ้น 3 ดอลลาร์ หรือ 0.13% ปิดที่ 2,339.60 ดอลลาร์/ออนซ์
- ราคาทองคำ ปิดบวก สัญญาทองคำปรับตัวขึ้นจากความหวังที่ว่า เฟดจะปรับลดอัตราดอกเบี้ยลงในเดือนก.ย. และปรับลดอีกครั้งในเดือนธ.ค. หลังสหรัฐเปิดเผยดัชนีราคาการใช้จ่ายเพื่อการบริโภคส่วนบุคคล (PCE) บ่งชี้ว่าเงินเฟ้อไม่เพิ่มขึ้นในเดือนพ.ค. จากเดือนเม.ย. กระทรวงพาณิชย์สหรัฐเปิดเผยว่า ดัชนีราคาการใช้จ่ายเพื่อการบริโภคส่วนบุคคลทั่วไป (Headline PCE) ซึ่งรวมหมวดอาหารและพลังงาน ปรับตัวขึ้น 2.6% ในเดือนพ.ค. เมื่อเทียบรายปี สอดคล้องตัวเลขคาดการณ์ของนักวิเคราะห์ จากระดับ 2.7% ในเดือนเม.ย. และเมื่อเทียบรายเดือน ดัชนี PCE ทั่วไป ไม่เปลี่ยนแปลงในเดือนพ.ค. หรือปรับตัวขึ้น 0.0% สอดคล้องตัวเลขคาดการณ์ของนักวิเคราะห์ หลังจากปรับตัวขึ้น 0.3% ในเดือนเม.ย.

สถานการณ์ราคาทองคำ

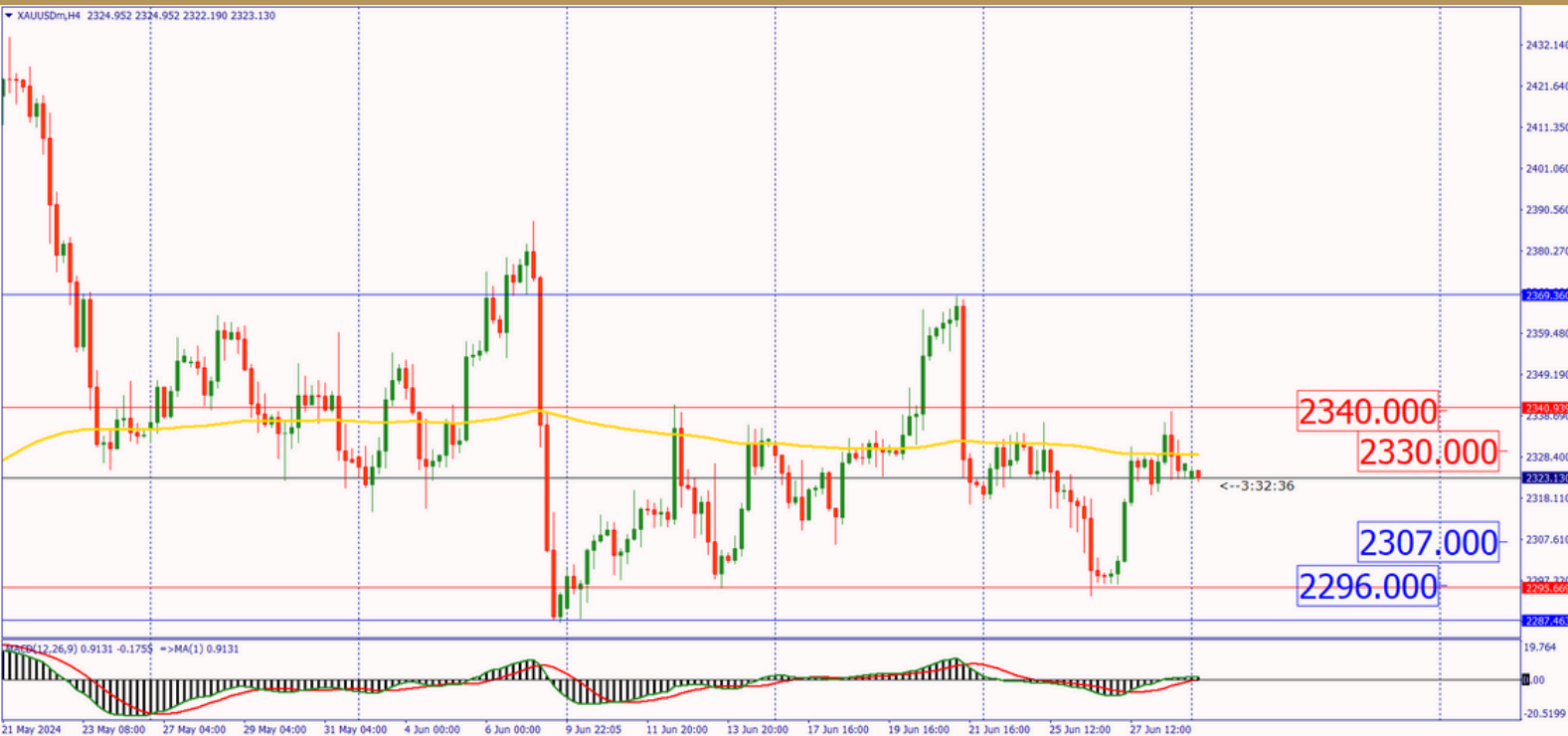
ราคาทองคำอยู่ที่บริเวณ 2324\$ FedWatch tool บ่งชี้ว่า บรรดาเทรดเดอร์คาดว่ามีโอกาส 68% ที่เฟดจะปรับลดอัตราดอกเบี้ยในเดือนก.ย. นางแมรี ดาลี ประธานเฟดสาขาซานฟรานซิสโก กล่าวว่ามีข้อมูลเงินเฟ้อล่าสุดนับเป็นข่าวดีที่บ่งชี้ว่า นโยบายการเงินได้ผล สำหรับกราฟทองคำ [เข้านี้](#) ราคาทองคำ ร่วงลงจาก 2340\$ และ ลงมาตามลำดับ อย่างไรก็ตาม แนวโน้มหลักเป็น Sideway กรอบระหว่าง 2340-2296\$ จึงมองว่า หากราคาดีดตัวขึ้น ลุ้นยืนที่ 2330\$ แต่หากลงมา ลุ้นที่ 2318-2307\$ ให้ตั้งฐานใหม่ ต่ำกว่าบริเวณนี้ชะลอการเข้าสถานะ

วิเคราะห์กลยุทธ์ทางเทคนิค

ทองโลกตอนนี้อยู่ที่ระดับ 2323\$ ในราคาปัจจุบัน วันนี้จึงให้

- แนวต้านแรกที่ 2330\$ แนวต้านที่สอง 2340\$
- แนวรับแรกที่ 2307\$ แนวรับที่สอง 2296\$
















หากราคาขึ้นมาทดสอบ 2330\$ ยืนได้ ขึ้นไปทดสอบ ที่ 2340\$ ตามลำดับ หากย่อตัวหลุดต่ำกว่า 2318-2307\$ ราคา 2296\$ เป็นแนวรับสุดท้ายของวันนี้



กราฟทองคำ Gold Spot ราย H4

DISCLAIMER : ข้อมูลในรายงานฉบับนี้เป็นเพียงการนำเสนอ ในมุมมองของบริษัท และเป็นความคิดเห็น ณ วันที่ที่ปรากฏในรายงานเท่านั้น ซึ่งอาจมีการเปลี่ยนแปลงได้ภายหลังวันที่จัดทำรายงานฉบับนี้ เนื่องจากได้รับข้อมูลที่นำเชื่อถือเพิ่มเติม ซึ่งบริษัทไม่จำเป็นต้องจัดทำรายงานย้อนหลังหรือแจ้ง แก่สาธารณชนหรือนักลงทุนทราบ ทั้งนี้ รายงานฉบับนี้จัดทำขึ้นเพื่อวัตถุประสงค์ในการเผยแพร่ข้อมูลแก่นักลงทุนเท่านั้น บริษัทจะไม่รับผิดชอบต่อการนำข้อมูลหรือความคิดเห็นใด ๆ ไปใช้ทุกกรณี ดังนั้น นักลงทุนจึงควรใช้ดุลพินิจในการ พิจารณาข้อมูลให้ถี่ถ้วนก่อนตัดสินใจลงทุน

ประเด็นข่าวรายสัปดาห์

เวลา	สกุลเงิน	ความสำคัญ	เหตุการณ์	ค่าจริง	คาดการณ์	คั้งก่อน
จันทร์ ที่ 1 / ก.ค. / 2567						
20.45		★	ดัชนีผู้จัดการฝ่ายจัดซื้อ (PMI) ภาคการผลิต (มิ.ย.)		51.7	51.3
21.00		★	ดัชนี PMI ภาคการผลิตจากสถาบัน (ISM) (มิ.ย.)		49.2	48.7
อังคาร ที่ 2 / ก.ค. / 2567						
16.00		★	ดัชนีราคาผู้บริโภค (CPI) (ปีต่อปี) (มิ.ย.)		2.5%	2.6%
16.00		★	ดัชนีราคาผู้บริโภคพื้นฐาน (Core CPI) ยูโรโซน		2.8%	2.9%
20.30		★	คำกล่าว นายพาวเวลล์ ประธานธนาคารกลางสหรัฐ			
21.00		★	ตำแหน่งงานว่างเปิดใหม่จาก JOLTs (พ.ค.)		7.860M	8.059M
พุธ ที่ 3 / ก.ค. / 2567						
19.15		★	การจ้างงานนอกภาคเกษตรกรรมจาก (ADP) (มิ.ย.)		156K	152K
19.30		★	จำนวนคนที่ยื่นขอรับสวัสดิการว่างงานครั้งแรก		235K	233K
21.00		★	ดัชนี PMI ภาคการบริการจากสถาบัน (ISM) (มิ.ย.)		52.5	53.8
21.30		★	สินค้าคงคลังน้ำมันดิบ			3.591M
พฤหัสบดี ที่ 4 / ก.ค. / 2567						
01.00		★	การประชุมคณะกรรมการ นโยบายการเงิน (FOMC)			
ศุกร์ ที่ 5 / ก.ค. / 2567						
19.30		★	รายได้เฉลี่ยต่อชั่วโมง (เดือนต่อเดือน) (มิ.ย.)		0.3%	0.4%
19.30		★	การจ้างงานนอกภาคการเกษตร (มิ.ย.)		189K	272K
19.30		★	อัตราการว่างงาน (มิ.ย.)		4.0%	4.0%
22.00		★	รายงานนโยบายการเงินของเฟด			



ไม่มีผล



มีผลน้อย



มีผลปานกลาง



มีผลมาก