



GT Gold Guide

2 / ก.ค. / 2567

จับโอกาสทองพร้อมกับ GT Gold

ราคาทอง GOLD SPOT

ราคาทองแท่งไทย 96.5%



แนวโน้ม Sideway



การวิเคราะห์ปัจจัยพื้นฐาน สรุปประเด็นเมื่อวานนี้

- สัญญาทองคำตลาดนิวยอร์กปิดลบเล็กน้อยในวันจันทร์ (1 ก.ค.) ขณะที่นักลงทุนจับตาข้อมูลแรงงานของสหรัฐในสัปดาห์นี้ เพื่อหาสัญญาณบ่งชี้ช่วงเวลาในการปรับลดอัตราดอกเบี้ยของธนาคารกลางสหรัฐ (เฟด)
- ทั้งนี้ สัญญาทองคำตลาด COMEX (Commodity Exchange) ส่งมอบเดือนส.ค. ลดลง 69.99 เซนต์ หรือ 0.03% ปิดที่ 2,338.90 ดอลลาร์/ออนซ์
- ราคาทองคำ ปิดลบ อัตราผลตอบแทนพันธบัตรรัฐบาลสหรัฐอายุ 10 ปีพุ่งขึ้นทะลุระดับ 4.4% เมื่อคืนนี้ ซึ่งสร้างแรงกดดันต่อตลาดทองคำ เนื่องจากการดีดตัวขึ้นของอัตราผลตอบแทนพันธบัตรรัฐบาลสหรัฐจะเพิ่มต้นทุนค่าเสียโอกาสในการถือครองทองคำ เนื่องจากทองคำเป็นสินทรัพย์ที่ไม่มีผลตอบแทนในรูปดอกเบี้ย นักลงทุนจับตานายเจอโรม พาวเวล ประธานเฟดซึ่งมีกำหนดแถลงนโยบายการเงินและภาวะเศรษฐกิจต่อคณะกรรมการธนาคารประจำวุฒิสภาสหรัฐในวันที่ 9 ก.ค. และจะแถลงต่อคณะกรรมการบริการการเงินประจำสภาผู้แทนราษฎรในวันที่ 10 ก.ค.

สถานการณ์ราคาทองคำ

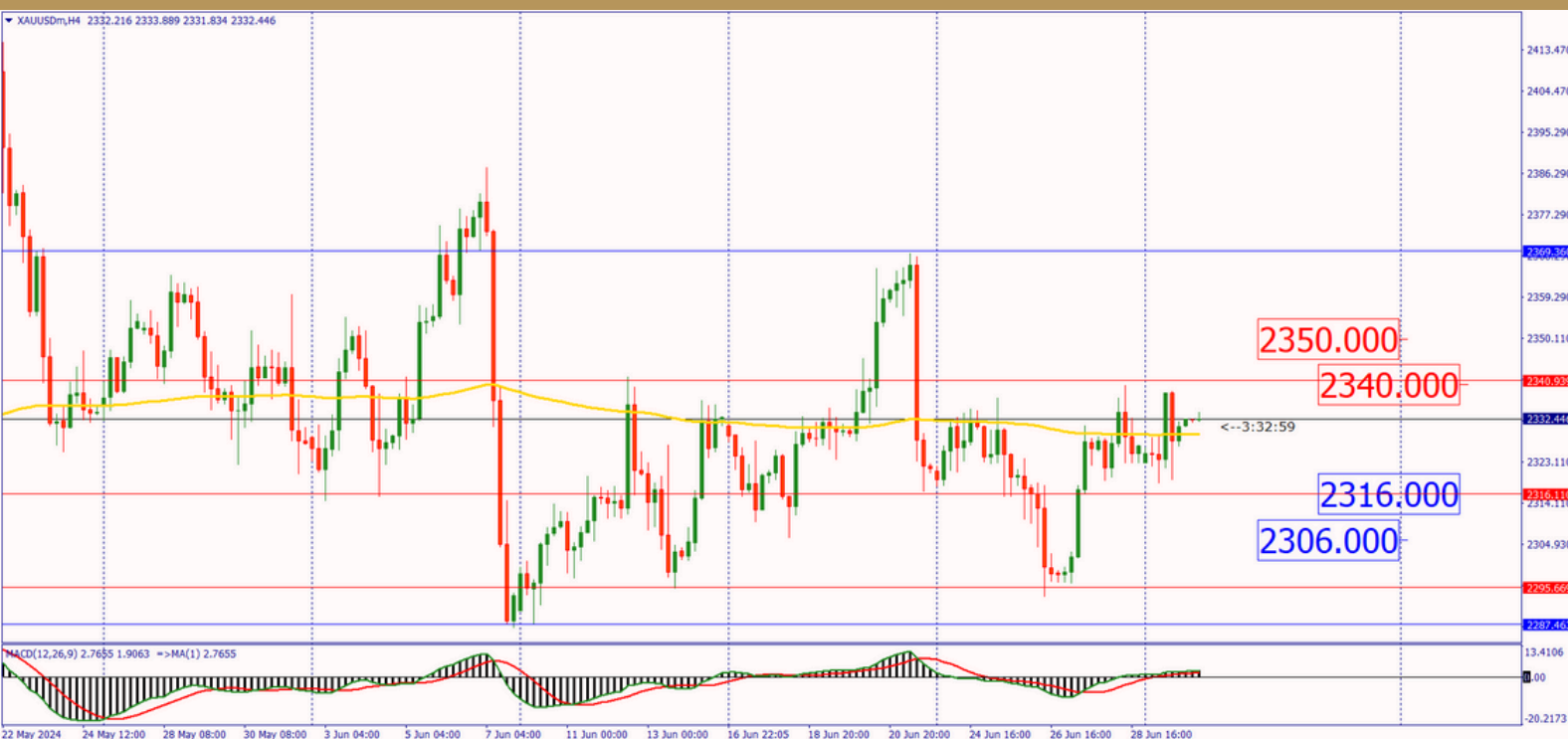
ราคาทองคำอยู่ที่บริเวณ 2332\$ นักลงทุนยังรอดูข้อมูลแรงงานของสหรัฐในสัปดาห์นี้ โดยวันนี้จะมีการเปิดเผยตัวเลขการเปิดรับสมัครงานและอัตราการหมุนเวียนของแรงงาน (JOLTS) เดือนพ.ค. ส่วนในวันพุธจะมีการเปิดเผยจำนวนผู้ขอรับสวัสดิการว่างงานรายสัปดาห์ สำหรับกราฟทองคำ [เข้านี้](#) ราคาทองคำ ยังคงเล็งตัวในกรอบ Sideway หลังจากขึ้นไปทดสอบ 2340\$ แต่ยังไม่ผ่าน จึงย่อลงมา อย่างไรก็ดี ราคาปัจจุบัน พยายามดันขึ้นมาอีกครั้ง จึงลุ้นให้ยืนที่ 2340\$ และไปต่อ หากไม่ผ่าน อาจย่อลงไปที่ 2316\$ และ ลุ้นตั้งฐานอีกครั้ง บริเวณนี้

วิเคราะห์กลยุทธ์ทางเทคนิค

ทองโลกตอนนี้อยู่ที่ระดับ 2332\$ ในราคาปัจจุบัน วันนี้จึงให้

- แนวต้านแรกที่ 2340\$ แนวต้านที่สอง 2350\$
- แนวรับแรกที่ 2316\$ แนวรับที่สอง 2306\$
















หากราคาขึ้นมาทดสอบ 2340\$ ยืนได้ ขึ้นไปทดสอบ ที่ 2350\$ ตามลำดับ หากย่อตัวหลุดต่ำกว่า 2316\$ ราคา 2306\$ เป็นแนวรับสุดท้ายของวันนี้



กราฟทองคำ Gold Spot ราย H4

DISCLAIMER : ข้อมูลในรายงานฉบับนี้เป็นข้อมูลที่ได้รับการเปิดเผยต่อสาธารณะ ซึ่งนักลงทุนสามารถเข้าถึงได้โดยทั่วไป และเป็นข้อมูลที่เชื่อว่าจะเชื่อถือได้ ส่วนความคิดเห็นใด ๆ ที่ปรากฏอยู่ในรายงานฉบับนี้เป็นเพียงการนำเสนอ ในมุมมองของบริษัท และเป็นความคิดเห็น ณ วันที่ที่ปรากฏในรายงานเท่านั้น ซึ่งอาจมีการเปลี่ยนแปลงได้ภายหลังวันที่จัดทำรายงานฉบับนี้ เนื่องจากได้รับข้อมูลที่นำเชื่อถือเพิ่มเติม ซึ่งบริษัทไม่จำเป็นต้องจัดทำรายงานย้อนหลังหรือแจ้ง แก่สาธารณชนหรือนักลงทุนทราบ ทั้งนี้ รายงานฉบับนี้จัดทำขึ้นเพื่อวัตถุประสงค์ในการเผยแพร่ข้อมูลแก่นักลงทุนเท่านั้น บริษัทจะไม่รับผิดชอบต่อการนำข้อมูลหรือความคิดเห็นใด ๆ ไปใช้ทุกกรณี ดังนั้น นักลงทุนจึงควรใช้ดุลพินิจในการ พิจารณาข้อมูลให้ถี่ถ้วนก่อนตัดสินใจลงทุน

ประเด็นข่าวรายสัปดาห์

เวลา	สกุลเงิน	ความสำคัญ	เหตุการณ์	ค่าจริง	คาดการณ์	คั้งก่อน
จันทร์ ที่ 1 / ก.ค. / 2567						
20.45		★	ดัชนีผู้จัดการฝ่ายจัดซื้อ (PMI) ภาคการผลิต (มิ.ย.)	51.6	51.7	51.3
21.00		★	ดัชนี PMI ภาคการผลิตจากสถาบัน (ISM) (มิ.ย.)	48.5	49.2	48.7
อังคาร ที่ 2 / ก.ค. / 2567						
16.00		★	ดัชนีราคาผู้บริโภค (CPI) (ปีต่อปี) (มิ.ย.)		2.5%	2.6%
16.00		★	ดัชนีราคาผู้บริโภคพื้นฐาน (Core CPI) ยูโรโซน		2.8%	2.9%
20.30		★	คำกล่าว นายพาวเวลล์ ประธานธนาคารกลางสหรัฐ			
21.00		★	ตำแหน่งงานว่างเปิดใหม่จาก JOLTs (พ.ค.)		7.860M	8.059M
พุธ ที่ 3 / ก.ค. / 2567						
19.15		★	การจ้างงานนอกภาคเกษตรกรรมจาก (ADP) (มิ.ย.)		156K	152K
19.30		★	จำนวนคนที่ยื่นขอรับสวัสดิการว่างงานครั้งแรก		235K	233K
21.00		★	ดัชนี PMI ภาคการบริการจากสถาบัน (ISM) (มิ.ย.)		52.5	53.8
21.30		★	สินค้าคงคลังน้ำมันดิบ			3.591M
พฤหัสบดี ที่ 4 / ก.ค. / 2567						
01.00		★	การประชุมคณะกรรมการ นโยบายการเงิน (FOMC)			
ศุกร์ ที่ 5 / ก.ค. / 2567						
19.30		★	รายได้เฉลี่ยต่อชั่วโมง (เดือนต่อเดือน) (มิ.ย.)		0.3%	0.4%
19.30		★	การจ้างงานนอกภาคการเกษตร (มิ.ย.)		189K	272K
19.30		★	อัตราการว่างงาน (มิ.ย.)		4.0%	4.0%
22.00		★	รายงานนโยบายการเงินของเฟด			



ไม่มีผล



มีผลน้อย



มีผลปานกลาง



มีผลมาก