



GT Gold Guide

22 / ก.ค. / 2567

จับโอกาสทองพร้อมกับ GT Gold

ราคาทอง GOLD SPOT

ราคาทองแท่งไทย 96.5%



แนวโน้ม ขาขึ้น



การวิเคราะห์ปัจจัยพื้นฐาน สรุปประเด็นเมื่อวานนี้

- สัญญาทองคำตลาดนิวยอร์กปิดร่วงลงมากกว่า 2% ในวันศุกร์ (19 ก.ค.) โดยถูกกดดันจากการแข็งค่าของสกุลเงินดอลลาร์และการเทขายทำกำไรหลังจากราคาทองคำแตะระดับสูงเป็นประวัติการณ์ในช่วงต้นสัปดาห์นี้
- ทั้งนี้ สัญญาทองคำตลาด COMEX (Commodity Exchange) ส่งมอบเดือนส.ค. ร่วงลง 57.30 ดอลลาร์ หรือ 2.33% ปิดที่ 2,399.10 ดอลลาร์/ออนซ์
- ราคาทองคำ ปิดร่วง สัญญาทองคำเม็กซิโกแรงกดดันหลังจากดอลลาร์สหรัฐปรับตัวขึ้น 0.1% เมื่อเปรียบเทียบกับสกุลเงินอื่น ๆ ขณะที่อัตราผลตอบแทนพันธบัตรรัฐบาลอายุ 10 ปีเพิ่มขึ้นด้วย ดอลลาร์ที่แข็งค่าขึ้นจะลดความน่าดึงดูดของทอง โดยทำให้สัญญาทองคำมีราคาแพงขึ้นสำหรับผู้ถือครองเงินสกุลอื่น ขณะที่การดีดตัวขึ้นของอัตราผลตอบแทนพันธบัตรรัฐบาลสหรัฐจะเพิ่มต้นทุนค่าเสียโอกาสในการถือครองทองคำ เนื่องจากทองคำเป็นสินทรัพย์ที่ไม่มีผลตอบแทนในรูปแบบดอกเบี้ย

สถานการณ์ราคาทองคำ

ราคาทองคำอยู่ที่บริเวณ 2408\$ ทั้งนี้ FedWatch ของ CME บ่งชี้ว่า ตลาดคาดการณ์ในขณะนี้ว่า มีโอกาส 98% ที่ธนาคารกลางสหรัฐ (เฟด) จะปรับลดอัตราดอกเบี้ยลงในเดือนก.ย. โดยทองคำที่ไม่มีผลตอบแทนในรูปอัตราดอกเบี้ยจะมีความน่าดึงดูดใจมากขึ้นท่ามกลางภาวะดอกเบี้ยต่ำ สำหรับกราฟทองคำ [เข้านี้](#) ราคาทองคำ ร่วงลงมาจาก 2434\$ และทำ Low ใหม่ ที่ 2393\$ อย่างไรก็ตาม ราคาเริ่มปรับตัวกลับขึ้นมาเล็กน้อย และ ตั้งฐานยืนบนเส้นกรอบ จึงมองว่าอาจติดตัวขึ้นมาทดสอบ 2424\$ หากยืนได้มองไปต่อ หากไม่ผ่าน อาจกลับลงมาทดสอบ 2393\$ อีกครั้ง

วิเคราะห์กลยุทธ์ทางเทคนิค

ทองโลกตอนนี้อยู่ที่ระดับ 2408\$ ในราคาปัจจุบัน วันนี้จึงให้

- แนวต้านแรกที่ 2424\$ แนวต้านที่สอง 2444\$
- แนวรับแรกที่ 2393\$ แนวรับที่สอง 2372\$

หากราคาขึ้นมาทดสอบ 2424\$ ยืนได้ ขึ้นไปทดสอบ ที่ 2444\$ ตามลำดับ





















หากย่อตัวหลุดต่ำกว่า 2393\$ ราคา 2372\$ เป็นแนวรับสุดท้ายของวันนี้



กราฟทองคำ Gold Spot ราย H4

DISCLAIMER : ข้อมูลในรายงานฉบับนี้เป็นข้อมูลได้รับการเปิดเผยต่อสาธารณะ ซึ่งนักลงทุนสามารถเข้าถึงได้โดยทั่วไป และเป็นข้อมูลที่เชื่อว่าน่าเชื่อถือได้ ส่วนความคิดเห็นใด ๆ ที่ปรากฏอยู่ในรายงานฉบับนี้เป็นเพียงการนำเสนอ ในมุมมองของบริษัท และเป็นความคิดเห็น ณ วันที่ที่ปรากฏในรายงานเท่านั้น ซึ่งอาจมีการเปลี่ยนแปลงได้ภายหลังวันที่จัดทำรายงานฉบับนี้ เนื่องจากได้รับข้อมูลที่นำเชื่อถือเพิ่มเติม ซึ่งบริษัทไม่จำเป็นต้องจัดทำรายงานย้อนหลังหรือแจ้ง แก่สาธารณชนหรือนักลงทุนทราบ ทั้งนี้ รายงานฉบับนี้จัดทำขึ้นเพื่อวัตถุประสงค์ในการเผยแพร่ข้อมูลแก่นักลงทุนเท่านั้น บริษัทจะไม่รับผิดชอบต่อการนำข้อมูลหรือความคิดเห็นใด ๆ ไปใช้ทุกกรณี ดังนั้น นักลงทุนจึงควรใช้ดุลพินิจในการ พิจารณาข้อมูลให้ถี่ถ้วนก่อนตัดสินใจลงทุน

ประเด็นข่าวรายสัปดาห์

เวลา	สกุลเงิน	ความสำคัญ	เหตุการณ์	ค่าจริง	คาดการณ์	คั้งก่อน
จันทร์ ที่ 22 / ก.ค. / 2567						
17.00			รัฐมนตรีคลังยูโรโซนประชุม			
อังคาร ที่ 23 / ก.ค. / 2567						
21.00			ยอดขายบ้านมือสอง (มิ.ย.)		4.00M	4.11M
พุธ ที่ 24 / ก.ค. / 2567						
20.45			ดัชนีผู้จัดการฝ่ายจัดซื้อ (PMI) การผลิต (ก.ค.)		51.6	51.6
20.45			ดัชนีผู้จัดการฝ่ายจัดซื้อ (PMI) การบริการ (ก.ค.)		54.5	55.3
21.00			ยอดขายบ้านใหม่ (มิ.ย.)		643K	619K
21.30			สินค้าคงคลังน้ำมันดิบ		0.700M	-4.870M
พฤหัสบดี ที่ 25 / ก.ค. / 2567						
19.30			ดัชนีจีดีพี (ไตรมาสต่อไตรมาส) (ไตรมาส 2)		1.9%	1.4%
19.30			จำนวนคนที่ยื่นขอรับสวัสดิการว่างงานครั้งแรก		239K	243K
ศุกร์ ที่ 26 / ก.ค. / 2567						
19.30			ดัชนีการบริโภคส่วนบุคคลพื้นฐาน (ปีต่อปี) (มิ.ย.)			2.6%
19.30			ดัชนีการบริโภคส่วนบุคคล (เดือนต่อเดือน) (มิ.ย.)		0.2%	0.1%



ไม่มีผล



มีผลน้อย



มีผลปานกลาง



มีผลมาก